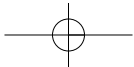
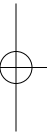
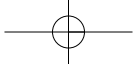


힐링시티 해남건설로
국민행복시대 구현

XIII. 교육 및 문화

Education and Culture





XIII. 교육 및 문화 Education and Culture

1. 학교총개황 Summary of Schools

(단위 Unit : 개 number, 명 person)

연도별 과정별	구 분	학교수 ¹⁾ Number of Schools	학급(과)수 Number of Classes & departments	보통교실수 Number of Classrooms	학생수 Students		
					계 Total	남 Male	여 Female
2 0 1 3		64(5)	439	467	7,858	4,104	3,754
2 0 1 4		56	402	410	7,662	4,023	3,639
2 0 1 5		58(3)	401	642	7,593	3,992	3,601
2 0 1 6		60(3)	387	482	7,322	3,855	3,467
2 0 1 7		60(3)	391	604	6,822	3,585	3,237
유 치 원		24	45	25	582	278	304
초 등 학 교		21(3)	195	320	2,899	1,485	1,414
중 학 교		11	74	145	1,586	807	779
(국 공 립)		10	71	142	1,532	784	748
(사 립)		1	3	3	54	23	31
일 반 계 고 교		3	43	79	1,073	536	537
(국 공 립)		2	37	59	913	447	466
(사 립)		1	6	20	160	89	71
전 문 계 고 교		1	34	35	682	479	203
(국 공 립)		1	34	35	682	479	203

자료: 전라남도 해남교육지원청(기준일 : 2017. 4. 1)

(※: 1) ()는 분교수 학교수에 미포함

264 XIII. 교육 및 문화

학교총개황(속) Summary of Schools

(단위 Unit : 개 number, 명 person)

연도별 과정별	구 분	교직원수 Teachers and Staffs							교원1인당 학생수 Number of Students per Teacher
		계 Total	교원 Teachers			사무직원 Clerical staffs			
			계 Sub Total	남 Male	여 Female	계 Sub Total	남 Male	여 Female	
2 0 1 3		1,085	758	366	392	327	117	210	10.4
2 0 1 4		917	751	395	356	166	105	61	10.2
2 0 1 5		926	747	381	366	179	102	77	10.2
2 0 1 6		832	676	340	336	156	102	54	10.8
2 0 1 7		887	731	361	370	156	97	59	9.3
유 치 원		61	52	-	52	9	5	4	11.2
초 등 학 교		424	333	190	143	91	57	34	8.7
중 학 교		217	181	76	105	36	20	16	8.8
(국 공 립)		207	171	72	99	36	20	16	9.0
(사 립)		10	10	4	6	-	-	-	5.4
일 반 계 고 교		109	97	57	40	12	9	3	11.1
(국 공 립)		90	82	47	35	8	6	2	11.1
(사 립)		19	15	10	5	4	3	1	10.7
전 문 계 고 교		76	68	38	30	8	6	2	10.0
(국 공 립)		76	68	38	30	8	6	2	10.0

자료 : 전라남도 해남교육지원청(기준일:2017. 4. 1)

(※) : 1) ()는 분교수 학교수에 미포함

2. 유치원 Kindergartens

(단위 Unit: 개소 number, 명 person)

연도별 읍면별	구 분	원 수 Number	학급수 Classes	원아수 Children			교원수 Teachers		
				계 Total	남 Male	여 Female	계 Total	남 Male	여 Female
2013		25	44	608	314	294	52	1	51
2014		20	28	368	203	165	33	2	31
2015		22	44	586	305	281	50	-	50
2016		24	43	609	312	297	51	-	51
2017		24	45	582	278	304	52	-	52
해남읍		4	21	351	162	189	26	-	26
삼산면		1	1	9	7	2	1	-	1
화산면		2	2	17	9	8	2	-	2
현산면		2	2	9	3	6	1	-	1
송지면		4	5	62	30	32	6	-	6
북평면		1	2	26	11	15	2	-	2
북일면		1	1	4	3	1	1	-	1
옥천면		1	1	16	8	8	1	-	1
계곡면		1	1	13	7	6	1	-	1
마산면		1	1	7	3	4	1	-	1
황산면		1	2	19	8	11	2	-	2
산이면		3	2	9	5	4	3	-	3
문내면		1	3	23	14	9	3	-	3
화원면		1	1	17	8	9	2	-	2

자료 : 전라남도 해남교육지원청(2017. 4. 1 교육통계기준)

유치원(숙) Kindergartens

(단위 Unit: 개소 number, 명 person)

연도별 읍면별	구 분	사무직원 Clerical Staffs			재취원자수 Children readmitted		
		계 Total	남 Male	여 Female	계 Total	남 Male	여 Female
2013		6	2	4	360	184	176
2014		3	1	2	199	100	99
2015		8	1	7	371	203	168
2016		4	1	3	-	-	-
2017		9	5	4	321	155	166
해남읍		9	5	4	219	105	114
삼산면		-	-	-	6	5	1
화산면		-	-	-	13	5	8
현산면		-	-	-	-	-	-
송지면		-	-	-	4	2	2
북평면		-	-	-	15	6	9
북일면		-	-	-	1	1	-
옥천면		-	-	-	6	2	4
계곡면		-	-	-	9	4	5
마산면		-	-	-	5	2	3
황산면		-	-	-	10	4	6
산이면		-	-	-	6	5	1
문내면		-	-	-	16	9	7
화원면		-	-	-	11	5	6

자료 : 전라남도 해남교육지원청(2017. 4. 1 교육통계기준)

266 XIII. 교육 및 문화

유치원(속) Kindergartens

(단위 Unit: 개소 number, 명 person)

연도별 읍면별	구 분	수료자수 Children completed			교실수 Rooms			
		계 Total	남 Male	여 Female	계 Total	보통교실 Classroom	유희실 Playroom	공작실 Workshop room
2013		531	271	260	51	51	-	-
2014		332	157	175	50	50	-	-
2015		464	239	225	70	70	-	-
2016		-	-	-	-	-	-	-
2017		209	120	89	25	25	-	-
해남읍		136	77	59	25	25	-	-
삼산면		9	6	3	-	-	-	-
화산면		1	-	1	-	-	-	-
현산면		2	-	2	-	-	-	-
송지면		2	1	1	-	-	-	-
북평면		16	9	7	-	-	-	-
북일면		5	4	1	-	-	-	-
옥천면		4	4	-	-	-	-	-
계곡면		3	2	1	-	-	-	-
마산면		3	1	2	-	-	-	-
황산면		7	4	3	-	-	-	-
산이면		6	6	-	-	-	-	-
문내면		9	3	6	-	-	-	-
화원면		6	3	3	-	-	-	-

자료 : 전라남도 해남교육지원청(2017. 4. 1 교육통계기준)

3. 초등학교 Elementary Schools

(단위 Unit: 개 number, 명 person)

연도별 읍면별	구 분	학교수 Number of schools		학급수 No. of class rooms	학생수 Students		
		본교 School	분교 Branch		계 Total	남 Male	여 Female
2013		22	5	229	3,954	2,297	1,657
2014		20	4	211	3,125	1,568	1,557
2015		21	3	204	3,072	1,554	1,518
2016		21	3	198	3,015	1,520	1,495
2017		21	3	195	2,899	1,485	1,414
해남읍		2	-	67	1,688	877	811
삼산면		1	-	7	47	25	22
화산면		2	-	9	46	27	19
현산면		2	-	11	72	37	35
송지면		4	1	28	260	117	143
북평면		1	-	6	89	40	49
북일면		1	-	6	40	20	20
옥천면		1	-	7	90	49	41
계곡면		1	-	6	30	21	9
마산면		1	1	13	72	37	35
황산면		1	-	8	136	75	61
산이면		2	1	13	97	46	51
문내면		1	-	7	129	63	66
화원면		1	-	7	103	51	52

자료 : 전라남도 해남교육지원청(2017. 4. 1)

초등학교(속) Elementary Schools

(단위 Unit : 개 number, 명 person, 천㎡ 1000㎡)

연도별 읍면별	구 분	교원수 Teachers			사무직원수 Staffs		
		계 Total	남 Male	여 Female	계 Total	남 Male	여 Female
2 0 1 3		372	192	180	204	82	122
2 0 1 4		357	201	156	103	64	39
2 0 1 5		345	200	145	101	61	40
2 0 1 6		338	197	141	95	63	32
2 0 1 7		333	190	143	91	57	34
해 남 읍		99	47	52	11	5	6
삼 산 면		13	6	7	6	3	3
화 산 면		18	12	6	8	5	3
현 산 면		19	12	7	8	5	3
송 지 면		51	31	20	14	9	5
북 평 면		12	6	6	5	4	1
북 일 면		11	5	6	5	4	1
옥 천 면		13	8	5	4	3	1
계 곡 면		12	8	4	4	3	1
마 산 면		21	13	8	7	4	3
황 산 면		15	10	5	4	2	2
산 이 면		24	18	6	8	5	3
문 내 면		12	4	8	4	3	1
화 원 면		13	10	3	3	2	1

자료 : 전라남도 해남교육지원청(2017. 4. 1)

초등학교(속) Elementary Schools

(단위 Unit : 개 number, 명 person, 천㎡ 1000㎡)

연도별 읍면별	구 분	졸업자 현황 Graduation		교지면적 School land area	건물면적 Building area	보통교실 No. of Classrooms
		졸업자 Graduates	진학자수 Entrants to higher school			
2 0 1 3		786	786	556	83	253
2 0 1 4		705	705	506	84	229
2 0 1 5		587	587	502	82	327
2 0 1 6		542	541	503	82	218
2 0 1 7		522	522	503	87	320
해 남 읍		280	280	54	18	83
삼 산 면		12	12	27	4	11
화 산 면		13	13	48	5	18
현 산 면		17	17	36	6	21
송 지 면		52	52	55	13	43
북 평 면		23	23	19	4	11
북 일 면		6	6	34	4	19
옥 천 면		26	26	26	4	18
계 곡 면		7	7	22	3	12
마 산 면		11	11	52	5	16
황 산 면		22	22	34	6	20
산 이 면		19	19	54	5	24
문 내 면		15	15	27	7	14
화 원 면		19	19	15	3	10

자료 : 전라남도 해남교육지원청(2017. 4. 1)

268 XIII. 교육 및 문화

4. 중학교 Middle Schools

가.중학교(국공립) Middle Schools National and Public (단위 Unit : 개 number, 명 person, 천㎡ 1000㎡)

연도별 학교별	구 분	학교수 Number of schools	학급수 No. of class rooms	학 생 수 Students			교 원 수 Teachers			사무직원수 Staffs		
				계 Total	남 Male	여 Female	계 Total	남 Male	여 Female	계 Total	남 Male	여 Female
2 0 1 3		10	81	2,310	1,238	1,072	178	86	92	107	40	67
2 0 1 4		10	80	2,179	1,195	984	183	86	97	35	22	13
2 0 1 5		10	75	1,928	1,045	883	180	80	100	35	22	13
2 0 1 6		10	71	1,707	909	798	171	72	99	34	20	14
2 0 1 7		10	71	1,532	784	748	171	72	99	36	20	16
해 남 중		1	20	535	264	271	41	13	28	6	3	3
해남제일중		1	20	541	268	273	39	14	25	6	4	2
북 평 중		1	4	59	38	21	11	7	4	3	1	2
화 산 중		1	3	40	17	23	10	5	5	3	1	2
송 지 중		1	6	109	62	47	14	7	7	2	2	-
황 산 중		1	4	61	37	24	13	4	9	4	1	3
산 이 중		1	4	54	24	30	10	6	4	3	2	1
현 산 중		1	3	43	26	17	10	5	5	4	2	2
두 룡 중		1	3	28	14	14	9	6	3	3	2	1
우수영중		1	4	62	34	28	14	5	9	2	2	-

자료 : 전라남도 해남교육지원청(2017. 04. 01)

중학교(국공립)(속) Middle Schools(National and Public) (단위 Unit : 개 number, 명 person, 천㎡ 1000㎡)

연도별 학교별	구 분	졸업자현황 Graduation		입학자수 Entrants	교 지 면 적 School land area	건 물 면 적 Building area	보 통 교 실 No. of classrooms
		졸업자수 Graduates	진학자수 Entrants to higher school				
2 0 1 3		736	734	725	220	43	90
2 0 1 4		762	762	656	222	44	89
2 0 1 5		754	751	549	220	44	144
2 0 1 6		712	694	507	217	44	146
2 0 1 7		638	638	486	223	45	142
해 남 중		209	209	172	30	9	33
해남제일중		222	222	173	19	8	29
북 평 중		23	23	21	28	3	11
화 산 중		15	15	10	21	3	9
송 지 중		50	50	38	26	6	10
황 산 중		33	33	17	21	4	15
산 이 중		16	16	17	12	3	9
현 산 중		22	22	15	20	3	9
두 룡 중		27	27	7	23	2	8
우수영중		21	21	16	23	4	9

자료 : 전라남도 해남교육지원청(2017. 04. 01)

나. 중학교(사립) Middle Schools(Private)

(단위 Unit : 개 number, 명 person, 천㎡ 1000㎡)

연도별 학교별	구 분	학교수 Number of schools	학급수 No. of class rooms	학 생 수 Students			교 원 수 Teachers			사무직원수 Staffs		
				계 Total	남 Male	여 Female	계 Total	남 Male	여 Female	계 Total	남 Male	여 Female
2013		1	3	64	29	35	15	7	8	8	1	7
2014		1	3	76	40	36	10	4	6	-	-	-
2015		1	3	74	35	39	10	4	6	-	-	-
2016		1	3	70	35	35	10	4	6	-	-	-
2017		1	3	54	23	31	10	4	6	-	-	-
화 원 중		1	3	54	23	31	10	4	6	-	-	-

자료 : 해남교육지원청(2017. 04. 01)

중학교(사립)(속) Middle Schools(Private)

(단위 Unit : 개 number, 명 person, 천㎡ 1000㎡)

연도별 학교별	구 분	졸업자현황 Graduation		입학자수 Entrants	교 지 적 School land area	건 물 적 Building area	보 통 실 No. of classrooms
		졸업자 Graduates	진학자수 Entrants to higher school				
2013		38	38	20	31	2	3
2014		19	19	31	31	2	3
2015		25	25	18	31	2	3
2016		24	24	18	31	2	3
2017		36	36	18	31	2	3
화 원 중		36	36	18	31	2	3

자료 : 해남교육지원청(2017. 04. 01)

270 XIII. 교육 및 문화

5. 일반계고등학교 General High Schools

가. 일반계고등학교(국·공립) General High Schools(National and Public) (단위 Unit : 개 number, 명 person, 천㎡ 1000㎡)

연도별 학교별	구 분	학교수 Number of schools	학급수 No. of class rooms	학 생 수 Students			교 원 수 Teachers			사무직원수 Staffs		
				계 Total	남 Male	여 Female	계 Total	남 Male	여 Female	계 Total	남 Male	여 Female
2 0 1 3		1	25	827	367	460	52	29	23	18	5	13
2 0 1 4		2	36	991	455	536	75	44	31	9	7	2
2 0 1 5		2	35	1,005	471	534	79	47	32	10	8	2
2 0 1 6		2	37	1,017	492	526	80	49	31	11	8	3
2 0 1 7		2	37	913	447	466	82	47	35	8	6	2
해 남 고		1	27	781	374	407	60	34	26	4	3	1
송 지 고		1	10	132	73	59	22	13	9	4	3	1

자료 : 해남교육지원청(2017. 04. 01)

일반계고등학교(국·공립)(속) General High Schools(National and Public) (단위 Unit : 개 number, 명 person, 천㎡ 1000㎡)

연도별 학교별	구 분	졸업자현황 Graduation		입학자현황 Entrance		교 지 면 적 School land area	건 물 면 적 Building area	보 통 교 실 No. of classrooms
		졸업자수 Graduates	진학자수 Entrants to higher school	입학정원 Admission quota	입학자수 Entrants			
2 0 1 3		272	254	280	263	22	14	24
2 0 1 4		332	284	395	375	42	19	33
2 0 1 5		319	266	368	346	45	28	42
2 0 1 6		295	293	350	316	45	29	37
2 0 1 7		363	295	300	270	45	31	59
해 남 고		309	265	225	229	25	25	45
송 지 고		54	30	75	41	20	6	14

자료 : 해남교육지원청(2017. 04. 01)

나. 일반계고등학교(사립) General High Schools(Private)

(단위 Unit : 개 number, 명 person, 천㎡ 1000㎡)

연도별 학교별	구 분	학교수 Number of schools	학급수 No. of class rooms	학 생 수 Students			교 원 수 Teachers			사·무·직·원·수 Staffs		
				계 Total	남 Male	여 Female	계 Total	남 Male	여 Female	계 Total	남 Male	여 Female
2 0 1 3		1	6	168	94	74	15	9	6	4	3	1
2 0 1 4		1	6	164	80	84	15	8	7	4	3	1
2 0 1 5		1	6	166	82	84	15	8	7	4	3	1
2 0 1 6		1	6	162	84	78	13	9	4	4	3	1
2 0 1 7		1	6	160	89	71	15	10	5	4	3	1
화 원 고		1	6	160	89	71	15	10	5	4	3	1

자료 : 전라남도 해남교육지원청(2017. 04. 01)

일반계고등학교(사립)(속) General High Schools(Private)

(단위 Unit : 개 number, 명 person, 천㎡ 1000㎡)

연도별 학교별	구 분	졸업자현황 Graduation		입학자 Entrance		교 지 적 School land area	건 물 적 Building area	보 통 실 No. of classrooms
		졸업자수 Graduates	진학자수 Entrants to higher school	입학정원 Admission quota	입학자수 Entrants			
2 0 1 3		29	27	56	58	31	5	8
2 0 1 4		52	50	46	46	31	6	15
2 0 1 5		58	51	58	58	35	6	21
2 0 1 6		59	56	56	56	31	6	21
2 0 1 7		48	41	50	50	31	6	20
화 원 고		48	41	50	50	31	6	20

자료 : 전라남도 해남교육지원청(2017. 04. 01)

272 XIII. 교육 및 문화

6. 전문계 고등학교(국·공립) Vocational High Schools(National and Public) (단위 Unit : 개 number, 명 person, 천㎡ 1000㎡)

연도별 학교별	구 분	학교수 Number of schools	학급수 No. of class rooms	학 생 수 Students			교 원 수 Teachers			사무직원수 Staffs		
				계 Total	남 Male	여 Female	계 Total	남 Male	여 Female	계 Total	남 Male	여 Female
2 0 1 3		3	46	767	483	284	93	49	44	31	11	20
2 0 1 4		2	38	759	482	277	78	50	28	12	8	4
2 0 1 5		1	34	762	500	262	68	42	26	21	7	14
2 0 1 6		1	34	741	503	238	71	41	30	9	8	1
2 0 1 7		1	34	682	479	203	68	38	30	8	6	2
해남공고		1	34	682	479	203	68	38	30	8	6	2

자료 : 전라남도 해남교육지원청(2017. 4. 1기준)

전문계 고등학교(국·공립)(속) Vocational High Schools(National and Public) (단위 Unit : 개 number, 명 person, 천㎡ 1000㎡)

연도별 학교별	구 분	졸업자수 Graduates	입학자수 Entrants	교 지 면 적 School land area	건 물 면 적 Building area	보 통 교 실 No. of classrooms
2 0 1 3		264	258	71	33	42
2 0 1 4		239	262	43	28	35
2 0 1 5		242	246	30	8	35
2 0 1 6		262	265	42	27	35
2 0 1 7		240	218	30	23	35
해남공고		240	218	30	23	35

자료 : 전라남도 해남교육지원청(2017. 4. 1기준)

7. 적령아동 취학 Enrollments of Children at the Right Age for Compulsory Education

(단위 Unit : 명 person, %)

연도별 읍면별	구 분	취학대상자 Children				취 학 자 Enrollments				취학률 Percentage of enrollment
		계 Total	적령아동 Children of schooling	유예 및 과령아 Children over the schooling age	조기입학 신청자 Children under the schooling age	계 Total	적령아동 Children of schooling	유예 및 과령아 Children over the schooling age	조기입학 신청자 Children under the schooling age	
2013		485	483	1	1	484	483	-	1	99.8
2014		501	500	1	-	501	499	2	-	100.0
2015		519	513	5	1	519	513	5	1	100.0
2016		446	444	-	2	446	444	-	2	100.0
2017		491	475	12	4	475	469	3	3	96.7
해남읍		279	277	1	1	279	277	1	1	100.0
삼산면		10	10	-	-	10	10	-	-	100.0
화산면		10	10	-	-	10	10	-	-	100.0
현산면		11	11	-	-	11	11	-	-	100.0
송지면		50	47	1	2	50	47	1	2	100.0
북평면		14	14	-	-	14	14	-	-	100.0
북일면		8	8	-	-	7	7	-	-	87.5
옥천면		15	11	4	-	11	11	-	-	73.3
계곡면		8	7	-	1	6	5	1	-	75.0
마산면		7	7	-	-	7	7	-	-	100.0
황산면		13	13	-	-	13	13	-	-	100.0
산이면		28	26	2	-	24	24	-	-	85.7
문내면		24	20	4	-	20	20	-	-	83.3
화원면		14	14	-	-	13	13	-	-	92.9

자료 : 해남교육지원청(2017. 4. 1기준)

8. 사설학원 및 도서관 Private Institute and Reading Room

(단위 Unit : 개 number , 명 person)

연도별 읍면별	구 분	사설학원 Private Institute							
		학원수 Number of institutions					수강자수 Attendants		
		계 Total	문리계	기술계 Occupational skills	예능계 Arts	경영실무 Management & business	계 Total	남 Male	여 Female
2013		61	33	2	26	-	2,062	874	1,188
2014		52	31	1	20	-	2,451	1,361	1,090
2015		62	34	5	23	-	2,354	1,188	1,166
2016		59	30	4	25	-	2,190	1,067	1,123
2017		61	34	3	24	-	2,221	1,082	1,139
해남읍		54	33	3	18	-	2,135	1,051	1,084
삼산면		-	-	-	-	-	-	-	-
화산면		-	-	-	-	-	-	-	-
현산면		1	-	-	1	-	12	4	8
송지면		1	-	-	1	-	17	6	11
북평면		2	1	-	1	-	21	9	12
북일면		1	-	-	1	-	17	6	11
옥천면		-	-	-	-	-	-	-	-
계곡면		-	-	-	-	-	-	-	-
마산면		-	-	-	-	-	-	-	-
황산면		1	-	-	1	-	10	3	7
산이면		-	-	-	-	-	-	-	-
문내면		-	-	-	-	-	-	-	-
화원면		1	-	-	1	-	9	3	6

자료 : 해남교육지원청(2017. 4. 1기준)

274 XIII. 교육 및 문화

사설학원 및 도서관(속) Private Institute and Reading Room

(단위 Unit : 개 number, 명 person)

연도별 읍면별	구 분	사설학원 Private Institute				
		이수자수 Course completed			강 사 수 Instructors	
		계 Total	남 Male	여 Female	계 Total	남 Male
2 0 1 3		2,044	869	1,175	90	37
2 0 1 4		2,367	1,286	1,081	103	36
2 0 1 5		2,267	1,182	1,085	119	45
2 0 1 6		2,354	1,188	1,166	110	41
2 0 1 7		2,403	1,215	1,188	123	46
해 남 읍		2,271	1,159	1,112	116	45
삼 산 면		-	-	-	-	-
화 산 면		-	-	-	-	-
현 산 면		17	6	11	1	-
송 지 면		20	7	13	1	-
북 평 면		45	25	20	2	1
북 일 면		18	6	12	1	-
옥 천 면		-	-	-	-	-
계 곡 면		-	-	-	-	-
마 산 면		-	-	-	-	-
황 산 면		16	6	10	1	-
산 이 면		-	-	-	-	-
문 내 면		-	-	-	-	-
화 원 면		16	6	10	1	-

자료 : 해남교육지원청(2017. 4. 1기준)

사설학원 및 도서관(속) Private Institute and Reading Room

(단위 Unit : 개 number, 명 person)

연도별 읍면별	구 분	사설학원 Private Institute				독서실 Reading room			
		직원수 Staffs			강의실 Classrooms	실험실습실 Laboratories	독서실수 Reading rooms	열람실수 Rooms	열람좌석수 Seats
		계 Total	남 Male	여 Female					
2 0 1 3		24	11	13	275	-	-	-	-
2 0 1 4		28	20	8	71	43	-	-	-
2 0 1 5		36	20	16	70	30	-	-	-
2 0 1 6		32	18	14	67	27	-	-	-
2 0 1 7		35	19	16	71	29	-	-	-
해 남 읍		35	19	16	63	23	-	-	-
삼 산 면		-	-	-	-	-	-	-	-
화 산 면		-	-	-	-	-	-	-	-
현 산 면		-	-	-	1	1	-	-	-
송 지 면		-	-	-	1	1	-	-	-
북 평 면		-	-	-	3	1	-	-	-
북 일 면		-	-	-	1	1	-	-	-
옥 천 면		-	-	-	-	-	-	-	-
계 곡 면		-	-	-	-	-	-	-	-
마 산 면		-	-	-	-	-	-	-	-
황 산 면		-	-	-	1	1	-	-	-
산 이 면		-	-	-	-	-	-	-	-
문 내 면		-	-	-	-	-	-	-	-
화 원 면		-	-	-	1	1	-	-	-

자료 : 해남교육지원청(2017. 4. 1기준)

9. 공공도서관 Public Libraries

(단위Unit : 개 number, person 명, volume 권, 천원 1,000 won)

연도별 구 분	도서관수 Number of libraries	좌석수 Seats	자료수 Number of data			연간 이용자수 Library Visitors	연간대출 책수 Annual books lent	직원수 Staffs	예산 ¹⁾ Budget
			계 Total	도서 Book	비도서 Non-book				
2 0 1 2	1	245	81,438	73,718	7,720	88,763	128,916	5	190,428
2 0 1 3	1	235	85,888	77,908	7,980	84,138	108,158	5	216,164
2 0 1 4	1	235	86,003	78,479	7,524	103,435	128,418	5	247,799
2 0 1 5	1	235	90,855	84,491	6,364	163,315	146,484	6	191,625
2 0 1 6	1	235	91,025	84,660	6,365	136,837	290,705	5	191,625

자료: 해남교육지원청

주: 1) 인건비, 자료구입비, 기타운영비 합계

10. 박물관 Museums

(단위 Unit : 명 person, 점 each)

연도별 구 분 시설별	입장자 Entrants	소장품(점) Museum Piece					
		계 Total	금속 metal	토제 Earthen ware	도자기 Ceramics	석 Stone	유리보석 Glass & Gem
2 0 1 2	336,661	5,097	-	-	-	149	-
2 0 1 3	383,926	5,103	-	-	-	203	-
2 0 1 4	277,229	5,151	-	-	-	203	-
2 0 1 5	291,079	5,151	-	-	-	203	-
2 0 1 6	313,618	5,098	-	-	-	149	-
해남공룡 박 물 관	223,376	485	-	-	-	149	-
고산유적지 유물전시관	90,242	4,613	-	-	-	-	-

자료: 관광지관리사업소

276 XIII. 교육 및 문화

박물관(속) Museums

(단위 Unit : 명 person, 점 each)

연도별 시설별	구 분	소장품(점) Museum Piece						
		초재 Plant materials	나무 Wood	골각패갑 Bone & Shell	지 Paper	피모 Leather & Feather	사직 Costume & textiles	종자 Seed
2 0 1 2		-	313	45	4,250	-	-	-
2 0 1 3		-	307	45	4,250	-	-	-
2 0 1 4		-	313	-	4,250	-	-	-
2 0 1 5		-	313	-	4,250	-	-	-
2 0 1 6		313	-	-	4,250	-	-	-
해남공룡 박 물 관		-	-	-	-	-	-	-
고산유적지 유물전시관		313	-	-	4,250	-	-	-

자료 : 관광지관리사업소

11. 문화재 Cultural Properties

(단위 Unit : 점 each)

연도별 읍면별	구 분	총계 Total	국가지정문화재 National designated			
			계 Sub Total	국보 National treasures	보물 Treasures	사적 및 명승 Historic areas
2 0 1 2		71	32	2	16	7
2 0 1 3		71	33	2	17	7
2 0 1 4		71	33	2	17	7
2 0 1 5		77	34	2	18	7
2 0 1 6		77	35	2	18	8
해남읍		12	7	1	3	1
삼산면		24	14	1	10	2
화산면		2	0	-	-	-
현산면		4	3	-	-	1
송지면		9	5	-	3	2
북평면		1	0	-	-	-
북일면		5	0	-	-	-
옥천면		3	0	-	-	-
계곡면		2	0	-	-	-
마산면		3	0	-	-	-
황산면		2	1	-	-	-
산이면		1	1	-	-	1
문내면		4	3	-	1	1
화원면		5	1	-	1	-

자료 : 문화관광과

문화재(속) Cultural Properties

(단위 Unit : 점 each)

연도별 읍면별	구 분	국가지정문화재 National designated		
		천연기념물 Natural monuments	중요민속자료 Folklore materials	중요무형문화재 Intangible cultural properties
2012		4	2	1
2013		4	2	1
2014		4	2	1
2015		4	2	1
2016		4	2	1
해남읍		2	-	-
삼산면		1	-	-
화산면		-	-	-
현산면		-	2	-
송지면		-	-	-
북평면		-	-	-
북일면		-	-	-
옥천면		-	-	-
계곡면		-	-	-
마산면		-	-	-
황산면		1	-	-
산이면		-	-	-
문내면		-	-	1
화원면		-	-	-

자료 : 문화관광과

문화재(속) Cultural Properties

(단위 Unit : 점 each)

연도별 읍면별	구 분	지방지정문화재			Local designated			등록문화재 Registered cultural properties
		계 Total	유형문화재 Tangible cultural properties	기념물 Monuments	민속자료 Cultural property materials	무형문화재 Intangible cultural properties	문화재 자료 Cultural property materials	
2 0 1 2		28	10	14	1	3	10	1
2 0 1 3		27	9	14	1	3	10	1
2 0 1 4		27	9	14	1	3	10	1
2 0 1 5		32	13	15	1	3	10	1
2 0 1 6		31	13	14	1	3	10	1
해남읍		3	2	-	-	1	2	-
삼산면		8	6	2	-	-	2	-
화산면		2	-	2	-	-	-	-
현산면		1	-	1	-	-	-	-
송지면		4	3	1	-	-	-	-
북평면		1	-	1	-	-	-	-
북일면		2	-	2	-	-	3	-
옥천면		3	1	2	-	-	-	-
계곡면		1	-	-	-	1	1	-
마산면		2	1	1	-	-	1	-
황산면		1	-	-	1	-	-	-
산이면		-	-	-	-	-	-	-
문내면		1	-	-	-	1	-	-
화원면		2	-	2	-	-	1	1

자료 : 문화관광과

278 XIII. 교육 및 문화

12. 문화공간 Cultural Facilities

(단위 Unit : 개소 place)

구 분 연도별 읍면별	공 연 시 설 Performing facilities	지역문화복지시설 Local culture and welfare facilities			기 타 시 설 Others		
	공공공연장 Public	군민회관 Gun public center	복지관 Welfare center	청소년공공수련시설 Youth center	문화원 Cultural center	국악원 Traditional performing arts center	전수회관 Initiation center
2012	1	1	3	2	1	-	1
2013	1	1	3	2	1	-	1
2014	1	1	3	2	1	-	1
2015	1	1	3	2	1	-	1
2016	1	1	3	3	1	-	1
해남읍	1	1	3	-	1	-	-
삼산면	-	-	-	1	-	-	-
화산면	-	-	-	-	-	-	-
현산면	-	-	-	-	-	-	-
송지면	-	-	-	-	-	-	-
북평면	-	-	-	-	-	-	-
북일면	-	-	-	-	-	-	-
옥천면	-	-	-	-	-	-	-
계곡면	-	-	-	-	-	-	-
마산면	-	-	-	-	-	-	-
황산면	-	-	-	1	-	-	-
산이면	-	-	-	-	-	-	-
문내면	-	-	-	1	-	-	1
화원면	-	-	-	-	-	-	-

자료 : 문화관광과

13. 체육시설 Public Sports Facilities

(단위 Unit : 개소 place)

구 분 연도별 읍면별	공 공 체 육 시 설 Public sports facilities							
	실내체육관 Gymnasiums		종합경기장 Sports complex		테니스장 Tennis courts		사격장 Firing ranges	
	개소	연면적	개소	연면적	개소	연면적	개소	연면적
2012	4	9,624	1	20,400	1	2,900	-	-
2013	4	9,624	1	20,400	1	2,900	-	-
2014	4	9,624	1	20,400	1	2,900	-	-
2015	4	9,624	1	20,400	1	2,900	-	-
2016	4	9,624	1	20,400	1	2,900	-	-
해남읍	4	9,624	1	20,400	1	2,900	-	-
삼산면	-	-	-	-	-	-	-	-
화산면	-	-	-	-	-	-	-	-
현산면	-	-	-	-	-	-	-	-
송지면	-	-	-	-	-	-	-	-
북평면	-	-	-	-	-	-	-	-
북일면	-	-	-	-	-	-	-	-
옥천면	-	-	-	-	-	-	-	-
계곡면	-	-	-	-	-	-	-	-
마산면	-	-	-	-	-	-	-	-
황산면	-	-	-	-	-	-	-	-
산이면	-	-	-	-	-	-	-	-
문내면	-	-	-	-	-	-	-	-
화원면	-	-	-	-	-	-	-	-

자료 : 문예체육진흥사업소

체육시설(속)Public Sports Facilities

(단위 Unit : 개소 place, m²)

연도별 읍면별	구 분	공공체육시설 public sports facilities		신고체육시설 Reported sports facilities				
		수영장Swimming Pools		종합체육시설 Sports complex	볼링장 bowling alley	테니스장 tenniscourt	골프연습장 Golf practice range	탁구장 Table tennis room
		개소	연면적					
2012		1	2,997	-	2	-	5	-
2013		1	2,997	-	2	-	5	-
2014		1	2,997	-	2	-	6	-
2015		1	2,997	-	2	-	6	-
2016		1	2,997	-	2	-	6	-
해남읍		1	2,997	-	2	-	3	-
삼산면		-	-	-	-	-	1	-
화산면		-	-	-	-	-	-	-
현산면		-	-	-	-	-	-	-
송지면		-	-	-	-	-	-	-
북평면		-	-	-	-	-	1	-
북일면		-	-	-	-	-	-	-
옥천면		-	-	-	-	-	-	-
계곡면		-	-	-	-	-	-	-
마산면		-	-	-	-	-	1	-
황산면		-	-	-	-	-	-	-
산이면		-	-	-	-	-	-	-
문내면		-	-	-	-	-	-	-
화원면		-	-	-	-	-	-	-

자료 : 문예체육진흥사업소

체육시설(속)Public Sports Facilities

(단위 Unit : 개소 place, m²)

연도별 읍면별	신고체육시설 Reported sports facilities							등록체육시설 Registered
	체력단련장 Physical training center	에어로빅장 Aerobic dance	당구장 Billiard room	무도장 Ball room	썰매장 Area for sledding	무도학원 Ballroom Dancing school	골프장 Golf course	
2012	6	5	41	-	-	2	1	
2013	6	5	40	-	-	-	1	
2014	9	5	35	-	-	2	1	
2015	9	5	35	-	-	2	1	
2016	11	6	22	-	-	1	1	
해남읍	7	6	10	-	-	1	-	
삼산면	-	-	-	-	-	-	-	
화산면	1	-	-	-	-	-	-	
현산면	-	-	1	-	-	-	-	
송지면	1	-	3	-	-	-	-	
북평면	1	-	1	-	-	-	-	
북일면	-	-	-	-	-	-	-	
옥천면	-	-	-	-	-	-	-	
계곡면	-	-	-	-	-	-	-	
마산면	-	-	-	-	-	-	-	
황산면	1	-	1	-	-	-	-	
산이면	-	-	1	-	-	-	1	
문내면	-	-	2	-	-	-	-	
화원면	-	-	3	-	-	-	-	

자료 : 문예체육진흥사업소

280 XIII. 교육 및 문화

14. 청소년 수련시설 Youth Facilities

(단위 Unit : 개소 place)

연도별	구 분	합 계 Total		수 련 관 Training institution		문화의 집 Cultural house	
		개 소 Places	면 적 Area	개 소 Places	면 적 Area	개 소 Places	면 적 Area
2 0 1 2		4	9,262	-	-	1	193
2 0 1 3		3	9,262	-	-	-	-
2 0 1 4		4	9,417	-	-	1	348
2 0 1 5		4	9,728	-	-	1	659
2 0 1 6		4	9,728	-	-	1	659

자료: 전라남도 여성가족정책관

청소년 수련시설(숙) Youth Facilities

(단위 Unit : 개소 place, m²)

연도별	구 분	수 련 원 Training center		야 영 장 Camp		유스호스텔 Youth hotel		특화시설 Specialized facilities	
		개 소 Places	면 적 Area	개 소 Places	면 적 Area	개 소 Places	면 적 Area	개 소 Places	면 적 Area
2 0 1 2		1	2,380	-	-	2	6,689	-	-
2 0 1 3		1	2,380	-	-	2	6,689	-	-
2 0 1 4		1	2,380	-	-	2	6,689	-	-
2 0 1 5		1	2,380	-	-	2	6,689	-	-
2 0 1 6		1	2,380	-	-	2	6,689	-	-

자료: 전라남도 여성가족정책관

15. 언론매체 Mass Media

(단위 Unit : 개 umber)

연도별	구 분	방송사 Broadcasting			신문사 Newspaper publishers			
		계 Total	T.V Television	라디오 Radio	계 Total	일 간 Daily	주 간 Weekly	인터넷신문 Internet
2 0 1 2		-	-	-	6	-	5	1
2 0 1 3		-	-	-	6	-	5	1
2 0 1 4		-	-	-	5	-	4	1
2 0 1 5		-	-	-	5	-	4	1
2 0 1 6		-	-	-	4	-	3	1

자료 : 기획홍보실

언론매체(속) Mass Media

(단위 Unit : 개 umber)

연도별	구 분	기타 Others			
		계 Total	중계유선 Relay broadcasting	음악유선 Music broadcasting	기타방송 Other broadcasting
2012		-	-	-	-
2013		-	-	-	-
2014		-	-	-	-
2015		-	-	-	-
2016		-	-	-	-

자료 : 기획홍보실

282 XIII. 교육 및 문화

16. 출판, 인쇄 및 기록매체복제업 현황(산업세 분류별)

Publishing, Printing and Reproduction of Recorded media Companies(by Industrial Classes)

(단위 Unit : 개소 number, 명 person)

연도별	구 분	서적출판업 Publishing of books		신문, 잡지 및 정기 간행물발행업 Publishing of newspapers magazines and periodicals		기타 인쇄물 출판업 Other Publishing of Prints	
		사업체수 Establishments	종사자수 Employees	사업체수 Establishments	종사자수 Employees	사업체수 Establishments	종사자수 Employees
2012		-	-	5	9	7	13
2013		-	-	6	11	7	13
2014		-	-	6	11	11	16
2015		-	-	6	11	11	16
2016		-	-	6	11	11	16

자료 : 문화관광과

출판, 인쇄 및 기록매체복제업 현황(산업세 분류별)(속)

Publishing, Printing and Reproduction of Recorded media Companies(by Industrial Classes)

(단위 Unit : 개소 number, 명 person)

연도별	구 분	인쇄업 printing		오디오물출판 및 녹음원판업 Audio publishing and original master recordings		기록매체복제업 Reproduction of recorded media	
		사업체수 Establishments	종사자수 Employees	사업체수 Establishments	종사자수 Employees	사업체수 Establishments	종사자수 Employees
2012		17	27	-	-	-	-
2013		14	24	-	-	-	-
2014		17	28	-	-	-	-
2015		17	28	-	-	-	-
2016		17	28	-	-	-	-

자료 : 문화관광과