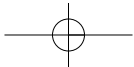
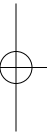
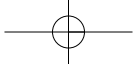


힐링시티 해남건설로
국민행복시대 구현

IV. 노동 및 사업체

Labor and Establishment





IV. 노동 및 사업체 Labor and Establishment

1. 노동조합 Labor Unions

(단위 Unit : 개소 establishment, 명 person)

연도별 산업별	구 분	합 계 Total				단위노동조합(자치단체) Unit unions				지부 또는 분회등 (노동부)Chapters and Branches			
		조 합 수		조 합 원 No. of union members		조 합 수		조 합 원 No. of union members		조 합 수		조 합 원 No. of union members	
		No. of unions	계 Total	남 Male	여 Female	No. of unions	계 Total	남 Male	여 Female	No. of unions	계 Total	남 Male	여 Female
2012		24	1,508	1,072	436	6	65	55	10	18	1,443	1,017	426
2013		25	1,439	1,050	389	7	92	81	11	18	1,347	969	378
2014		8	87	76	11	8	87	76	11	-	-	-	-
2015		8	87	76	11	8	87	76	11	-	-	-	-
2016		10	93	82	11	9	70	60	10	1	23	22	1
공공·공익		-	-	-	-	-	-	-	-	-	-	-	-
관 광		-	-	-	-	-	-	-	-	-	-	-	-
광 산		-	-	-	-	-	-	-	-	-	-	-	-
건설산업		1	7	7	-	1	7	7	-	-	-	-	-
금 속		-	-	-	-	-	-	-	-	-	-	-	-
담배·인삼		-	-	-	-	-	-	-	-	-	-	-	-
대 학		-	-	-	-	-	-	-	-	-	-	-	-
병 원		1	3	1	2	1	3	1	2	-	-	-	-
사무·금융		1	24	17	7	1	24	17	7	-	-	-	-
서 비 스		-	-	-	-	-	-	-	-	-	-	-	-
섬 유		-	-	-	-	-	-	-	-	-	-	-	-
아 파 트		-	-	-	-	-	-	-	-	-	-	-	-
언 론		2	11	10	1	2	11	10	1	-	-	-	-
연 합		-	-	-	-	-	-	-	-	-	-	-	-
외국기관		-	-	-	-	-	-	-	-	-	-	-	-
자 동 차		3	38	37	1	2	15	15	-	1	23	22	1
전 교 조		-	-	-	-	-	-	-	-	-	-	-	-
전 력		-	-	-	-	-	-	-	-	-	-	-	-
철 도		-	-	-	-	-	-	-	-	-	-	-	-
체 신		-	-	-	-	-	-	-	-	-	-	-	-
택 시		-	-	-	-	-	-	-	-	-	-	-	-
통 신		-	-	-	-	-	-	-	-	-	-	-	-
항 운		1	7	7	-	1	7	7	-	-	-	-	-
해 상		-	-	-	-	-	-	-	-	-	-	-	-
화 학		-	-	-	-	-	-	-	-	-	-	-	-
기 타		1	3	3	-	1	3	3	-	-	-	-	-

자료 : 지역개발과

90 IV. 노동 및 사업체

2. 사업체 총괄 Summary of Establishments by Industry

(단위 Unit : 개 each, 명 person)

구 분					합 계 Total				조 직 형 태 별 Types of Legal Organizations					
					사업체수 Establishments	종사자수 Workers			개인 Individual		회사법인 Corporation		회사이외법인 Juridical Org.	
						계 Sum	남자 Male	여자 Female	사업체수 Estab.	종사자수 Workers	사업체수 Estab.	종사자수 Workers	사업체수 Estab.	종사자수 Workers
연도별 산업별														
2 0 1 4					5,564	22,789	12,468	10,321	4,198	10,068	455	4,799	530	6,811
2 0 1 5					5,561	24,793	14,493	10,300	4,216	9,809	453	7,101	515	6,813
2 0 1 6					5,510	22,117	12,097	10,020	4,155	9,511	470	5,014	510	6,392
농업, 임업 및 어업					56	414	284	130	-	-	33	281	23	133
광업					12	170	154	16	6	18	6	152	-	-
제조업					524	3,610	2,157	1,453	405	1,669	63	1,451	55	488
전기, 가스, 증기 및 수도사업					14	84	72	12	-	-	10	13	3	68
하수·폐기물 처리, 원료재생 및 환경복원업					12	90	79	11	4	10	5	42	3	38
건설업					240	1,574	1,402	172	97	239	143	1,335	-	-
도매 및 소매업					1,657	3,731	1,947	1,784	1,442	2,767	99	404	113	551
운수업					313	799	709	90	280	386	26	399	6	12
숙박 및 음식점업					1,095	2,448	775	1,673	1,080	2,339	6	22	6	60
출판, 영상, 방송통신 및 정보서비스업					20	192	140	52	-	-	6	67	14	125
금융 및 보험업					75	950	483	467	7	25	29	410	39	515
부동산업 및 임대업					57	132	104	28	30	44	5	29	1	6
전문, 과학 및 기술 서비스업					72	247	157	90	59	164	4	18	9	65
사업시설관리 및 사업지원 서비스업					49	126	98	28	28	54	17	59	3	11
공공행정, 국방 및 사회보장 행정					64	1,794	1,337	457	-	-	-	-	64	1,794
교육 서비스업					185	1,489	612	877	110	197	6	104	66	1,184
보건업 및 사회복지 서비스업					210	2,400	587	1,813	90	763	1	3	65	1,186
예술, 스포츠 및 여가관련 서비스업					85	368	194	174	68	134	3	142	11	78
협회 및 단체, 수리 및 기타 개인 서비스업					770	1,499	806	693	449	702	8	83	29	78

자료 : 통계청

사업체 총괄(속) Summary of Establishments by Industry

(단위 Unit : 개 each, 명 person)

연도별 산업별	구 분				조직형태별 Organizations				사 업 체 구 분 별 Types of Establishments					
					비법인 Non Juridical		단 독 Single Firm		공장, 지사 Factory, Branch		본사, 본점 Head Office			
					사업체수 Estab.	종사자수 Workers	사업체수 Estab.	종사자수 Workers	사업체수 Estab.	종사자수 Workers	사업체수 Estab.	종사자수 Workers	사업체수 Estab.	종사자수 Workers
2 0 1 4					381	1,111	5,271	19,319	231	2,264	62	1,206		
2 0 1 5					377	1,070	5,292	19,255	219	2,179	50	3,359		
2 0 1 6					375	1,200	5,234	18,797	232	2,109	44	1,211		
농업, 임업 및 어업					-	-	48	306	8	108	-	-		
광업					-	-	8	116	3	24	1	30		
제조업					1	2	502	2,796	12	266	10	548		
전기, 가스, 증기 및 수도사업					1	3	11	35	3	49	-	-		
하수, 폐기물 처리, 원료재생 및 환경복원업					-	-	11	74	1	16	-	-		
건설업					-	-	234	1,513	2	37	4	24		
도매 및 소매업					3	9	1,574	3,282	77	375	6	74		
운수업					1	2	306	745	7	54	-	-		
숙박 및 음식점업					3	27	1,092	2,437	3	11	-	-		
출판, 영상, 방송통신 및 정보서비스업					-	-	18	147	2	45	-	-		
금융 및 보험업					-	-	11	58	50	591	14	301		
부동산업 및 임대업					21	53	52	98	4	12	1	22		
전문, 과학 및 기술 서비스업					-	-	63	199	9	48	-	-		
사업시설관리 및 사업지원 서비스업					1	2	45	102	4	24	-	-		
공공행정, 국방 및 사회보장 행정					-	-	63	1,792	1	2	-	-		
교육 서비스업					3	4	174	1,333	10	137	1	19		
보건업 및 사회복지 서비스업					54	448	187	1,960	17	248	6	192		
예술, 스포츠 및 여가관련 서비스업					3	14	85	368	-	-	-	-		
협회 및 단체, 수리 및 기타 개인 서비스업					284	636	750	1,436	19	62	1	1		

자료 : 통계청

3. 종사자 규모별 사업체수 및 종사자수 Number of Establishments and Workers, by Workforce Size (단위 Unit : 개 each, 명 person)

연도별 읍면별	구 분		합 계 Total		1 ~ 4명 persons		5 ~ 9명 persons		10 ~ 19명 persons		20 ~ 49명 persons	
	사업체수 Estab.	종사자수 Workers	사업체수 Estab.	종사자수 Workers	사업체수 Estab.	종사자수 Workers	사업체수 Estab.	종사자수 Workers	사업체수 Estab.	종사자수 Workers	사업체수 Estab.	종사자수 Workers
2 0 1 2	5,390	20,337	4,639	8,387	422	2,761	186	2,517	103	2,859		
2 0 1 3	5,440	20,774	4,618	8,033	466	2,980	205	2,808	111	3,014		
2 0 1 4	5,564	22,789	4,668	8,867	534	3,545	206	2,685	107	2,946		
2 0 1 5	5,561	24,793	4,688	8,482	512	3,380	200	2,578	112	3,100		
2 0 1 6	5,510	22,117	4,637	8,461	528	3,451	204	2,755	98	2,679		
해 남 읍	2,657	11,166	2,241	4,151	251	1,575	88	1,149	50	1,464		
삼 산 면	226	577	211	426	10	63	3	48	2	40		
화 산 면	209	859	151	295	42	310	13	162	3	92		
현 산 면	171	472	150	233	12	91	6	80	3	68		
송 지 면	478	1,832	384	713	57	420	27	358	9	240		
북 평 면	243	686	211	365	22	156	8	117	2	48		
북 일 면	112	259	105	174	4	28	1	15	2	42		
옥 천 면	189	1,303	141	280	27	164	14	197	3	86		
계 곡 면	99	301	85	146	8	52	4	63	2	40		
마 산 면	121	487	98	176	14	90	5	71	3	78		
황 산 면	311	1,041	266	426	24	152	13	172	6	145		
산 이 면	194	595	166	262	13	79	11	159	4	95		
문 내 면	305	819	270	510	26	152	6	86	3	71		
화 원 면	195	1,720	158	304	18	119	5	78	6	170		

자료 : 통계청

종사자 규모별 사업체수 및 종사자수(속)

(단위 Unit : 개 each, 명 person)

연도별 읍면별	구 분		50 ~ 99명 persons		100 ~ 299명 persons		300 ~ 499명 persons		500 ~ 999명 persons		1,000명 이상 or more	
	사업체수 Estab.	종사자수 Workers	사업체수 Estab.	종사자수 Workers	사업체수 Estab.	종사자수 Workers	사업체수 Estab.	종사자수 Workers	사업체수 Estab.	종사자수 Workers	사업체수 Estab.	종사자수 Workers
2 0 1 2	30	2,013	9	1,422	1	378	-	-	-	-	-	-
2 0 1 3	30	1,996	8	1,193	2	750	-	-	-	-	-	-
2 0 1 4	38	2,563	10	1,629	-	-	1	554	-	-	-	-
2 0 1 5	39	2,720	7	1,025	1	300	1	637	1	2,571		
2 0 1 6	32	2,329	9	1,469	1	461	1	512	-	-		
해 남 읍	21	1,524	5	791	0	0	1	512	0	0		
삼 산 면	0	0	0	0	0	0	0	0	0	0		
화 산 면	0	0	0	0	0	0	0	0	0	0		
현 산 면	0	0	0	0	0	0	0	0	0	0		
송 지 면	0	0	1	101	0	0	0	0	0	0		
북 평 면	0	0	0	0	0	0	0	0	0	0		
북 일 면	0	0	0	0	0	0	0	0	0	0		
옥 천 면	2	134	2	442	0	0	0	0	0	0		
계 곡 면	0	0	0	0	0	0	0	0	0	0		
마 산 면	1	72	0	0	0	0	0	0	0	0		
황 산 면	2	146	0	0	0	0	0	0	0	0		
산 이 면	0	0	0	0	0	0	0	0	0	0		
문 내 면	0	0	0	0	0	0	0	0	0	0		
화 원 면	6	453	1	135	1	461	0	0	0	0		

자료 : 통계청

92 IV. 노동 및 사업체

4. 산업별 사업체수 및 종사자수 Number of Establishments and Workers by Industry (단위 Unit : 개 each, 명 person)

연도별 읍면별	구 분	합 계 Total		농업·임업 및 어업 Agriculture, forestry and fishing		광업 Mining and quarrying		제조업 Manufacturing	
		사업체수 Estab.	종사자수 Workers	사업체수 Estab.	종사자수 Workers	사업체수 Estab.	종사자수 Workers	사업체수 Estab.	종사자수 Workers
2 0 1 2		5,390	20,337	32	245	26	219	491	3,263
2 0 1 3		5,440	20,774	35	242	26	201	498	3,158
2 0 1 4		5,564	22,789	53	384	14	172	549	4,023
2 0 1 5		5,561	24,793	53	340	13	176	542	6,248
2 0 1 6		5,510	22,117	56	414	12	170	524	3,610
해 남 읍		2,657	11,166	21	211	-	-	110	377
삼 산 면		226	577	6	15	-	-	16	42
화 산 면		209	859	2	11	-	-	45	339
현 산 면		171	472	5	11	2	4	30	136
송 지 면		478	1,832	3	13	2	6	84	628
북 평 면		243	686	1	3	-	-	26	186
북 일 면		112	259	-	-	-	-	14	41
옥 천 면		189	1,303	2	5	-	-	51	287
계 곡 면		99	301	1	16	-	-	18	49
마 산 면		121	487	3	19	1	14	17	71
황 산 면		311	1,041	2	44	2	104	45	240
산 이 면		194	595	5	40	1	30	18	85
문 내 면		305	819	5	26	3	11	17	44
화 원 면		195	1,720	-	-	1	1	33	1,085

자료 : 통계청

산업별 사업체수 및 종사자수(속) Number of Establishments and Workers by Industry (단위 Unit : 개 each, 명 person)

연도별 읍면별	구 분	전기·가스·증기 및 수도사업 Electricity, gas, steam and water supply		하수폐기물 처리·원료재생 및 환경복원업 Sewage, waste management, materials recovery and remediation activities		건설업 Construction		도매 및 소매업 Wholesale and retail trade	
		사업체수 Estab.	종사자수 Workers	사업체수 Estab.	종사자수 Workers	사업체수 Estab.	종사자수 Workers	사업체수 Estab.	종사자수 Workers
2 0 1 2		9	91	10	82	193	994	1,571	3,627
2 0 1 3		9	94	9	88	228	1,322	1,575	3,610
2 0 1 4		11	107	12	98	256	1,477	1,627	3,944
2 0 1 5		12	105	12	91	245	1,372	1,667	3,794
2 0 1 6		14	84	12	90	240	1,574	1,657	3,731
해 남 읍		4	72	8	65	137	1,189	881	1,984
삼 산 면		-	-	-	-	6	19	46	100
화 산 면		1	3	-	-	12	48	60	197
현 산 면		-	-	-	-	5	22	45	92
송 지 면		-	-	-	-	6	24	127	289
북 평 면		3	3	-	-	9	26	80	150
북 일 면		-	-	-	-	7	11	29	49
옥 천 면		-	-	-	-	9	39	40	103
계 곡 면		-	-	-	-	6	21	21	58
마 산 면		-	-	-	-	9	24	35	77
황 산 면		1	1	3	24	12	45	96	182
산 이 면		-	-	1	1	4	6	54	107
문 내 면		4	4	-	-	11	40	96	239
화 원 면		1	1	-	-	7	60	47	104

자료 : 통계청

산업별 사업체수 및 종사자수(속) Number of Establishments and Workers by Industry (단위 Unit : 개 each, 명 person)

연도별 읍면별	운수업 Transportation		숙박 및 음식점업 Accommodation and food service activities		출판, 영상, 방송통신 및 정보서비스업 Informatin and communications		금융 및 보험업 Financial and insurance activities	
	사업체수 Estab.	종사자수 Workers	사업체수 Estab.	종사자수 Workers	사업체수 Estab.	종사자수 Workers	사업체수 Estab.	종사자수 Workers
2 0 1 2	359	687	1,130	2,523	25	221	73	854
2 0 1 3	363	668	1,115	2,359	25	217	73	874
2 0 1 4	344	720	1,126	2,654	24	199	74	885
2 0 1 5	318	691	1,107	2,485	20	195	74	839
2 0 1 6	313	799	1,095	2,448	20	192	75	950
해 남 읍	164	400	516	1,250	7	134	48	701
삼 산 면	8	36	112	243	1	3	1	15
화 산 면	13	20	21	56	1	4	2	18
현 산 면	9	9	22	31	1	3	2	10
송 지 면	9	125	139	293	1	10	4	43
북 평 면	13	25	48	92	1	5	2	15
북 일 면	7	9	13	25	1	3	2	4
옥 천 면	10	12	16	32	1	3	1	13
계 곡 면	5	6	8	19	1	5	2	16
마 산 면	10	14	9	22	1	6	1	10
황 산 면	19	46	49	78	1	3	2	28
산 이 면	18	33	28	46	1	3	2	24
문 내 면	14	26	75	174	1	7	4	27
화 원 면	14	38	39	87	1	3	2	26

자료 : 통계청

산업별 사업체수 및 종사자수(속) Number of Establishments and Workers by Industry (단위 Unit : 개 each, 명 person)

연도별 읍면별	부동산업 및 임대업 Real estate activities and renting and leasing		전문, 과학 및 기술서비스업 Professional, scientific and technical activities		사업시설관리 및 사업지원 서비스업 Business facilities management and business support services		공공행정, 국방 및 사회보장행정 Public administration and defence; compulsory social security	
	사업체수 Estab.	종사자수 Workers	사업체수 Estab.	종사자수 Workers	사업체수 Estab.	종사자수 Workers	사업체수 Estab.	종사자수 Workers
2 0 1 2	51	108	61	208	24	77	62	1,624
2 0 1 3	56	139	65	245	32	110	63	1,757
2 0 1 4	51	110	66	271	42	124	66	1,846
2 0 1 5	59	125	72	238	44	149	64	2,025
2 0 1 6	57	132	72	247	49	126	64	1,794
해 남 읍	45	92	59	214	42	114	16	1,150
삼 산 면	-	-	1	1	1	2	4	33
화 산 면	-	-	-	-	-	-	3	33
현 산 면	-	-	1	1	1	4	3	30
송 지 면	2	3	1	1	-	-	6	77
북 평 면	-	-	2	3	1	1	4	39
북 일 면	-	-	-	-	1	1	3	25
옥 천 면	1	6	1	19	-	-	4	226
계 곡 면	-	-	-	-	-	-	3	22
마 산 면	-	-	-	-	1	2	4	30
황 산 면	-	-	3	3	-	-	4	35
산 이 면	4	25	-	-	-	-	3	28
문 내 면	2	2	3	4	2	2	4	32
화 원 면	3	4	1	1	-	-	3	34

자료 : 통계청

94 IV. 노동 및 사업체

산업별 사업체수 및 종사자수(속) Number of Establishments and Workers by Industry (단위 Unit : 개 each, 명 person)

연도별 읍면별	교육서비스업 Education		보건업 및 사회복지서비스업 Human health and social work activities		예술, 스포츠 및 여가 관련 서비스업 Arts, sports and recreation related services		협회 및 단체, 수리 및 기타 개인서비스업 Membership organizations, repair and other personal services	
	사업체수 Estab.	종사자수 Workers	사업체수 Estab.	종사자수 Workers	사업체수 Estab.	종사자수 Workers	사업체수 Estab.	종사자수 Workers
2 0 1 2	194	1,612	199	2,089	94	348	786	1,465
2 0 1 3	189	1,600	205	2,211	92	425	782	1,454
2 0 1 4	188	1,577	208	2,358	86	408	767	1,432
2 0 1 5	196	1,573	211	2,480	84	440	768	1,427
2 0 1 6	185	1,489	210	2,400	85	368	770	1,499
해 남 읍	113	751	95	1,416	57	158	334	888
삼 산 면	2	22	1	4	6	13	15	29
화 산 면	7	54	8	31	-	-	34	45
현 산 면	7	73	5	9	1	1	32	36
송 지 면	14	159	13	49	7	19	60	93
북 평 면	5	52	10	38	1	1	37	47
북 일 면	5	44	4	18	-	-	26	29
옥 천 면	3	33	15	468	1	2	34	55
계 곡 면	2	20	3	12	1	4	28	53
마 산 면	4	42	9	133	1	2	16	21
황 산 면	6	58	13	73	3	19	50	58
산 이 면	6	55	13	67	1	2	35	43
문 내 면	5	55	14	55	3	9	42	62
화 원 면	6	71	7	27	3	138	27	40

자료 : 통계청