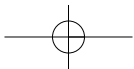
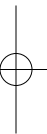
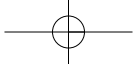


힐링시티 해남건설로
국민행복시대 구현

Ⅲ. 인 구

Population





III. 인구 Population

1. 연도별 인구추이 Population Trend

(단위 Unit : 세대 household, 명 person)

연도별	구 분 No. of households	인 구 ²⁾ Population			인 구 밀 도 Population density	면적(km) Area	세대당 인 구 Person per household	인 구 증가율 Population increase rate	65세이상 고령자 Person 65years old and over	외국인인구 Foreigner		
		계 Total	남 Male	여 Female						계 Total	남 Male	여 Female
1960	31,444	188,992	92,728	96,264	222.9	848.03	6.0	-	-	-	-	-
1961	34,496	205,219	101,772	103,447	247.7	828.49	5.9	-	-	-	-	-
1962	35,260	213,844	106,814	107,030	258.1	828.49	6.1	-	-	-	-	-
1963	35,918	220,536	110,411	110,125	266.2	828.49	6.1	-	-	-	-	-
1964	35,943	225,225	113,309	111,916	271.8	828.49	6.3	-	-	-	-	-
1965	36,422	229,940	115,360	114,580	276.6	831.29	6.3	-	-	-	-	-
1966	37,460	229,638	115,445	114,193	274.0	838.16	6.1	-	-	-	-	-
1967	37,440	233,094	116,677	116,417	277.9	838.87	6.2	-	-	-	-	-
1968	37,320	233,803	116,767	117,036	280.5	833.38	6.3	-	-	-	-	-
1969	36,597	226,140	112,901	113,239	269.8	838.17	6.2	-	-	-	-	-
1970	38,107	214,459	105,959	108,500	253.9	844.61	5.6	-	-	-	-	-
1971	37,669	211,781	104,822	106,959	250.7	844.61	5.6	-	-	-	-	-
1972	37,649	216,478	107,672	108,806	256.0	845.48	5.7	-	-	-	-	-
1973	37,236	215,513	107,652	107,861	251.3	857.69	5.8	-	-	-	-	-
1974	36,034	212,584	106,625	105,959	248.1	856.78	5.9	-	-	-	-	-
1975	36,788	199,030	99,555	99,475	232.3	856.85	5.4	-	-	-	-	-
1976	36,457	197,412	98,112	99,300	230.4	856.85	5.4	-	-	-	-	-
1977	36,290	197,136	98,138	98,998	229.7	858.18	5.4	-	-	-	-	-
1978	35,649	191,887	94,765	97,122	222.6	862.02	5.4	-	-	-	-	-
1979	34,791	186,800	92,443	94,357	216.2	864.05	5.4	-	-	-	-	-
1980	34,956	168,546	83,416	85,130	194.9	865.00	4.8	-	-	-	-	-
1981	34,734	167,635	82,702	84,933	193.8	865.02	4.8	-	-	-	-	-
1982	35,070	169,347	84,114	85,233	195.8	865.06	4.8	-	-	-	-	-
1983	35,099	163,426	81,388	82,038	188.8	865.39	4.7	-	-	-	-	-
1984	34,882	159,510	79,172	80,338	184.3	865.67	4.6	-	-	-	-	-
1985	34,759	150,788	75,154	75,634	174.2	865.78	4.3	-5.47	-	-	-	-
1986	34,809	151,249	75,123	76,126	174.7	865.79	4.3	0.31	-	-	-	-
1987	34,734	151,877	75,759	76,118	175.4	865.81	4.4	0.42	-	-	-	-
1988	34,666	151,552	75,976	75,576	175.0	865.92	4.4	-0.21	-	-	-	-
1990	33,904	134,295	66,971	67,324	156.4	858.47	4.0	-11.39	-	-	-	-
1991	33,168	121,411	59,723	61,688	141.2	859.62	3.7	-9.59	-	-	-	-
1992	33,036	115,314	56,697	58,617	134.1	859.71	3.5	-5.02	10,826	-	-	-
1993	33,472	111,776	54,849	56,927	130.0	859.74	3.3	-3.07	11,183	-	-	-
1994	33,209	107,961	52,957	55,004	125.6	859.73	3.3	-3.41	11,566	-	-	-
1995	33,324	104,660	51,339	53,321	121.7	859.70	3.1	-3.06	12,135	-	-	-
1996	33,255	101,625	49,868	51,757	118.2	859.58	3.1	-2.90	12,537	47	16	31
1997	33,630	99,392	48,624	50,768	115.6	859.57	3.0	-2.20	13,062	63	16	47
1998	34,689	101,825	49,774	52,051	118.5	859.55	2.9	2.45	13,824	67	12	55
1999	35,222	100,867	49,379	51,488	117.3	859.88	2.9	-0.94	14,435	75	14	61
2000	35,717	99,358	48,595	50,763	115.6	859.79	2.8	-1.50	15,018	128	23	105
2001	35,746	96,590	47,184	49,406	112.3	859.92	2.7	-4.95	15,658	145	32	113
2002	35,217	92,459	45,050	47,409	112.4	822.43	2.6	-4.28	16,163	136	21	115
2003	35,244	90,197	43,874	46,323	101.7	886.70	2.6	-2.45	16,738	216	63	153
2004	35,147	87,956	42,788	45,168	99.1	887.47	2.5	-2.48	17,277	220	59	161
2005	35,215	86,488	42,112	44,376	95.3	907.23	2.5	-1.67	17,949	250	55	195
2006	35,075	84,720	41,237	43,483	93.4	907.18	2.4	-2.04	18,474	382	105	277
2007	35,009	83,020	40,478	42,542	90.5	917.21	2.4	-2.01	19,347	491	137	354
2008	34,952	81,651	39,938	41,713	82.7	987.64	2.3	-1.65	19,634	608	193	415
2009	35,400	81,823	40,097	41,726	82.2	995.74	2.3	0.21	19,857	675	258	417
2010	35,660	80,394	39,423	40,971	79.9	1,005.80	2.3	-2.81	20,090	815	342	473
2011	35,366	78,346	38,424	39,922	77.9	1,005.76	2.2	-2.55	20,222	170	98	72
2012	35,488	78,150	38,203	39,947	77.2	1,012.86	2.2	-0.25	20,593	882	395	487
2013	35,438	78,643	37,838	39,846	77.6	1,013.08	2.2	0.63	20,897	959	442	517
2014	35,344	78,184	37,415	39,566	77.2	1,013.14	2.2	0.04	21,159	1,203	634	569
2015	35,354	77,517	37,812	39,705	76.5	1,013.26	2.2	-2.55	21,362	1,323	763	560
2016	35,231	76,509	37,364	39,145	74.0	1,015.42	2.1	-3.09	21,549	1,388	826	562

자료 : 종합민원과 (주민등록인구통계 결과임)

주: 1) 외국인 세대는 미포함

2) 주민등록인구통계 결과임 (외국인 포함)

50 Ⅲ. 인구

2. 시·군별 세대 및 인구 Households and Population by Si and Gun (단위 Unit : 세대 household, 명 person)

연도별 시군별	구 분	세대 No. of households	등록인구 Registered Population					
			총 수 Total	남자Male	여자Female	한 국 인 Korean	남자Male	여자Female
2012		808,682	1,933,220	966,895	966,325	1,909,618	954,354	955,264
2013		815,769	1,931,716	966,033	965,683	1,907,172	952,597	954,575
2014		823,667	1,934,034	968,439	965,595	1,905,780	951,975	953,805
2015		833,901	1,939,562	972,338	967,224	1,908,996	953,881	955,115
2016		842,688	1,935,664	971,189	964,475	1,903,914	951,889	952,025
목포시		101,180	240,555	120,035	120,520	237,739	118,474	119,265
여수시		118,910	293,036	149,333	143,703	288,988	146,565	142,423
순천시		109,650	280,397	139,729	140,668	278,548	138,959	139,589
나주시		49,378	106,760	53,893	52,867	104,376	52,528	51,848
광양시		61,487	157,177	80,749	76,428	155,580	80,012	75,568
담양군		22,334	48,300	24,284	24,016	47,229	23,723	23,506
곡성군		14,960	30,795	14,966	15,829	30,400	14,786	15,614
구례군		12,883	27,640	13,416	14,224	27,412	13,342	14,070
고흥군		34,508	68,469	33,060	35,409	67,656	32,556	35,100
보성군		22,449	44,962	21,697	23,265	44,469	21,503	22,966
화순군		29,575	66,229	32,533	33,696	65,303	32,113	33,190
장흥군		20,161	41,234	19,892	21,342	40,669	19,670	20,999
강진군		18,414	38,161	18,302	19,859	37,753	18,127	19,626
해남군		35,231	76,509	37,364	39,145	75,121	36,538	38,583
영암군		27,190	61,891	32,944	28,947	57,045	29,253	27,792
무안군		35,500	83,781	42,026	41,755	82,109	41,153	40,956
함평군		17,591	35,043	17,424	17,619	34,397	17,047	17,350
영광군		26,054	56,379	28,131	28,248	55,618	27,724	27,894
장성군		21,557	47,218	23,974	23,244	46,104	23,275	22,829
완도군		25,688	54,336	27,593	26,743	52,668	26,285	26,383
진도군		15,911	33,417	16,811	16,606	32,078	15,701	16,377
신안군		22,077	43,375	23,033	20,342	42,652	22,555	20,097

자료 : 행정안전부「주민등록인구통계」, 토지관리과(면적)

시.군별 세대 및 인구(속) Households and Population by Si and Gun (단위 Unit : 세대 household, 명 person)

연도별 시군별	등록인구 Registered Population			세대당인구 Person per household	65세 이상 고령자 Person 65years old and over	평균연령 Average age	인구밀도	
	외국인 Foreigner	남자 Male	여자 Female				인구밀도 Population density	면적 (km ²) Area
2012	23,602	12,541	11,061	2.4	366,524	42.6	157.6	12,269.96
2013	24,544	13,436	11,108	2.4	374,565	43.1	157.0	12,303.92
2014	28,254	16,464	11,790	2.3	383,808	43.6	157.1	12,309.04
2015	30,566	18,457	12,109	2.3	391,837	44.0	157.5	12,312.93
2016	31,750	19,300	12,450	2.3	398,916	44.5	157.1	12,318.79
목포시	2,816	1,561	1,255	2.4	32,445	40.1	4,658	51.64
여수시	4,048	2,768	1,280	2.4	46,632	42.2	574	510.09
순천시	1,849	770	1,079	2.5	37,961	40.3	308	910.98
나주시	2,384	1,365	1,019	2.1	23,489	45.2	175	608.40
광양시	1,597	737	860	2.5	17,026	38.9	339	463.14
담양군	1,071	561	510	2.1	13,329	49.4	106	455.09
곡성군	395	180	215	2.0	9,912	51.2	56	547.47
구례군	228	74	154	2.1	8,250	50.0	62	443.25
고흥군	813	504	309	2.0	25,364	53.8	85	807.35
보성군	493	194	299	2.0	15,269	51.9	68	663.78
화순군	926	420	506	2.2	15,516	46.1	84	786.90
장흥군	565	222	343	2.0	12,610	50.1	66	622.47
강진군	408	175	233	2.1	11,655	49.7	76	500.95
해남군	1,388	826	562	2.1	21,549	48.7	75	1,015.43
영암군	4,846	3,691	1,155	2.1	13,574	45.9	102	604.24
무안군	1,672	873	799	2.3	16,175	42.9	186	449.74
함평군	646	377	269	2.0	11,302	51.3	89	392.10
영광군	761	407	354	2.1	14,773	47.4	119	475.01
장성군	1,114	699	415	2.1	12,546	47.8	91	518.44
완도군	1,668	1,308	360	2.1	15,623	49.2	137	396.44
진도군	1,339	1,110	229	2.0	10,105	50.1	76	440.12
신안군	723	478	245	1.9	13,811	52.0	66	655.78

자료 : 행정안전부「주민등록인구통계」, 토지관리과(면적)

52 Ⅲ. 인구

3. 읍면별 세대 및 인구 Households and Population by Eup, Myeon (단위 Unit : 세대 household, 명 person)

연도별 읍면별	구 분	세대 No. of households	인 구 Population			한국인 Korean			외국인 Foreigner			인 구 밀 도 Population density	면적 (km ²) Area	세대당 인구 Person per household	65세이상 고령자 Person 65years old and over
			총계 Total	남자 Male	여자 Female	총계 Total	남자 Male	여자 Female	총계 Total	남자 Male	여자 Female				
2012		35,488	79,032	38,598	40,434	78,150	38,203	39,947	882	395	487	78.0	1,012.87	2.2	20,593
2013		35,438	78,643	38,280	40,363	77,684	37,838	39,846	959	442	517	77.6	1,013.08	2.2	20,899
2014		35,344	78,184	38,049	40,135	76,981	37,415	39,566	1,203	634	569	77.2	1,013.14	2.2	21,159
2015		35,354	77,517	37,812	39,705	76,194	37,049	39,145	1,323	763	560	76.5	1,013.26	2.2	21,362
2016		35,231	76,509	37,364	39,145	75,121	36,538	38,583	1,388	826	562	75.3	1,015.42	2.2	21,549
해남읍		10,256	25,542	12,392	13,150	25,334	12,332	13,002	208	60	148	391.7	65.2	2.5	3,892
삼산면		1,615	3,233	1,590	1,643	3,215	1,586	1,629	18	4	14	63.6	50.9	2.0	1,142
화산면		1,843	3,813	1,888	1,925	3,725	1,820	1,905	88	68	20	67.0	56.9	2.1	1,348
현산면		1,675	3,308	1,630	1,678	3,269	1,611	1,658	39	19	20	36.6	90.3	2.0	1,237
송지면		3,339	7,003	3,461	3,542	6,795	3,288	3,507	208	173	35	86.6	80.9	2.1	2,169
북평면		1,580	3,216	1,524	1,692	3,154	1,501	1,653	62	23	39	66.8	48.1	2.0	1,163
북일면		1,157	2,274	1,062	1,212	2,261	1,057	1,204	13	5	8	54.9	41.4	2.0	946
옥천면		1,674	3,450	1,664	1,786	3,389	1,622	1,767	61	42	19	56.5	61.1	2.1	1,333
계곡면		1,310	2,497	1,158	1,339	2,463	1,142	1,321	34	16	18	32.0	78.1	1.9	1,066
마산면		1,434	2,827	1,412	1,415	2,743	1,360	1,383	84	52	32	35.2	80.2	2.0	1,084
황산면		2,766	5,754	2,814	2,940	5,642	2,757	2,885	112	57	55	54.4	105.8	2.1	1,896
산이면		2,182	4,508	2,229	2,279	4,407	2,181	2,226	101	48	53	41.0	109.8	2.1	1,455
문내면		2,278	4,674	2,317	2,357	4,536	2,229	2,307	138	88	50	82.6	56.6	2.1	1,497
화원면		2,122	4,410	2,223	2,187	4,188	2,052	2,136	222	171	51	48.9	90.2	2.1	1,321

자료 : 종합민원과

주 : 주민등록인구통계 결과임(외국인포함)

4. 행정리별 세대 및 인구 Households and Population by RI

(단위 Unit : 세대 household, 명 person)

구 분 행정리별	총 계 ¹⁾ Total			한 국 인 Korean				외국인 Foreigner		
	인 구 Population			세대 No. of households	인 구 Population			인 구 Population		
	계 Total	남자 Male	여자 Female		계 Total	남자 Male	여자 Female	계 Total	남자 Male	여자 Female
해 남 읍 계	25,542	12,392	13,150	10,256	25,334	12,332	13,002	208	60	148
평 동 리	510	243	267	225	510	243	267	-	-	-
평 남 리	697	346	351	335	697	346	351	-	-	-
중 앙 리	279	144	135	140	279	144	135	-	-	-
읍 내 리	325	143	182	145	325	143	182	-	-	-
고 도 리	1,298	627	671	650	1,298	627	671	-	-	-
남 동 리	1,016	497	519	454	1,016	497	519	-	-	-
남 외 리	994	495	499	462	994	495	499	-	-	-
성 내 리	415	189	226	191	415	189	226	-	-	-
서 성 리	619	305	314	264	619	305	314	-	-	-
수 성 1	571	274	297	260	571	274	297	-	-	-
수 성 2	1,434	684	750	579	1,434	684	750	-	-	-
해 리	5,479	2,621	2,858	2047	5,479	2621	2858	-	-	-
성 동 리	2,220	1,064	1,156	986	2,220	1064	1156	-	-	-
신 안 리	301	152	149	130	301	152	149	-	-	-
연 동 리	142	71	71	76	142	71	71	-	-	-
남 송 리	132	65	67	66	132	65	67	-	-	-
옥 동 리	111	57	54	48	111	57	54	-	-	-
호 천 리	157	63	94	67	157	63	94	-	-	-

자료 : 해남읍(주민등록인구통계)

주 : 1) 외국인은 전체 합계에만 포함, 리별 합계에는 미포함

54 III. 인구

행정리별 세대 및 인구(속) Households and Population by RI

(단위 Unit : 세대 household, 명 person)

구 분 행정리별	총 계 ¹⁾ Total			한 국 인 Korean				외국인 Foreigner		
	인 구 Population			세대 No. of households	인 구 Population			인 구 Population		
	계 Total	남자 Male	여자 Female		계 Total	남자 Male	여자 Female	계 Total	남자 Male	여자 Female
안 동 리	241	121	120	108	241	121	120	-	-	-
오 천 리	132	75	57	59	132	75	57	-	-	-
백 야 리	77	36	41	46	77	36	41	-	-	-
부 흥 리	67	37	30	36	67	37	30	-	-	-
월 교 리	96	50	46	44	96	50	46	-	-	-
기 동 리	57	31	26	28	57	31	26	-	-	-
장 활 리	89	49	40	48	89	49	40	-	-	-
신 리	52	29	23	28	52	29	23	-	-	-
부 호 리	103	53	50	61	103	53	50	-	-	-
온 인 리	79	40	39	36	79	40	39	-	-	-
고 수 리	84	37	47	35	84	37	47	-	-	-
남 천 리	126	60	66	57	126	60	66	-	-	-
송 용 리	217	111	106	99	217	111	106	-	-	-
용 정 리	169	84	85	81	169	84	85	-	-	-
구 교 리	1,924	902	1,022	757	1,924	902	1,022	-	-	-
관 동 리	4,491	2,254	2,237	1,325	4,491	2,254	2,237	-	-	-
학 동 리	277	148	129	126	277	148	129	-	-	-
복 평 리	210	107	103	95	210	107	103	-	-	-
길 호 리	143	68	75	62	143	68	75	-	-	-

자료 : 해남읍(주민등록인구통계)

주 : 1) 외국인인 전체 합계에만 포함, 리별 합계에는 미포함

행정리별 세대 및 인구(속) Households and Population by Ri

(단위 Unit : 세대 household, 명 person)

구 분 행정리별	총 계 ¹⁾ Total			한 국 인 Korean				외국인 Foreigner		
	인 구 Population			세대 No. of households	인 구 Population			인 구 Population		
	계 Total	남자 Male	여자 Female		계 Total	남자 Male	여자 Female	계 Total	남자 Male	여자 Female
삼산면계	3,233	1,590	1,643	1,615	3,215	1,586	1,629	18	4	14
평 활 리	113	62	51	57	113	62	51	-	-	-
신 활 리	47	25	22	22	47	25	22	-	-	-
신 기 리	251	123	128	144	251	123	128	-	-	-
산 림 리	114	59	55	64	114	59	55	-	-	-
나 범 리	84	41	43	45	84	41	43	-	-	-
상 가 리	36	16	20	21	36	16	20	-	-	-
중 리	46	22	24	27	46	22	24	-	-	-
계 동 리	82	44	38	49	82	44	38	-	-	-
신 흥 리	105	47	58	44	105	47	58	-	-	-
항 리	60	27	33	29	60	27	33	-	-	-
감 당 리	72	37	35	35	72	37	35	-	-	-
상 금 리	90	42	48	39	90	42	48	-	-	-
창 리	90	48	42	45	90	48	42	-	-	-
금 산 리	49	24	25	23	49	24	25	-	-	-
용 두 리	72	37	35	34	72	37	35	-	-	-
석 당 리	42	20	22	24	42	20	22	-	-	-
송 정 리	81	36	45	37	81	36	45	-	-	-

자료 : 삼산면(주민등록인구통계)

주 : 1) 외국인인 전체 합계에만 포함, 리별 합계에는 미포함

56 III. 인구

행정리별 세대 및 인구(속) Households and Population by RI

(단위 Unit : 세대 household, 명 person)

구 분 행정리별	총 계 ¹⁾ Total			한 국 인 Korean				외국인 Foreigner		
	인 구 Population			세대 No. of households	인 구 Population			인 구 Population		
	계 Total	남자 Male	여자 Female		계 Total	남자 Male	여자 Female	계 Total	남자 Male	여자 Female
도토리	54	27	27	30	54	27	27	-	-	-
저산리	62	33	29	25	62	33	29	-	-	-
봉학리	64	39	25	32	64	39	25	-	-	-
신금리	81	35	46	37	81	35	46	-	-	-
용암리	61	27	34	34	61	27	34	-	-	-
원진리	115	51	64	65	115	51	64	-	-	-
목신리	83	42	41	40	83	42	41	-	-	-
농암리	61	35	26	34	61	35	26	-	-	-
시등리	74	36	38	37	74	36	38	-	-	-
수림리	100	45	55	60	100	45	55	-	-	-
충리	99	51	48	47	99	51	48	-	-	-
신리	143	66	77	64	143	66	77	-	-	-
대흥리	57	31	26	30	57	31	26	-	-	-
화내리	108	53	55	47	108	53	55	-	-	-
구림리	92	43	49	51	92	43	49	-	-	-
장춘리	166	95	71	80	166	95	71	-	-	-
용전리	51	20	31	27	51	20	31	-	-	-
매정리	310	147	163	136	310	147	163	-	-	-

자료 : 삼산면(주민등록인구통계)

주 : 1) 외국인은 전체 합계에만 포함, 리별 합계에는 미포함

행정리별 세대 및 인구(속) Households and Population by Ri

(단위 Unit : 세대 household, 명 person)

구 분 행정리별	총 계 ¹⁾ Total			한 국 인 Korean				외국인 Foreigner		
	인 구 Population			세대 No. of households	인 구 Population			인 구 Population		
	계 Total	남자 Male	여자 Female		계 Total	남자 Male	여자 Female	계 Total	남자 Male	여자 Female
화산면계	3,813	1,888	1,925	1,843	3,725	1,820	1,905	88	68	20
해 창 리	177	82	95	97	177	82	95	-	-	-
명 금 리	74	36	38	40	74	36	38	-	-	-
신 풍 리	104	49	55	50	104	49	55	-	-	-
연 곡 리	177	90	87	90	177	90	87	-	-	-
봉 저 리	42	19	23	25	42	19	23	-	-	-
용 덕 리	66	31	35	42	66	31	35	-	-	-
울 동 리	44	21	23	25	44	21	23	-	-	-
가 좌 리	125	58	67	56	125	58	67	-	-	-
무 학 리	86	40	46	46	86	40	46	-	-	-
관 동 리	231	114	117	122	231	114	117	-	-	-
명 성 리	55	27	28	25	55	27	28	-	-	-
선 창 리	83	41	42	39	83	41	42	-	-	-
재 동 리	54	25	29	25	54	25	29	-	-	-
호 동 리	28	11	17	11	28	11	17	-	-	-
월 호 리	32	16	16	17	32	16	16	-	-	-
연 정 리	96	46	50	57	96	46	50	-	-	-
석 정 리	33	18	15	19	33	18	15	-	-	-
마 명 리	251	122	129	128	251	122	129	-	-	-
중 양 리	217	102	115	111	217	102	115	-	-	-
석 전 리	88	38	50	48	88	38	50	-	-	-

자료 : 화산면(주민등록인구통계)

주 : 1) 외국인인 전체 합계에만 포함, 리별 합계에는 미포함

58 III. 인구

행정리별 세대 및 인구(속) Households and Population by RI

(단위 Unit : 세대 household, 명 person)

구 분 행정리별	총 계 Total			한 국 인 Korean				외국인 Foreigner		
	인 구 Population			세대 No. of households	인 구 Population			인 구 Population		
	계 Total	남자 Male	여자 Female		계 Total	남자 Male	여자 Female	계 Total	남자 Male	여자 Female
방 축 리	56	25	31	31	56	25	31	-	-	-
가 장 리	48	23	25	27	48	23	25	-	-	-
부 길 리	43	20	23	27	43	20	23	-	-	-
갑 길 리	52	25	27	24	52	25	27	-	-	-
은 산 리	24	12	12	13	24	12	12	-	-	-
경 도 리	34	17	17	12	34	17	17	-	-	-
탄 동 리	37	20	17	19	37	20	17	-	-	-
송 산 리	60	27	33	34	60	27	33	-	-	-
시 목 리	28	12	16	16	28	12	16	-	-	-
주 천 리	26	13	13	16	26	13	13	-	-	-
흑 석 리	100	58	42	52	100	58	42	-	-	-
좌 일 리	38	20	18	15	38	20	18	-	-	-
대 지 리	135	64	71	65	135	64	71	-	-	-
안 정 리	90	47	43	42	90	47	43	-	-	-
중 정 리	61	28	33	27	61	28	33	-	-	-
송 계 리	46	21	25	27	46	21	25	-	-	-
사 포 리	163	72	91	72	163	72	91	-	-	-
평 발 리	52	26	26	23	52	26	26	-	-	-
구 성 리	139	70	69	59	139	70	69	-	-	-
송 평 리	189	92	97	80	189	92	97	-	-	-
상 마 리	114	70	44	39	114	70	44	-	-	-
중 마 리	50	26	24	20	50	26	24	-	-	-
하 마 리	77	46	31	30	77	46	31	-	-	-

자료 : 화산면(주민등록인구통계)

주 : 1) 외국인은 전체 합계에만 포함, 리별 합계에는 미포함

행정리별 세대 및 인구(속) Households and Population by RI

(단위 Unit : 세대 household, 명 person)

구 분 행정리별	총 계 ¹⁾ Total			한 국 인 Korean				외국인 Foreigner		
	인 구 Population			세대 No. of households	인 구 Population			인 구 Population		
	계 Total	남자 Male	여자 Female		계 Total	남자 Male	여자 Female	계 Total	남자 Male	여자 Female
현산면계	3,308	1,630	1,678	1,675	3,269	1,611	1,658	39	19	20
만 안 리	116	59	57	58	116	59	57	-	-	-
상 구 시	68	34	34	38	68	34	34	-	-	-
하 구 시	103	50	53	56	103	50	53	-	-	-
고 현 리	144	67	77	81	144	67	77	-	-	-
학 의 리	94	49	45	42	94	49	45	-	-	-
덕 흥 리	80	40	40	43	80	40	40	-	-	-
봉 립 리	47	25	22	27	47	25	22	-	-	-
일 평 리	253	133	120	135	253	133	120	-	-	-
탑 동 리	103	57	46	56	103	57	46	-	-	-
공 북 리	51	24	27	23	51	24	27	-	-	-
읍 호 리	62	25	37	37	62	25	37	-	-	-
고 담 리	88	42	46	53	88	42	46	-	-	-
백 포 리	74	36	38	40	74	36	38	-	-	-
두 모 리	156	79	77	72	156	79	77	-	-	-
장 등 리	106	54	52	50	106	54	52	-	-	-
경 수 리	70	38	32	32	70	38	32	-	-	-

자료 : 현산면(주민등록인구통계)

주 : 1) 외국인인 전체 합계에만 포함, 리별 합계에는 미포함

60 III. 인구

행정리별 세대 및 인구(속) Households and Population by Ri

(단위 Unit : 세대 household, 명 person)

구 분 행정리별	총 계 ¹⁾ Total			한 국 인 Korean				외국인 Foreigner		
	인 구 Population			세대 No. of households	인 구 Population			인 구 Population		
	계 Total	남자 Male	여자 Female		계 Total	남자 Male	여자 Female	계 Total	남자 Male	여자 Female
초 호 리	111	51	60	58	111	51	60	-	-	-
신 방 리	252	128	124	120	252	128	124	-	-	-
황 산 리	174	85	89	90	174	85	89	-	-	-
분 토 리	61	22	39	33	61	22	39	-	-	-
원 진 리	37	16	21	20	37	16	21	-	-	-
봉 동 리	54	28	26	26	54	28	26	-	-	-
구 산 리	88	44	44	52	88	44	44	-	-	-
금 제 리	68	26	42	43	68	26	42	-	-	-
방 두 리	90	42	48	46	90	42	48	-	-	-
조 산 리	135	66	69	63	135	66	69	-	-	-
신 풍 리	69	37	32	36	69	37	32	-	-	-
월 송 리	50	26	24	23	50	26	24	-	-	-
증 산 리	73	31	42	36	73	31	42	-	-	-
시 등 리	131	71	60	62	131	71	60	-	-	-
매 화 리	87	40	47	44	87	40	47	-	-	-
송 촌 리	104	51	53	45	104	51	53	-	-	-
향 교 리	70	35	35	35	70	35	35	-	-	-

자료 : 현산면(주민등록인구통계)

주 : 1) 외국인은 전체 합계에만 포함, 리별 합계에는 미포함

행정리별 세대 및 인구(속) Households and Population by Ri

(단위 Unit : 세대 household, 명 person)

구 분 행정리별	총 계 ¹⁾ Total			한 국 인 Korean				외국인 Foreigner		
	인 구 Population			세대 No. of households	인 구 Population			인 구 Population		
	계 Total	남자 Male	여자 Female		계 Total	남자 Male	여자 Female	계 Total	남자 Male	여자 Female
송지면계	7,003	3,461	3,542	3,339	6,795	3,288	3,507	208	173	35
산 정 1 구	262	127	135	124	262	127	135	-	-	-
산정 2 구	680	318	362	348	680	318	362	-	-	-
엄 남 리	137	61	76	74	137	61	76	-	-	-
미 학 리	131	68	63	64	131	68	63	-	-	-
석 수 리	67	34	33	29	67	34	33	-	-	-
금 강 리	128	56	72	73	128	56	72	-	-	-
월 강 리	124	54	70	60	124	54	70	-	-	-
방 처 리	83	39	44	47	83	39	44	-	-	-
군 안 리	48	25	23	25	48	25	23	-	-	-
현 안 리	23	11	12	14	23	11	12	-	-	-
신 정 리	159	78	81	82	159	78	81	-	-	-
가 차 리	116	49	67	59	116	49	67	-	-	-
송 암 리	119	54	65	57	119	54	65	-	-	-
부 평 리	73	38	35	36	73	38	35	-	-	-
화 내 리	41	19	22	22	41	19	22	-	-	-
학 가 리	314	147	167	136	314	147	167	-	-	-
신 평 리	96	46	50	48	96	46	50	-	-	-
우 근 리	71	31	40	41	71	31	40	-	-	-
미 야 리	255	127	128	140	255	127	128	-	-	-

자료 : 송지면(주민등록인구통계)

주 : 1) 외국인은 전체 합계에만 포함, 리별 합계에는 미포함

62 III. 인구

행정리별 세대 및 인구(속) Households and Population by RI

(단위 Unit : 세대 household, 명 person)

구 분 행정리별	총 계 ¹⁾ Total			한 국 인 Korean				외국인 Foreigner		
	인 구 Population			세대 No. of households	인 구 Population			인 구 Population		
	계 Total	남자 Male	여자 Female		계 Total	남자 Male	여자 Female	계 Total	남자 Male	여자 Female
강 남 리	79	32	47	45	79	32	47	-	-	-
영 평 리	101	44	57	46	101	44	57	-	-	-
동 현 리	169	80	89	78	169	80	89	-	-	-
내 장 리	180	83	97	83	180	83	97	-	-	-
외 장 리	122	55	67	58	122	55	67	-	-	-
어 란 리	707	361	346	290	707	361	346	-	-	-
어 불 리	231	121	110	107	231	121	110	-	-	-
소 족 리	111	59	52	58	111	59	52	-	-	-
대 족 리	115	53	62	56	115	53	62	-	-	-
송 호 리	430	222	208	181	430	222	208	-	-	-
송 중 리	176	90	86	99	176	90	86	-	-	-
중 리	102	49	53	56	102	49	53	-	-	-
땅 끝 리	227	117	110	116	227	117	110	-	-	-
통 호 리	226	118	108	123	226	118	108	-	-	-
사 구 리	131	72	59	60	131	72	59	-	-	-
마 봉 리	199	94	105	108	199	94	105	-	-	-
신 흥 리	97	41	56	51	97	41	56	-	-	-
해 원 리	107	49	58	54	107	49	58	-	-	-
신 기 리	40	19	21	24	40	19	21	-	-	-
삼 마 리	47	23	24	23	47	23	24	-	-	-
서 정 리	153	68	85	89	153	68	85	-	-	-
치 소 리	85	44	41	38	85	44	41	-	-	-
장 춘 리	33	12	21	17	33	12	21	-	-	-

자료 : 송지면(주민등록인구통계)

주 : 1) 외국인은 전체 합계에만 포함, 리별 합계에는 미포함

행정리별 세대 및 인구(속) Households and Population by Ri

(단위 Unit : 세대 household, 명 person)

구 분 행정리별	총 계 ¹⁾ Total			한 국 인 Korean				외국인 Foreigner		
	인 구 Population			세대 No. of households	인 구 Population			인 구 Population		
	계 Total	남자 Male	여자 Female		계 Total	남자 Male	여자 Female	계 Total	남자 Male	여자 Female
북평면계	3,216	1,524	1,692	1,580	3,154	1,501	1,653	62	23	39
남 창 리	599	293	306	305	599	293	306	-	-	-
신 기 리	259	127	132	124	259	127	132	-	-	-
차 경 리	81	37	44	38	81	37	44	-	-	-
이 진 리	235	104	131	129	235	104	131	-	-	-
산 마 리	71	39	32	30	71	39	32	-	-	-
서 흥 리	202	99	103	107	202	99	103	-	-	-
신 평 리	51	25	26	21	51	25	26	-	-	-
신 흥 리	86	36	50	39	86	36	50	-	-	-
묵 동 리	94	41	53	54	94	41	53	-	-	-
평 암 리	99	52	47	56	99	52	47	-	-	-
금 산 리	24	13	11	15	24	13	11	-	-	-
안 평 리	67	32	35	34	67	32	35	-	-	-
영 전 리	225	98	127	116	225	98	127	-	-	-
서 호 리	26	12	14	13	26	12	14	-	-	-
남 전 리	146	71	75	75	146	71	75	-	-	-
남 성 리	65	35	30	33	65	35	30	-	-	-
오 산 리	236	105	131	113	236	105	131	-	-	-
동 해 리	119	59	60	58	119	59	60	-	-	-
동 촌 리	165	78	87	71	165	78	87	-	-	-
와 룡 리	155	76	79	76	155	76	79	-	-	-
신 용 리	92	42	50	45	92	42	50	-	-	-
용 수 리	57	27	30	28	57	27	30	-	-	-

자료 : 북평면(주민등록인구통계)

주 : 1) 외국인인 전체 합계에만 포함, 리별 합계에는 미포함

64 III. 인구

행정리별 세대 및 인구(속) Households and Population by RI

(단위 Unit : 세대 household, 명 person)

구 분 행정리별	총 계 ¹⁾ Total			한 국 인 Korean				외국인 Foreigner		
	인 구 Population			세대 No. of households	인 구 Population			인 구 Population		
	계 Total	남자 Male	여자 Female		계 Total	남자 Male	여자 Female	계 Total	남자 Male	여자 Female
북일면계	2,274	1,062	1,212	1,157	2,261	1,057	1,204	13	5	8
만 수 리	191	84	107	105	191	84	107	-	-	-
금 당 리	63	30	33	36	63	30	33	-	-	-
갈 두 리	132	71	61	60	132	71	61	-	-	-
신 월 리	135	68	67	66	135	68	67	-	-	-
월 성 리	151	69	82	64	151	69	82	-	-	-
만 월 리	154	75	79	74	154	75	79	-	-	-
홍 촌 리	213	106	107	109	213	106	107	-	-	-
삼 성 리	161	72	89	83	161	72	89	-	-	-
운 전 리	81	53	28	26	53	28	25	-	-	-
수 동 리	65	31	34	34	65	31	34	-	-	-
장 전 리	54	25	29	27	54	25	29	-	-	-
장 수 리	60	25	35	36	60	25	35	-	-	-
용 일 리	84	37	47	50	84	37	47	-	-	-
용 원 리	63	30	33	41	63	30	33	-	-	-
용 운 리	74	35	39	41	74	35	39	-	-	-
방 산 리	81	38	43	44	81	38	43	-	-	-
신 방 리	107	48	59	51	105	48	57	-	-	-
용 산 리	41	16	25	20	41	16	25	-	-	-
내 동 리	275	119	156	134	275	119	156	-	-	-
원 동 리	140	50	90	56	106	50	56	-	-	-

자료 : 북일면(주민등록인구통계)

주 : 1) 외국인인 전체 합계에만 포함. 리별 합계에는 미포함

행정리별 세대 및 인구(속) Households and Population by RI

(단위 Unit : 세대 household, 명 person)

구 분 행정리별	총 계 ¹⁾ Total			한 국 인 Korean				외국인 Foreigner		
	인 구 Population			세대 No. of households	인 구 Population			인 구 Population		
	계 Total	남자 Male	여자 Female		계 Total	남자 Male	여자 Female	계 Total	남자 Male	여자 Female
옥천면계	3,450	1,664	1,786	1,674	3,389	1,622	1,767	61	42	19
영춘1구	184	92	92	90	191	91	100	-	-	-
영춘2구	344	169	175	174	379	181	198	-	-	-
송운리	84	40	44	45	82	38	44	-	-	-
호산리	81	39	42	35	81	40	41	-	-	-
영신리	161	68	93	67	176	77	99	-	-	-
영안리	181	104	77	99	185	107	78	-	-	-
신계리	42	22	20	23	38	19	19	-	-	-
내동리	38	19	19	18	38	19	19	-	-	-
거오리	42	23	19	21	44	22	22	-	-	-
신죽리	56	22	34	36	55	21	34	-	-	-
가곡리	37	15	22	21	33	13	20	-	-	-
한천리	32	17	15	16	34	18	16	-	-	-
서원리	94	45	49	34	88	41	47	-	-	-
팔산리	76	31	45	39	79	35	44	-	-	-
화당리	50	23	27	28	53	26	27	-	-	-
죽촌리	67	38	29	11	75	42	33	-	-	-
월평리	82	36	46	43	82	38	44	-	-	-
다산리	33	11	22	23	35	12	23	-	-	-
용산리	45	25	20	21	45	22	23	-	-	-
문촌리	79	34	45	37	79	35	44	-	-	-

자료 : 옥천면(주민등록인구통계)

주 : 1) 외국인은 전체 합계에만 포함, 리별 합계에는 미포함

66 III. 인구

행정리별 세대 및 인구(속) Households and Population by RI

(단위 Unit : 세대 household, 명 person)

구 분 행정리별	총 계 ¹⁾ Total			한 국 인 Korean				외국인 Foreigner		
	인 구 Population			세대 No. of households	인 구 Population			인 구 Population		
	계 Total	남자 Male	여자 Female		계 Total	남자 Male	여자 Female	계 Total	남자 Male	여자 Female
용 정 리	79	39	40	53	85	41	44	-	-	-
성 산 리	98	49	49	41	95	44	51	-	-	-
만 년 리	58	26	32	33	60	26	34	-	-	-
흑 천 리	92	41	51	53	103	48	55	-	-	-
학 동 리	78	39	39	40	81	38	43	-	-	-
청 신 리	76	34	42	44	80	39	41	-	-	-
탑 동 리	63	32	31	32	67	35	32	-	-	-
조 운 리	24	10	14	15	29	12	17	-	-	-
대 산 리	84	41	43	48	81	41	40	-	-	-
동 리	49	23	26	22	50	24	26	-	-	-
송 산 리	78	43	35	42	78	41	37	-	-	-
마 고 리	64	31	33	29	65	31	34	-	-	-
화 촌 리	56	29	27	36	62	31	31	-	-	-
남 촌 리	46	19	27	23	46	21	25	-	-	-
향 촌 리	57	26	31	30	54	24	30	-	-	-
백 호 리	127	59	68	75	137	64	73	-	-	-
백 운 리	29	12	17	19	34	14	20	-	-	-
용 심 리	40	18	22	20	39	18	21	-	-	-
가 성 리	60	31	29	31	60	32	28	-	-	-
청 용 리	53	29	24	19	45	21	24	-	-	-
용 동 리	69	36	33	31	68	36	32	-	-	-
도 립 리	55	24	31	32	60	27	33	-	-	-
이 목 리	36	18	18	25	38	17	21	-	-	-

자료 : 옥천면(주민등록인구통계)

주 : 1) 외국인은 전체 합계에만 포함, 리별 합계에는 미포함

행정리별 세대 및 인구(속) Households and Population by RI

(단위 Unit : 세대 household, 명 person)

구 분 행정리별	총 계 ¹⁾ Total			한 국 인 Korean				외국인 Foreigner		
	인 구 Population			세대 No. of households	인 구 Population			인 구 Population		
	계 Total	남자 Male	여자 Female		계 Total	남자 Male	여자 Female	계 Total	남자 Male	여자 Female
계곡면계	2,497	1,158	1,339	1,310	2,463	1,142	1,321	34	16	18
성진리	109	49	60	69	109	49	60	-	-	-
신성리	131	63	68	73	131	63	68	-	-	-
무이리	67	33	34	31	67	33	34	-	-	-
법곡리	52	32	20	29	52	32	20	-	-	-
장산리	35	16	19	23	35	16	19	-	-	-
용호리	59	28	31	30	59	28	31	-	-	-
월신리	44	22	22	27	44	22	22	-	-	-
강절리	92	32	60	46	92	32	60	-	-	-
당산리	86	44	42	52	86	44	42	-	-	-
신기리	65	31	34	35	65	31	34	-	-	-
태인리	34	11	23	20	34	11	23	-	-	-
장소리	103	53	50	50	103	53	50	-	-	-
선진리	89	37	52	43	89	37	52	-	-	-
신주리	46	18	28	26	46	18	28	-	-	-
반계리	114	61	53	54	114	61	53	-	-	-
대운리	86	48	38	44	86	48	38	-	-	-
방춘리	62	26	36	33	62	26	36	-	-	-
마고리	53	24	29	26	53	24	29	-	-	-
덕정리	72	31	41	40	72	31	41	-	-	-
둔주리	117	50	67	52	117	50	67	-	-	-
월암리	46	19	27	26	46	19	27	-	-	-
여수리	126	55	71	68	126	55	71	-	-	-
용계리	47	20	27	23	47	20	27	-	-	-
사정리	74	35	39	39	74	35	39	-	-	-
신촌리	40	18	22	20	40	18	22	-	-	-
용지리	75	36	39	42	75	36	39	-	-	-
가학리	260	123	137	137	260	123	137	-	-	-
잠두리	85	42	43	40	85	42	43	-	-	-
만년리	63	29	34	34	63	29	34	-	-	-
신평리	89	42	47	48	89	42	47	-	-	-
황죽리	42	14	28	30	42	14	28	-	-	-

자료 : 계곡면(주민등록인구통계)

주 : 1) 외국인은 전체 합계에만 포함, 리별 합계에는 미포함

68 III. 인구

행정리별 세대 및 인구(속) Households and Population by Ri

(단위 Unit : 세대 household, 명 person)

구 분 행정리별	총 계 ¹⁾ Total			세대 No. of households	한 국 인 Korean			외국인 Foreigner		
	인 구 Population				인 구 Population			인 구 Population		
	계 Total	남자 Male	여자 Female		계 Total	남자 Male	여자 Female	계 Total	남자 Male	여자 Female
마산면계	2,827	1,412	1,415	1,434	2,743	1,360	1,383	84	52	32
화 내 리	97	49	48	56	97	49	48	-	-	-
안 정 리	181	85	96	116	181	85	96	-	-	-
후 동 리	29	15	14	14	29	15	14	-	-	-
장 촌 리	47	23	24	28	47	23	24	-	-	-
남 계 리	61	29	32	32	61	29	32	-	-	-
맹 진 리	83	40	43	41	83	40	43	-	-	-
북 창 리	79	40	39	40	79	40	39	-	-	-
송 석 리	69	37	32	33	69	37	32	-	-	-
원 덕 리	25	10	15	16	25	10	15	-	-	-
월 곡 리	77	36	41	44	77	36	41	-	-	-
월 산 리	32	14	18	22	32	14	18	-	-	-
외 호 리	79	36	43	44	79	36	43	-	-	-
산 막 리	109	54	55	61	109	54	55	-	-	-
노 하 리	63	31	32	42	63	31	32	-	-	-
덕 인 리	61	31	30	29	61	31	30	-	-	-
원 향 리	45	23	22	23	45	23	22	-	-	-
연 구 리	69	31	38	41	69	31	38	-	-	-
지 동 리	100	52	48	46	100	52	48	-	-	-

자료 : 마산면(주민등록인구통계)

주 : 1) 외국인인 전체 합계에만 포함, 리별 합계에는 미포함

행정리별 세대 및 인구(속) Households and Population by Ri

(단위 Unit : 세대 household, 명 person)

구 분 행정리별	총 계 ¹⁾ Total			한 국 인 Korean				외국인 Foreigner		
	인 구 Population			세대 No. of households	인 구 Population			인 구 Population		
	계 Total	남자 Male	여자 Female		계 Total	남자 Male	여자 Female	계 Total	남자 Male	여자 Female
추 당 리	56	25	31	32	56	25	31	-	-	-
신 당 리	64	31	33	32	64	31	33	-	-	-
당 두 리	72	40	32	27	72	40	32	-	-	-
학 의 리	74	34	40	36	74	34	40	-	-	-
용 소 리	62	32	30	30	62	32	30	-	-	-
육 일 시	64	29	35	30	64	29	35	-	-	-
오 호 리	80	45	35	45	80	45	35	-	-	-
금 자 리	102	51	51	59	102	51	51	-	-	-
용 전 리	47	25	22	27	47	25	22	-	-	-
신 기 리	75	39	36	33	75	39	36	-	-	-
신 덕 리	76	33	43	40	76	33	43	-	-	-
용 반 리	48	23	25	26	48	23	25	-	-	-
대 상 리	68	32	36	33	68	32	36	-	-	-
고 암 리	23	12	11	12	23	12	11	-	-	-
상 등 리	195	104	91	84	195	104	91	-	-	-
장 성 리	171	90	81	79	171	90	81	-	-	-
호 교 리	160	79	81	80	160	79	81	-	-	-

자료 : 마산면(주민등록인구통계)

주 : 1) 외국인은 전체 합계에만 포함, 리별 합계에는 미포함

70 III. 인구

행정리별 세대 및 인구(속) Households and Population by Ri

(단위 Unit : 세대 household, 명 person)

구 분 행정리별	총 계 ¹⁾ Total			한 국 인 Korean				외국인 Foreigner		
	인 구 Population			세대 No. of households	인 구 Population			인 구 Population		
	계 Total	남자 Male	여자 Female		계 Total	남자 Male	여자 Female	계 Total	남자 Male	여자 Female
황산면계	5,754	2,814	2,940	2,766	5,642	2,757	2,885	112	57	55
일 신 리	69	34	35	42	69	34	35	-	-	-
이 목 리	78	40	38	36	78	40	38	-	-	-
원 호 리	105	52	53	60	105	52	53	-	-	-
교 동 리	132	70	62	67	132	70	62	-	-	-
학 동 리	93	42	51	45	93	42	51	-	-	-
연 호 리	105	45	60	48	105	45	60	-	-	-
연 자 리	97	48	49	49	97	48	49	-	-	-
와 등 리	154	75	79	70	154	75	79	-	-	-
청 용 리	37	16	21	19	37	16	21	-	-	-
송 호 리	234	115	119	110	234	115	119	-	-	-
병 은 리	152	77	75	71	152	77	75	-	-	-
만 년 리	47	23	24	25	47	23	24	-	-	-
우 향 리	127	71	56	58	127	71	56	-	-	-
기 성 리	129	67	62	55	129	67	62	-	-	-
호 동 리	56	26	30	29	56	26	30	-	-	-
한 아 리	115	50	65	51	115	50	65	-	-	-
신 흥 리	89	39	50	41	89	39	50	-	-	-
한 자 리	162	78	84	80	162	78	84	-	-	-
산 소 리	130	63	67	68	130	63	67	-	-	-

자료 : 황산면(주민등록인구통계)

주 : 1) 외국인은 전체 합계에만 포함, 리별 합계에는 미포함

행정리별 세대 및 인구(속) Households and Population by Ri

(단위 Unit : 세대 household, 명 person)

구 분 행정리별	총 계 ¹⁾ Total			한 국 인 Korean				외국인 Foreigner		
	인 구 Population			세대 No. of households	인 구 Population			인 구 Population		
	계 Total	남자 Male	여자 Female		계 Total	남자 Male	여자 Female	계 Total	남자 Male	여자 Female
신 정 리	152	65	87	71	152	65	87	-	-	-
징 의 리	251	138	113	125	251	138	113	-	-	-
남 리	169	68	101	86	169	68	101	-	-	-
시 등 리	619	300	319	279	619	300	319	-	-	-
관 두 리	444	211	233	243	444	211	233	-	-	-
연 당 리	214	105	109	99	214	105	109	-	-	-
덕 암 리	65	32	33	30	65	32	33	-	-	-
외 입 리	99	54	45	59	99	54	45	-	-	-
초 월 리	93	41	52	55	93	41	52	-	-	-
송 청 리	44	19	25	25	44	19	25	-	-	-
부 곡 리	64	33	31	30	64	33	31	-	-	-
신 곡 리	52	26	26	21	52	26	26	-	-	-
소 정 리	134	75	59	65	134	75	59	-	-	-
춘 정 리	99	46	53	50	99	46	53	-	-	-
성 산 리	237	119	118	106	237	119	118	-	-	-
관 춘 리	95	43	52	48	95	43	52	-	-	-
산 동 리	45	21	24	23	45	21	24	-	-	-
신 성 리	61	33	28	33	61	33	28	-	-	-
평 덕 리	62	35	27	38	62	35	27	-	-	-
성 만 리	77	41	36	39	77	41	36	-	-	-
내 산 리	113	55	58	55	113	55	58	-	-	-
옥 동 리	99	48	51	54	99	48	51	-	-	-
옥 연 리	163	79	84	75	163	79	84	-	-	-
삼 호 리	80	39	41	33	80	39	41	-	-	-

자료 : 황산면(주민등록인구통계)

주 : 1) 외국인은 전체 합계에만 포함, 리별 합계에는 미포함

72 III. 인구

행정리별 세대 및 인구(속) Households and Population by Ri

(단위 Unit : 세대 household, 명 person)

구 분 행정리별	총 계 ¹⁾ Total			한 국 인 Korean				외국인 Foreigner		
	인 구 Population			세대 No. of households	인 구 Population			인 구 Population		
	계 Total	남자 Male	여자 Female		계 Total	남자 Male	여자 Female	계 Total	남자 Male	여자 Female
산이면계	4,508	2,229	2,279	2,182	4,407	2,181	2,226	101	48	53
노 송 리	109	49	60	50	109	49	60	-	-	-
건 촌 리	109	58	51	63	109	58	51	-	-	-
업 자 리	56	27	29	32	56	27	29	-	-	-
방 축 리	62	30	32	32	62	30	32	-	-	-
반 송 리	59	28	31	29	59	28	31	-	-	-
시 등 리	67	34	33	37	67	34	33	-	-	-
금 동 리	31	16	15	16	31	16	15	-	-	-
대 명 리	33	14	19	15	33	14	19	-	-	-
덕 호 리	95	47	48	46	95	47	48	-	-	-
부 흥 리	72	41	31	37	72	41	31	-	-	-
학 립 리	70	41	29	38	70	41	29	-	-	-
백 동 리	63	35	28	36	63	35	28	-	-	-
해 월 리	62	32	30	34	62	32	30	-	-	-
예 동 리	74	33	41	38	74	33	41	-	-	-
동 월 리	42	19	23	23	42	19	23	-	-	-
중 촌 리	86	42	44	41	86	42	44	-	-	-
송 천 리	142	69	73	74	142	69	73	-	-	-
외 송 리	156	74	82	64	156	74	82	-	-	-
두 목 리	54	30	24	30	54	30	24	-	-	-
내 송 리	100	49	51	47	100	49	51	-	-	-

자료 : 산이면(주민등록인구통계)

주 : 1) 외국인인 전체 합계에만 포함, 리별 합계에는 미포함

행정리별 세대 및 인구(속) Households and Population by Ri

(단위 Unit : 세대 household, 명 person)

행정리별	구 분	총 계 ¹⁾ Total			세대 No. of households	한 국 인 Korean			외국인 Foreigner		
		인 구 Population				계 Total	인 구 Population		인 구 Population		
		계 Total	남자 Male	여자 Female			계 Total	남자 Male	여자 Female	계 Total	남자 Male
비 석 리		342	172	170	186	342	172	170	-	-	-
초 두 리		125	60	65	58	125	60	65	-	-	-
진 산 리		148	69	79	76	148	69	79	-	-	-
신 정 리		85	38	47	37	85	38	47	-	-	-
대 진 리		148	73	75	62	148	73	75	-	-	-
원 향 리		102	48	54	54	102	48	54	-	-	-
지 사 리		139	70	69	59	139	70	69	-	-	-
신 농 리		75	38	37	41	75	38	37	-	-	-
덕 송 리		59	26	33	33	59	26	33	-	-	-
덕 곡 리		75	41	34	29	75	41	34	-	-	-
황 조 리		169	94	75	80	169	94	75	-	-	-
구 성 리		248	122	126	111	248	122	126	-	-	-
당 후 리		106	54	52	56	106	54	52	-	-	-
유 동 리		57	25	32	29	57	25	32	-	-	-
상 공 리		256	123	133	126	256	123	133	-	-	-
부 동 리		170	84	86	80	170	84	86	-	-	-
흑 두 리		144	75	69	65	144	75	69	-	-	-
신 흥 리		57	25	32	31	57	25	32	-	-	-
산 두 리		63	30	33	39	63	30	33	-	-	-
금 호 리		297	146	151	148	297	146	151	-	-	-

자료 : 산이면(주민등록인구통계)

주 : 1) 외국인인 전체 합계에만 포함, 리별 합계에는 미포함

74 III. 인구

행정리별 세대 및 인구(속) Households and Population by RI

(단위 Unit : 세대 household, 명 person)

구 분 행정리별	총 계 ¹⁾ Total			한 국 인 Korean				외국인 Foreigner		
	인 구 Population			세대 No. of households	인 구 Population			인 구 Population		
	계 Total	남자 Male	여자 Female		계 Total	남자 Male	여자 Female	계 Total	남자 Male	여자 Female
문내면계	4,674	2,317	2,357	2,278	4,536	2,229	2,307	138	88	50
용 암 리	98	45	53	54	98	45	53	-	-	-
원 동 리	121	59	62	66	121	59	62	-	-	-
사 교 리	140	67	73	60	140	67	73	-	-	-
원 문 리	76	33	43	35	76	33	43	-	-	-
신 흥 리	80	42	38	41	80	42	38	-	-	-
이 목 리	44	22	22	19	44	22	22	-	-	-
신 월 리	47	27	20	21	47	27	20	-	-	-
석 교 리	33	13	20	21	33	13	20	-	-	-
심 동 리	59	29	30	33	59	29	30	-	-	-
신 창 리	138	67	71	76	138	67	71	-	-	-
일 정 리	39	16	23	23	39	16	23	-	-	-
목 삼 리	48	23	25	22	48	23	25	-	-	-
삼 덕 리	55	30	25	27	55	30	25	-	-	-
송 정 리	50	22	28	23	50	22	28	-	-	-
동 외 리	148	72	76	71	148	72	76	-	-	-
동 영 리	444	228	216	187	444	228	216	-	-	-
동 내 리	107	42	65	57	107	42	65	-	-	-
남 외 리	109	51	58	60	109	51	58	-	-	-
선 두 리	172	89	83	89	172	89	83	-	-	-
남 상 리	65	32	33	40	65	32	33	-	-	-
남 하 리	95	46	49	55	95	46	49	-	-	-

자료 : 문내면(주민등록인구통계)

주 : 1) 외국인인 전체 합계에만 포함, 리별 합계에는 미포함

III. Population 75

행정리별 세대 및 인구(속) Households and Population by RI

(단위 Unit : 세대 household, 명 person)

구 분 행정리별	총 계 ¹⁾ Total			한 국 인 Korean				외국인 Foreigner		
	인 구 Population			세대 No. of households	인 구 Population			인 구 Population		
	계 Total	남자 Male	여자 Female		계 Total	남자 Male	여자 Female	계 Total	남자 Male	여자 Female
학 동 리	140	66	74	79	140	66	74	-	-	-
삼 정 리	96	51	45	45	96	51	45	-	-	-
충 무 리	77	40	37	36	77	40	37	-	-	-
명 량 리	56	33	23	29	56	33	23	-	-	-
서 상 리	90	42	48	39	90	42	48	-	-	-
서 하 리	100	46	54	54	100	46	54	-	-	-
서 외 리	54	21	33	26	54	21	33	-	-	-
예 락 리	159	75	84	79	159	75	84	-	-	-
동 리 리	110	54	56	54	110	54	56	-	-	-
양 정 리	151	76	75	76	151	76	75	-	-	-
임 하 리	96	48	48	42	96	48	48	-	-	-
난 대 리	135	65	70	73	135	65	70	-	-	-
무 고 리	112	55	57	63	112	55	57	-	-	-
외 암 리	100	53	47	52	100	53	47	-	-	-
공 영 리	68	33	35	34	68	33	35	-	-	-
증 도 리	32	16	16	20	32	16	16	-	-	-
궁 향 리	119	66	53	68	119	66	53	-	-	-
용 정 리	76	33	43	38	76	33	43	-	-	-
충 평 리	86	50	36	45	86	50	36	-	-	-
신 평 리	47	25	22	26	47	25	22	-	-	-
갈 우 리	67	33	34	31	67	33	34	-	-	-
고 당 리	146	72	74	67	146	72	74	-	-	-
고 전 리	74	39	35	30	74	39	35	-	-	-
고 평 리	68	26	42	40	68	26	42	-	-	-
고 대 리	109	56	53	52	109	56	53	-	-	-

자료 : 문내면(주민등록인구통계)

주 : 1) 외국인은 전체 합계에만 포함, 리별 합계에는 미포함

76 Ⅲ. 인구

행정리별 세대 및 인구(속) Households and Population by RI

(단위 Unit : 세대 household, 명 person)

구 분 행정리별	총 계 ¹⁾ Total			한 국 인 Korean				외국인 Foreigner		
	인 구 Population			세대 No. of households	인 구 Population			인 구 Population		
	계 Total	남자 Male	여자 Female		계 Total	남자 Male	여자 Female	계 Total	남자 Male	여자 Female
회원면계	4,410	2,223	2,187	2,122	4,188	2,052	2,136	222	171	51
상 리	57	26	31	27	57	26	31	-	-	-
중 리	127	72	55	63	127	72	55	-	-	-
하 리	229	113	116	112	229	113	116	-	-	-
신 주 광	258	150	108	162	258	150	108	-	-	-
평 리	346	165	181	169	346	165	181	-	-	-
절 골 리	77	37	40	38	77	37	40	-	-	-
신 평 리	144	65	79	71	144	65	79	-	-	-
뱀 골 리	115	60	55	60	115	60	55	-	-	-
구 지 리	105	44	61	54	105	44	61	-	-	-
장 재 리	39	19	20	19	39	19	20	-	-	-
저 상 리	101	47	54	51	101	47	54	-	-	-
별 암 리	104	49	55	48	104	49	55	-	-	-
마 천 리	88	44	44	46	88	44	44	-	-	-
월 산 리	161	79	82	72	161	79	82	-	-	-
구 립 리	117	64	53	51	117	64	53	-	-	-
억 수 리	76	39	37	36	76	39	37	-	-	-
섬 동 리	26	14	12	12	26	14	12	-	-	-
당 포 리	102	52	50	55	102	52	50	-	-	-
월 하 리	60	31	29	31	60	31	29	-	-	-
수 동 리	31	13	18	16	31	13	18	-	-	-

자료 : 회원면(주민등록인구통계)

주 : 1) 외국인인 전체 합계에만 포함, 리별 합계에는 미포함

III. Population 77

행정리별 세대 및 인구(속) Households and Population by RI

(단위 Unit : 세대 household, 명 person)

구 분 행정리별	총 계 ¹⁾ Total			한 국 인 Korean				외국인 Foreigner		
	인 구 Population			세대 No. of households	인 구 Population			인 구 Population		
	계 Total	남자 Male	여자 Female		계 Total	남자 Male	여자 Female	계 Total	남자 Male	여자 Female
부 동 리	99	53	46	57	99	53	46	-	-	-
양 화 리	71	31	40	34	71	31	40	-	-	-
매 개 리	43	23	20	20	43	23	20	-	-	-
월 래 리	37	18	19	27	37	18	19	-	-	-
후 포 리	99	46	53	55	99	46	53	-	-	-
온 덕 리	42	19	23	22	42	19	23	-	-	-
송 촌 리	55	31	24	25	55	31	24	-	-	-
가 마 리	36	13	23	22	36	13	23	-	-	-
질 마 리	31	16	15	17	31	16	15	-	-	-
인 지 리	82	43	39	41	82	43	39	-	-	-
장 수 리	113	51	62	62	113	51	62	-	-	-
주 광 리	5	3	2	5	5	3	2	-	-	-
화 봉 리	106	46	60	46	106	46	60	-	-	-
초 동 리	69	32	37	36	69	32	37	-	-	-
신 용 리	82	39	43	35	82	39	43	-	-	-
온 수 리	86	39	47	52	86	39	47	-	-	-
산 촌 리	88	40	48	54	88	40	48	-	-	-
산 수 리	49	23	26	25	49	23	26	-	-	-
학 상 리	55	24	31	36	55	24	31	-	-	-
석 호 리	48	21	27	26	48	21	27	-	-	-
장 평 리	133	65	68	65	133	65	68	-	-	-
이 목 리	133	62	71	62	133	62	71	-	-	-
척 북 리	150	72	78	67	150	72	78	-	-	-
가 략 리	113	59	54	38	113	59	54	-	-	-

자료 : 화원면(주민등록인구통계)

주 : 1) 외국인은 전체 합계에만 포함, 리별 합계에는 미포함

78 III. 인구

5. 연령(5세 계급) 및 성별 인구 Population by Age(5-year age group) and Gender (단위 Unit : 명 person, %)

구 분 연령별	2015					2016				
	인 구 Population			구성비 Composition		인 구 Population			구성비 Composition	
	계 Total	남자 Male	여자 Female	남자 Male	여자 Female	계 Total	남자 Male	여자 Female	남자 Male	여자 Female
합 계	76,194	37,049	39,145	100	100	75,121	36,538	38,583	100	100
0 ~ 4	3,180	1,574	1,606	4.25	4.10	3,055	1,488	1,567	4.07	4.06
0	811	434	377	1.17	0.96	729	367	362	1.00	0.94
1	725	371	354	1.00	0.90	720	371	349	1.02	0.90
2	589	267	322	0.72	0.82	565	281	284	0.77	0.74
3	576	270	306	0.73	0.78	498	216	282	0.59	0.73
4	479	232	247	0.63	0.63	543	253	290	0.69	0.75
5 ~ 9	2,535	1,286	1,249	3.47	3.19	2,478	1,263	1,215	3.46	3.15
5	538	282	256	0.76	0.65	475	233	242	0.64	0.63
6	461	229	232	0.62	0.59	502	274	228	0.75	0.59
7	517	269	248	0.73	0.63	456	230	226	0.63	0.59
8	507	250	257	0.67	0.66	526	273	253	0.75	0.66
9	512	256	256	0.69	0.65	519	253	266	0.69	0.69
10~14	2,937	1,522	1,415	4.11	3.61	2,696	1,366	1,330	3.74	3.45
10	490	250	240	0.67	0.61	510	255	255	0.70	0.66
11	548	286	262	0.77	0.67	493	252	241	0.69	0.62
12	573	289	284	0.78	0.73	541	280	261	0.77	0.68
13	601	306	295	0.83	0.75	559	282	277	0.77	0.72
14	725	391	334	1.06	0.85	593	297	296	0.81	0.77
15~19	4,061	2,127	1,934	5.74	4.94	3,966	2,077	1,889	5.68	4.90
15	796	436	360	1.18	0.92	729	391	338	1.07	0.88
16	820	436	384	1.18	0.98	798	435	363	1.19	0.94
17	823	426	397	1.15	1.01	822	436	386	1.19	1.00
18	807	391	416	1.06	1.06	820	426	394	1.17	1.02
19	815	438	377	1.18	0.96	797	389	408	1.06	1.06

자료 : 종합민원과

주 : 1) 주민등록인구통계 결과임(외국인제외)

연령(5세 계급) 및 성별 인구(속) Population by Age(5-year age group) and Gender (단위 Unit : 명 person, %)

구 분 연령별	2015					2016				
	인 구 Population			구성비 Composition		인 구 Population			구성비 Composition	
	계 Total	남자 Male	여자 Female	남자 Male	여자 Female	계 Total	남자 Male	여자 Female	남자 Male	여자 Female
20~24	3,747	2,035	1,712	5.49	4.37	3,693	2,023	1,670	5.54	4.33
20	847	472	375	1.27	0.96	785	427	358	1.17	0.93
21	781	449	332	1.21	0.85	827	472	355	1.29	0.92
22	752	403	349	1.09	0.89	720	411	309	1.12	0.80
23	719	372	347	1.00	0.89	691	364	327	1.00	0.85
24	648	339	309	0.92	0.79	670	349	321	0.96	0.83
25~29	2,875	1,490	1,385	4.02	3.54	2,750	1,420	1,330	3.89	3.45
25	561	306	255	0.83	0.65	606	311	295	0.85	0.76
26	570	300	270	0.81	0.69	503	276	227	0.76	0.59
27	560	284	276	0.77	0.71	540	275	265	0.75	0.69
28	578	291	287	0.79	0.73	524	267	257	0.73	0.67
29	606	309	297	0.83	0.76	577	291	286	0.80	0.74
30~34	3,472	1,647	1,825	4.45	4.66	3,219	1,571	1,648	4.30	4.27
30	577	293	284	0.79	0.73	560	281	279	0.77	0.72
31	676	334	342	0.90	0.87	563	272	291	0.74	0.75
32	648	291	357	0.79	0.91	653	318	335	0.87	0.87
33	823	396	427	1.07	1.09	622	290	332	0.79	0.86
34	748	333	415	0.90	1.06	821	410	411	1.12	1.07
35~39	3,799	2,014	1,785	5.44	4.56	3,684	1,884	1,800	5.16	4.67
35	728	354	374	0.96	0.96	728	337	391	0.92	1.01
36	778	386	392	1.04	1.00	727	362	365	0.99	0.95
37	696	381	315	1.03	0.80	769	385	384	1.05	1.00
38	753	407	346	1.10	0.88	692	384	308	1.05	0.80
39	844	486	358	1.31	0.91	768	416	352	1.14	0.91

자료 : 종합민원과

주 : 1) 주민등록인구통계 결과임(외국인제외)

80 Ⅲ. 인구

연령(5세 계급) 및 성별 인구(속) Population by Age(5-year age group) and Gender (단위 Unit : 명 person, %)

구 분 연령별	2015					2016				
	인 구 Population			구성비 Composition		인 구 Population			구성비 Composition	
	계 Total	남자 Male	여자 Female	남자 Male	여자 Female	계 Total	남자 Male	여자 Female	남자 Male	여자 Female
40~44	4,586	2,631	1,955	7.10	4.99	4,327	2,485	1,842	6.80	4.77
40	788	441	347	1.19	0.89	828	471	357	1.29	0.93
41	841	498	343	1.34	0.88	778	444	334	1.22	0.87
42	972	555	417	1.50	1.07	846	498	348	1.36	0.90
43	919	522	397	1.41	1.01	953	546	407	1.49	1.05
44	1,066	615	451	1.66	1.15	922	526	396	1.44	1.03
45~49	5,310	3,013	2,297	8.13	5.87	5,238	2,956	2,282	8.09	5.91
45	986	583	403	1.57	1.03	1,061	611	450	1.67	1.17
46	1,025	583	442	1.57	1.13	993	586	407	1.60	1.05
47	1,038	565	473	1.53	1.21	1,019	572	447	1.57	1.16
48	1,122	615	507	1.66	1.30	1,044	575	469	1.57	1.22
49	1,139	667	472	1.80	1.21	1,121	612	509	1.67	1.32
50~54	6,029	3,284	2,745	8.86	7.01	5,861	3,249	2,612	8.89	6.77
50	1,119	634	485	1.71	1.24	1,137	655	482	1.79	1.25
51	1,205	663	542	1.79	1.38	1,121	630	491	1.72	1.27
52	1,156	633	523	1.71	1.34	1,214	668	546	1.83	1.42
53	1,227	655	572	1.77	1.46	1,169	645	524	1.77	1.36
54	1,322	699	623	1.89	1.59	1,220	651	569	1.78	1.47
55~59	6,911	3,576	3,335	9.65	8.52	6,997	3,621	3,376	9.91	8.75
55	1,500	817	683	2.21	1.74	1,329	695	634	1.90	1.64
56	1,463	725	738	1.96	1.89	1,506	814	692	2.23	1.79
57	1,328	691	637	1.87	1.63	1,467	728	739	1.99	1.92
58	1,352	691	661	1.87	1.69	1,340	695	645	1.90	1.67
59	1,268	652	616	1.76	1.57	1,355	689	666	1.89	1.73

자료 : 종합민원과

주 : 1) 주민등록인구통계 결과임(외국인제외)

연령(5세 계급) 및 성별 인구(속) Population by Age(5-year age group) and Gender (단위 Unit : 명 person, %)

구 분 연령별	2015					2016				
	인 구 Population			구성비 Composition		인 구 Population			구성비 Composition	
	계 Total	남자 Male	여자 Female	남자 Male	여자 Female	계 Total	남자 Male	여자 Female	남자 Male	여자 Female
60~64	5,390	2,595	2,795	7.00	7.14	5,608	2,739	2,869	7.50	7.44
60	1,181	591	590	1.60	1.51	1,254	649	605	1.78	1.57
61	1,078	514	564	1.39	1.44	1,185	592	593	1.62	1.54
62	920	434	486	1.17	1.24	1,075	509	566	1.39	1.47
63	1,185	568	617	1.53	1.58	912	423	489	1.16	1.27
64	1,026	488	538	1.32	1.37	1,182	566	616	1.55	1.60
65~69	5,425	2,633	2,792	7.11	7.13	5,468	2,647	2,821	7.24	7.31
65	1,077	534	543	1.44	1.39	1,029	483	546	1.32	1.42
66	1,134	573	561	1.55	1.43	1,057	519	538	1.42	1.39
67	1,101	523	578	1.41	1.48	1,127	569	558	1.56	1.45
68	1,169	556	613	1.50	1.57	1,098	525	573	1.44	1.49
69	944	447	497	1.21	1.27	1,157	551	606	1.51	1.57
70~74	5,578	2,319	3,259	6.26	8.33	5,257	2,235	3,022	6.12	7.83
70	982	430	552	1.16	1.41	932	433	499	1.19	1.29
71	952	394	558	1.06	1.43	984	431	553	1.18	1.43
72	1,044	446	598	1.20	1.53	935	380	555	1.04	1.44
73	1,413	579	834	1.56	2.13	1,032	434	598	1.19	1.55
74	1,187	470	717	1.27	1.83	1,374	557	817	1.52	2.12
75~79	5,154	1,938	3,216	5.23	8.22	5,311	2,039	3,272	5.58	8.48
75	1,169	467	702	1.26	1.79	1,165	462	703	1.26	1.82
76	1,103	442	661	1.19	1.69	1,137	451	686	1.23	1.78
77	1,039	386	653	1.04	1.67	1,066	419	647	1.15	1.68
78	983	362	621	0.98	1.59	1,004	362	642	0.99	1.66
79	860	281	579	0.76	1.48	939	345	594	0.94	1.54

자료 : 종합민원과

주 : 1) 주민등록인구통계 결과임(외국인제외)

82 Ⅲ. 인구

연령(5세 계급) 및 성별 인구(속) Population by Age(5-year age group) and Gender

(단위 Unit : 명 person, %)

구 분 연령별	2015					2016				
	인 구 Population			구성비 Composition		인 구 Population			구성비 Composition	
	계 Total	남자 Male	여자 Female	남자 Male	여자 Female	계 Total	남자 Male	여자 Female	남자 Male	여자 Female
80~84	3,074	900	2,174	2.43	5.55	3,256	992	2,264	2.71	5.87
80	773	240	533	0.65	1.36	817	262	555	0.72	1.44
81	699	220	479	0.59	1.22	721	218	503	0.60	1.30
82	610	185	425	0.50	1.09	654	199	455	0.54	1.18
83	529	153	376	0.41	0.96	572	172	400	0.47	1.04
84	463	102	361	0.28	0.92	492	141	351	0.39	0.91
85~89	1,500	353	1,147	0.95	2.93	1,595	365	1,230	1.00	3.19
85	459	104	355	0.28	0.91	423	93	330	0.25	0.86
86	372	98	274	0.26	0.70	409	92	317	0.25	0.82
87	259	68	191	0.18	0.49	329	86	243	0.24	0.63
88	244	44	200	0.12	0.51	229	60	169	0.16	0.44
89	166	39	127	0.11	0.32	205	34	171	0.09	0.44
90~94	477	94	383	0.25	0.98	508	100	408	0.27	1.06
90	105	25	80	0.07	0.20	139	31	108	0.08	0.28
91	127	33	94	0.09	0.24	89	18	71	0.05	0.18
92	116	18	98	0.05	0.25	114	29	85	0.08	0.22
93	87	13	74	0.04	0.19	93	12	81	0.03	0.21
94	42	5	37	0.01	0.09	73	10	63	0.03	0.16
95~99	116	17	99	0.05	0.25	119	16	103	0.04	0.27
95	54	4	50	0.01	0.13	35	5	30	0.01	0.08
96	28	7	21	0.02	0.05	41	3	38	0.01	0.10
97	16	3	13	0.01	0.03	19	5	14	0.01	0.04
98	14	2	12	0.01	0.03	14	3	11	0.01	0.03
99	4	1	3	0.00	0.01	10	-	10	0.00	0.03
100이상	38	1	37	0.00	0.09	35	2	33	0.01	0.09

자료 : 종합민원과

주 : 1) 주민등록인구통계 결과임(외국인제외)

6. 인구동태 Vital Statistics

(단위 Unit : 명 persons, 건 cases)

연도별 읍면별	구 분	출 생 Birth			사 망 Death			혼 인 Marriage	이 혼 Divorce
		계 Total	남자 Male	여자 Female	계 Total	남자 Male	여자 Female		
2 0 1 2		799	382	417	934	488	446	321	140
2 0 1 3		808	386	422	891	463	428	344	156
2 0 1 4		835	428	407	916	514	402	315	163
2 0 1 5		811	434	377	908	494	414	254	141
2 0 1 6		729	367	362	879	435	444	208	125
해 남 읍		314	161	153	179	95	84	108	82
삼 산 면		17	4	13	44	24	20	1	-
화 산 면		42	18	24	50	26	24	12	10
현 산 면		18	8	10	42	21	21	3	1
송 지 면		44	21	23	87	40	47	21	9
북 평 면		28	17	11	43	20	23	4	1
북 일 면		24	14	10	37	19	18	5	-
옥 천 면		26	14	12	65	26	39	6	2
계 곡 면		26	10	16	38	19	19	2	1
마 산 면		18	9	9	60	29	31	3	2
황 산 면		52	29	23	66	29	37	10	4
산 이 면		45	26	19	49	30	19	8	3
문 내 면		30	13	17	68	36	32	11	6
화 원 면		45	23	22	51	21	30	14	4

자료 : 통계청(인구동향조사)

84 Ⅲ. 인구

7. 인구이동 Internal Migration

(단위 Unit : 명 person, %)

연도별 월 별	총 이 동 Total migrants						시군구내이동 ¹⁾			시군구간이동 Inter-Si. Gun and Gu					
	전 입 In-migrants	남자 Male	여자 Female	전 출 Out-migrants	남자 Male	여자 Female	Intra-Si. Gun and Gu	남자 Male	여자 Female	전 입 In-migrants	남자 Male	여자 Female	전 출 Out-migrants	남자 Male	여자 Female
2 0 1 2	7,249	-	-	7,499	-	-	1,809	-	-	3,541	-	-	3,656	-	-
2 0 1 3	6,878	3,423	3,455	7,286	3,706	3,580	1,751	877	874	1,520	766	754	1,880	974	906
2 0 1 4	6,811	3,455	3,356	7,436	3,795	3,641	1,786	900	886	1,496	731	765	1,798	904	894
2 0 1 5	6,414	3,253	3,161	7,168	3,596	3,572	1,689	860	829	1,420	705	715	1,661	883	778
2 0 1 6	5,967	3,031	2,936	6,964	3,499	3,465	1,436	0	0	1,457	0	0	1,791	0	0
1월	505	273	232	580	271	309	104	-	-	143	-	-	149	-	-
2월	652	300	352	809	400	409	146	-	-	180	-	-	234	-	-
3월	629	328	301	774	414	360	176	-	-	155	-	-	219	-	-
4월	465	233	232	507	261	246	100	-	-	103	-	-	121	-	-
5월	439	232	207	476	255	221	96	-	-	97	-	-	115	-	-
6월	478	253	225	505	250	255	103	-	-	125	-	-	121	-	-
7월	435	226	209	450	216	234	123	-	-	87	-	-	100	-	-
8월	465	221	244	510	254	256	112	-	-	109	-	-	111	-	-
9월	463	235	228	543	300	243	124	-	-	119	-	-	125	-	-
10월	488	255	233	556	293	263	136	-	-	96	-	-	130	-	-
11월	413	205	208	579	261	318	88	-	-	105	-	-	165	-	-
12월	535	270	265	675	324	351	128	-	-	138	-	-	201	-	-

자료 : 통계청「국내인구이동통계」

주 : 1) 시군내이동은 전입인구 기준

인구이동(속) Internal Migration

(단위 Unit : 명 person, %)

연도별 월 별	시도간이동 Inter-Metropolitan City and Province migrants						순 이 동		
	전 입 In-migrants	남자 Male	여자 Female	전 출 Out-migrants	남자 Male	여자 Female	Net migrants	남자 Male	여자 Female
2 0 1 2	3,708	-	-	3,843	-	-	-195	-	-
2 0 1 3	3,607	1,780	1,827	3,655	1,855	1,800	-408	-283	-125
2 0 1 4	3,529	1,824	1,705	3,852	1,991	1,861	-625	-340	-285
2 0 1 5	3,326	1,686	1,640	3,815	1,851	1,964	-753	-343	-410
2 0 1 6	3,074	0	0	3,737	0	0	-997	-468	-529
1월	258	-	-	327	-	-	-75	2	-77
2월	326	-	-	429	-	-	-157	-100	-57
3월	298	-	-	379	-	-	-145	-86	-59
4월	262	-	-	286	-	-	-42	-28	-14
5월	246	-	-	265	-	-	-37	-23	-14
6월	250	-	-	281	-	-	-27	3	-30
7월	225	-	-	227	-	-	-15	10	-25
8월	244	-	-	287	-	-	-45	-33	-12
9월	220	-	-	294	-	-	-80	-65	-15
10월	256	-	-	290	-	-	-68	-38	-30
11월	220	-	-	326	-	-	-166	-56	-110
12월	269	-	-	346	-	-	-140	-54	-86

자료 : 통계청「국내인구이동통계」

주 : 1) 시군내이동은 전입인구 기준

8. 외국인 국적별 등록현황 Registered Foreigners by Major Nationality

(단위 Unit : 명 person)

구 분 연도별 읍면별	총 계 Total			일 본 Japan			미 국 USA		
	계 Total	남 Male	여 Female	계 Total	남 Male	여 Female	계 Total	남 Male	여 Female
2 0 1 2	882	395	487	30	-	30	15	7	8
2 0 1 3	959	442	517	35	-	35	12	4	8
2 0 1 4	1,203	634	569	32	-	32	8	2	6
2 0 1 5	1,313	763	550	32	-	32	4	2	2
2 0 1 6	1,388	826	562	34	-	34	9	3	6
해 남 읍	208	60	148	13	-	13	7	2	5
삼 산 면	18	4	14	1	-	1	-	-	-
화 산 면	88	68	20	2	-	2	-	-	-
현 산 면	39	19	20	3	-	3	-	-	-
송 지 면	208	173	35	2	-	2	-	-	-
북 평 면	62	23	39	1	-	1	-	-	-
북 일 면	13	5	8	1	-	1	-	-	-
옥 천 면	61	42	19	1	-	1	1	-	1
계 곡 면	34	16	18	-	-	-	-	-	-
마 산 면	84	52	32	2	-	2	-	-	-
황 산 면	112	57	55	3	-	3	1	1	-
산 이 면	101	48	53	2	-	2	-	-	-
문 내 면	138	88	50	1	-	1	-	-	-
화 원 면	222	171	51	2	-	2	-	-	-

자료 : 종합민원과

외국인 국적별 등록현황(속) Registered Foreigners by Major Nationality

(단위 Unit : 명 person)

구 분 연도별 읍면별	태 국 Thailand			대 만 Taiwan			필 리 핀 Philippines			중 국 China		
	계 Total	남 Male	여 Female	계 Total	남 Male	여 Female	계 Total	남 Male	여 Female	계 Total	남 Male	여 Female
2 0 1 2	13	3	10	5	1	4	38	2	36	66	14	52
2 0 1 3	12	3	9	5	1	4	40	5	35	70	17	53
2 0 1 4	10	2	8	5	1	4	51	10	41	85	25	60
2 0 1 5	9	3	6	5	1	4	44	4	40	82	22	60
2 0 1 6	27	17	10	6	2	4	51	11	40	73	18	55
해 남 읍	2	1	1	6	2	4	12	-	12	29	6	23
삼 산 면	-	-	-	-	-	-	-	-	-	4	-	4
화 산 면	2	2	-	-	-	-	2	-	2	2	-	2
현 산 면	-	-	-	-	-	-	1	-	1	3	2	1
송 지 면	5	1	4	-	-	-	7	3	4	2	-	2
북 평 면	1	-	1	-	-	-	1	-	1	2	-	2
북 일 면	-	-	-	-	-	-	5	3	2	-	-	-
옥 천 면	2	2	-	-	-	-	5	4	1	7	4	3
계 곡 면	-	-	-	-	-	-	1	-	1	5	2	3
마 산 면	1	1	-	-	-	-	1	-	1	-	-	-
황 산 면	2	-	2	-	-	-	2	-	2	7	1	6
산 이 면	2	2	-	-	-	-	2	-	2	3	2	1
문 내 면	2	2	-	-	-	-	3	-	3	5	-	5
화 원 면	8	6	2	-	-	-	9	1	8	4	1	3

자료 : 종합민원과

86 Ⅲ. 인구

외국인 국적별 등록현황(속) Registered Foreigners by Major Nationality

(단위 Unit : 명 person)

연도별 읍면별	베 트 남 Vietnam			영 국 United Kingdom			캐 나 다 Canada			기 타 Others		
	계 Total	남 Male	여 Female	계 Total	남 Male	여 Female	계 Total	남 Male	여 Female	계 Total	남 Male	여 Female
2 0 1 2	315	89	226	2	1	1	4	1	3	394	277	117
2 0 1 3	344	103	241	4	2	2	4	2	2	433	305	128
2 0 1 4	397	129	268	7	6	1	8	2	6	600	457	143
2 0 1 5	423	151	272	3	2	1	6	1	5	705	577	128
2 0 1 6	411	142	269	-	-	-	5	-	5	772	633	139
해 남 읍	83	23	60	-	-	-	5	-	5	51	26	25
삼 산 면	2	1	1	-	-	-	-	-	-	11	3	8
화 산 면	15	3	12	-	-	-	-	-	-	65	63	2
현 산 면	16	3	13	-	-	-	-	-	-	16	14	2
송 지 면	20	6	14	-	-	-	-	-	-	172	163	9
북 평 면	12	3	9	-	-	-	-	-	-	45	20	25
북 일 면	3	-	3	-	-	-	-	-	-	4	2	2
옥 천 면	8	1	7	-	-	-	-	-	-	37	31	6
계 곡 면	13	3	10	-	-	-	-	-	-	15	11	4
마 산 면	31	13	18	-	-	-	-	-	-	49	38	11
황 산 면	47	10	37	-	-	-	-	-	-	50	45	5
산 이 면	48	15	33	-	-	-	-	-	-	44	29	15
문 내 면	76	44	32	-	-	-	-	-	-	51	42	9
화 원 면	37	17	20	-	-	-	-	-	-	162	146	16

자료 : 종합민원과

9. 외국인과의 혼인 Marriages to Foreigners

(단위 Unit : 건 case)

연도별	구 분		구 분	
	남편 혼인건수 Marriages of husbands	남편-외국인 아내 Korean husband -Foreign wife	아내 혼인건수 Marriages of wife	아내-외국인 남편 Korean wife-Foreign husband
2 0 1 2	312	52	295	9
2 0 1 3	344	47	285	1
2 0 1 4	315	40	292	0
2 0 1 5	254	38	254	4
2 0 1 6	208	34	208	1

자료 : 종합민원과

주 : '남편혼인건수'는 처의 국적과 상관없는 남자의 전체 혼인건수, 처 혼인건수도 마찬가지임