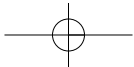
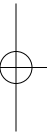
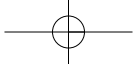


힐링시티 해남건설로
국민행복시대 구현

Ⅲ. 인 구

Population





III. 인 구 Population

1. 연도별 인구추이 Population Trend

(단위 Unit : 세대 household, 명 person)

연도별	구 분 No. of households	인 구 ²⁾ Population			인 구 밀 도 Population density	면적(km) Area	세대당 인 구 Person per household	인 구 증가율 Population increase rate	65세이상 고령자 Person 65years old and over	외국인인구 Foreigner		
		계 Total	남 Male	여 Female						계 Total	남 Male	여 Female
1960	31,444	188,992	92,728	96,264	222.9	848.03	6.0	-	-	-	-	-
1961	34,496	205,219	101,772	103,447	247.7	828.49	5.9	-	-	-	-	-
1962	35,260	213,844	106,814	107,030	258.1	828.49	6.1	-	-	-	-	-
1963	35,918	220,536	110,411	110,125	266.2	828.49	6.1	-	-	-	-	-
1964	35,943	225,225	113,309	111,916	271.8	828.49	6.3	-	-	-	-	-
1965	36,422	229,940	115,360	114,580	276.6	831.29	6.3	-	-	-	-	-
1966	37,460	229,638	115,445	114,193	274.0	838.16	6.1	-	-	-	-	-
1967	37,440	233,094	116,677	116,417	277.9	838.87	6.2	-	-	-	-	-
1968	37,320	233,803	116,767	117,036	280.5	833.38	6.3	-	-	-	-	-
1969	37,320	233,803	116,767	117,036	278.9	838.17	6.3	-	-	-	-	-
1970	38,107	214,459	105,959	108,500	253.9	844.61	5.6	-	-	-	-	-
1971	37,669	211,781	104,822	106,959	250.7	844.61	5.6	-	-	-	-	-
1972	37,649	216,478	107,672	108,806	256.0	845.48	5.7	-	-	-	-	-
1973	37,236	215,513	107,652	107,861	251.3	857.69	5.8	-	-	-	-	-
1974	36,034	212,584	106,625	105,959	248.1	856.78	5.9	-	-	-	-	-
1975	36,788	199,030	99,555	99,475	232.3	856.85	5.4	-	-	-	-	-
1976	36,457	197,412	98,112	99,300	230.4	856.85	5.4	-	-	-	-	-
1977	36,290	197,136	98,138	98,998	229.7	858.18	5.4	-	-	-	-	-
1978	35,649	191,887	94,765	97,122	222.6	862.02	5.4	-	-	-	-	-
1979	34,791	186,800	92,443	94,357	216.2	864.05	5.4	-	-	-	-	-
1980	34,956	168,546	83,416	85,130	194.9	865.00	4.8	-	-	-	-	-
1981	34,734	167,635	82,702	84,933	193.8	865.02	4.8	-	-	-	-	-
1982	35,070	169,347	84,114	85,233	195.8	865.06	4.8	-	-	-	-	-
1983	35,099	163,426	81,388	82,038	188.8	865.39	4.7	-	-	-	-	-
1984	34,882	159,510	79,172	80,338	184.3	865.67	4.6	-	-	-	-	-
1985	34,759	150,788	75,154	75,634	174.2	865.78	4.3	-5.47	-	-	-	-
1986	34,809	151,249	75,123	76,126	174.7	865.79	4.3	0.31	-	-	-	-
1987	34,734	151,877	75,759	76,118	175.4	865.81	4.4	0.42	-	-	-	-
1988	34,666	151,552	75,976	75,576	175.0	865.92	4.4	-0.21	-	-	-	-
1990	33,904	134,295	66,971	67,324	156.4	858.47	4.0	-11.39	-	-	-	-
1991	33,168	121,411	59,723	61,688	141.2	859.62	3.7	-9.59	-	-	-	-
1992	33,036	115,314	56,697	58,617	134.1	859.71	3.5	-5.02	10,826	-	-	-
1993	33,472	111,776	54,849	56,927	130.0	859.74	3.3	-3.07	11,183	-	-	-
1994	33,209	107,961	52,957	55,004	125.6	859.73	3.3	-3.41	11,566	-	-	-
1995	33,324	104,660	51,339	53,321	121.7	859.70	3.1	-3.06	12,135	-	-	-
1996	33,255	101,625	49,868	51,757	118.2	859.58	3.1	-2.90	12,537	47	16	31
1997	33,630	99,392	48,624	50,768	115.6	859.57	3.0	-2.20	13,062	63	16	47
1998	34,689	101,825	49,774	52,051	118.5	859.55	2.9	2.45	13,824	67	12	55
1999	35,222	100,867	49,379	51,488	117.3	859.88	2.9	-0.94	14,435	75	14	61
2000	35,717	99,358	48,595	50,763	115.6	859.79	2.8	-1.50	15,018	128	23	105
2001	35,746	96,590	47,184	49,406	112.3	859.92	2.7	-4.95	15,658	145	32	113
2002	35,217	92,459	45,050	47,409	112.4	822.43	2.6	-4.28	16,163	136	21	115
2003	35,244	90,197	43,874	46,323	101.7	886.70	2.6	-2.45	16,738	216	63	153
2004	35,147	87,956	42,788	45,168	99.1	887.47	2.5	-2.48	17,277	220	59	161
2005	35,215	86,488	42,112	44,376	95.3	907.23	2.5	-1.67	17,949	250	55	195
2006	35,075	84,720	41,237	43,483	93.4	907.18	2.4	-2.04	18,474	382	105	277
2007	35,009	83,020	40,478	42,542	90.5	917.21	2.4	-2.01	19,347	491	137	354
2008	34,952	81,651	39,938	41,713	82.7	987.64	2.3	-1.65	19,634	608	193	415
2009	35,400	81,823	40,097	41,726	82.2	995.74	2.3	0.21	19,857	675	258	417
2010	35,660	80,394	39,423	40,971	79.9	1,005.80	2.3	-2.81	20,090	815	342	473
2011	35,366	78,346	38,424	39,922	77.9	1,005.76	2.2	-2.55	20,222	170	98	72
2012	35,488	78,150	38,203	39,947	77.2	1,012.86	2.2	-0.25	20,593	882	395	487
2013	35,438	78,643	37,838	39,846	77.6	1,013.08	2.2	0.63	20,897	959	442	517

자료 : 종합민원과 (주민등록인구통계 결과임)

주: 1) 외국인 세대는 미포함

2) 주민등록인구통계 결과임(외국인포함)

50 Ⅲ. 인구

2. 시·군별 세대 및 인구 Households and Population by Si and Gun (단위 Unit : 세대 household, 명 person)

연도별 시군별	구 분	세대 No. of households	등 록 인 구 Registered Population					
			총 수 Total	한 국 인		남자 Male	여자 Female	
				남자 Male	여자 Female			
2 0 0 9		783,156	1,934,153	967,267	966,886	1,913,004	955,954	957,050
2 0 1 0		799,520	1,940,455	970,193	970,262	1,918,485	958,624	959,861
2 0 1 1		805,051	1,938,136	969,769	968,367	1,914,339	956,747	957,592
2 0 1 2		808,682	1,933,220	966,895	966,325	1,909,618	954,354	955,264
2 0 1 3		815,769	1,931,716	966,033	965,683	1,907,172	952,597	954,575
목 포 시		99,334	243,171	121,229	121,942	240,936	120,160	120,776
여 수 시		114,364	294,565	149,547	145,018	291,366	147,539	143,827
순 천 시		104,507	277,345	138,329	139,016	275,668	137,674	137,994
나 주 시		41,094	89,462	45,030	44,432	87,754	44,123	43,631
광 양 시		57,707	152,995	78,615	74,380	151,621	77,990	73,631
담 양 군		21,516	48,222	24,276	23,946	47,365	23,833	23,532
곡 성 군		14,705	31,391	15,268	16,123	31,009	15,085	15,924
구 례 군		12,230	27,315	13,243	14,072	27,115	13,196	13,919
고 흥 군		34,699	71,259	34,333	36,926	70,631	34,003	36,628
보 성 군		22,296	46,736	22,494	24,242	46,385	22,395	23,990
화 순 군		29,517	68,642	33,731	34,911	67,829	33,420	34,409
장 흥 군		20,447	43,409	20,999	22,410	43,004	20,870	22,134
강 진 군		18,756	40,429	19,260	21,169	40,079	19,123	20,956
해 남 군		35,438	78,643	38,280	40,363	77,684	37,838	39,846
영 암 군		27,191	62,791	32,924	29,867	59,061	30,083	28,978
무 안 군		33,549	80,768	40,393	40,375	79,367	39,705	39,662
함 평 군		17,604	36,171	17,959	18,212	35,610	17,665	17,945
영 광 군		26,309	58,246	28,994	29,252	57,617	28,691	28,926
장 성 군		21,191	47,430	24,144	23,286	46,292	23,385	22,907
완 도 군		25,240	54,506	27,233	27,273	53,619	26,662	26,957
진 도 군		15,803	33,546	16,347	17,199	32,998	16,012	16,986
신 안 군		22,272	44,674	23,405	21,269	44,162	23,145	21,017

자료 : 「주민등록인구통계」

시·군별 세대 및 인구(속) Households and Population by Si and Gun (단위 Unit : 세대 household, 명 person)

연도별 시·군별	등록인구 Registered Population			세대당인구 Person per household	65세 이상 고령자 Person 65years old and over	인구밀도 Population density	면적(k㎡) Area
	외국인 Foreigner	남자 Male	여자 Female				
2009	21,149	11,313	9,836	2.5	343,861	158.1	12,232.67
2010	21,970	11,569	10,401	2.4	350,900	158.4	12,246.82
2011	23,797	13,022	10,775	2.4	356,349	158.0	12,265.48
2012	23,602	12,541	11,061	2.4	366,524	157.6	12,269.96
2013	24,544	13,436	11,108	2.4	374,565	157.0	12,303.92
목포시	2,235	1,069	1,166	2.4	28,908	4,806.2	50.60
여수시	3,199	2,008	1,191	2.6	41,369	584.1	504.31
순천시	1,677	655	1,022	2.7	34,242	304.6	910.43
나주시	1,708	907	801	2.2	21,792	147.0	608.54
광양시	1,374	625	749	2.7	15,074	332.6	460.06
담양군	857	443	414	2.2	12,670	106.0	455.05
곡성군	382	183	199	2.1	9,634	57.3	547.46
구례군	200	47	153	2.2	7,919	61.6	443.24
고흥군	628	330	298	2.1	24,455	88.3	807.33
보성군	351	99	252	2.1	14,818	70.4	663.53
화순군	813	311	502	2.3	14,950	87.2	786.87
장흥군	405	129	276	2.1	12,342	69.7	622.41
강진군	350	137	213	2.2	11,482	80.7	500.96
해남군	959	442	517	2.2	20,899	77.6	1,013.08
영암군	3,730	2,841	889	2.3	13,087	104.0	603.49
무안군	1,401	688	713	2.4	15,262	179.9	448.94
함평군	561	294	267	2.1	11,115	92.2	392.26
영광군	629	303	326	2.2	14,197	122.6	474.95
장성군	1,138	759	379	2.2	12,046	91.5	518.33
완도군	887	571	316	2.2	14,978	137.5	396.29
진도군	548	335	213	2.1	9,888	76.2	440.13
신안군	512	260	252	2.0	13,438	68.1	655.67

자료 : 「주민등록인구통계」

52 III. 인구

3. 읍면별 세대 및 인구 Households and Population by Eup, Myeon (단위 Unit : 세대 household, 명 person)

연도별 읍면별	구 분	세대 No. of households	인 구 Population			한국인 Korean			외국인 Foreigner			인 구 밀 도 Population density	면적 (km) Area	세대당 인구 Person per household	65세이상 고령자 Person 65years old and over
			총계 Total	남자 Male	여자 Female	총계 Total	남자 Male	여자 Female	총계 Total	남자 Male	여자 Female				
2009		35,400	81,823	40,097	41,726	81,148	39,839	41,309	675	258	417	82.2	995.74	2.3	19,857
2010		35,660	80,394	39,423	40,971	79,579	39,081	40,498	815	342	473	79.9	1,005.80	2.3	20,090
2011		35,366	78,516	38,522	39,994	78,346	38,424	39,922	170	98	72	77.9	1,005.76	2.2	20,222
2012		35,488	79,032	38,598	40,434	78,150	38,203	39,947	882	395	487	78.0	1,012.87	2.2	20,593
2013		35,438	78,643	38,280	40,363	77,684	37,838	39,846	959	442	517	77.6	1,013.08	2.2	20,899
해남읍		9,851	25,477	12,389	13,088	25,319	12,352	12,967	158	37	121	390.8	65.20	2.6	3,594
삼산면		1,637	3,446	1,698	1,748	3,423	1,691	1,732	23	7	16	67.7	50.87	2.1	1,067
화산면		1,874	3,903	1,954	1,949	3,852	1,930	1,922	51	24	27	68.2	57.20	2.1	1,300
현산면		1,761	3,498	1,720	1,778	3,472	1,710	1,762	26	10	16	38.7	90.34	2.0	1,206
송지면		3,314	7,112	3,433	3,679	7,035	3,393	3,642	77	40	37	88.3	80.57	2.1	2,123
북평면		1,614	3,323	1,590	1,733	3,261	1,556	1,705	62	34	28	69.1	48.09	2.1	1,141
북일면		1,172	2,343	1,100	1,243	2,333	1,096	1,237	10	4	6	56.6	41.37	2.0	912
옥천면		1,733	3,612	1,712	1,900	3,569	1,689	1,880	43	23	20	59.1	61.07	2.1	1,346
계곡면		1,326	2,551	1,166	1,385	2,528	1,161	1,367	23	5	18	32.6	78.15	1.9	1,081
마산면		1,464	2,937	1,474	1,463	2,868	1,439	1,429	69	35	34	37.5	78.27	2.0	1,054
황산면		2,860	6,106	2,969	3,137	6,032	2,948	3,084	74	21	53	57.7	105.76	2.1	1,838
산이면		2,303	4,913	2,425	2,488	4,803	2,360	2,443	110	65	45	44.9	109.48	2.1	1,437
문내면		2,313	4,854	2,387	2,467	4,750	2,331	2,419	104	56	48	85.8	56.60	2.1	1,473
회원면		2,216	4,568	2,263	2,305	4,439	2,182	2,257	129	81	48	50.7	90.11	2.1	1,327

자료 : 종합민원과

주 : 주민등록인구통계 결과임(외국인포함)

4. 행정리별 세대 및 인구 Households and Population by RI

(단위 Unit : 세대 household, 명 person)

구 분 행정리별	총 계 ¹⁾ Total			한 국 인 Korean				외국인 Foreigner		
	인 구 Population			세대 No. of households	인 구 Population			인 구 Population		
	계 Total	남자 Male	여자 Female		계 Total	남자 Male	여자 Female	계 Total	남자 Male	여자 Female
해 남 읍 계	25,477	12,389	13,088	9,851	25,319	12,352	12,967	158	37	121
평 동 리	575	268	307	232	575	268	307
평 남 리	731	365	366	338	731	365	366
중 앙 리	298	144	154	152	298	144	154
읍 내 리	314	148	166	151	314	148	166
고 도 리	1,411	676	735	684	1,411	676	735
남 동 리	1,133	563	570	495	1,133	563	570
남 외 리	1,101	554	547	471	1,101	554	547
성 내 리	456	237	219	202	456	237	219
서 성 리	700	338	362	287	700	338	362
수 성 1	615	301	314	282	615	301	314
수 성 2	1,523	733	790	568	1,523	733	790
해 리	4,937	2,364	2,573	1,710	4,937	2,364	2,573
성 동 리	2,339	1,138	1,201	967	2,339	1,138	1,201
신 안 리	286	146	140	129	286	146	140
연 동 리	138	65	73	65	138	65	73
남 송 리	140	72	68	66	140	72	68
옥 동 리	101	48	53	44	101	48	53
호 천 리	194	80	114	70	194	80	114

자료 : 해남읍(주민등록인구통계)

주 : 1) 외국인은 전체 합계에만 포함, 리별 합계에는 미포함

54 III. 인구

행정리별 세대 및 인구(속) Households and Population by RI

(단위 Unit : 세대 household, 명 person)

구 분 행정리별	총 계 ¹⁾ Total			세대 No. of households	한 국 인 Korean			외국인 Foreigner			
	인 구 Population					인 구 Population			인 구 Population		
	계 Total	남자 Male	여자 Female			계 Total	남자 Male	여자 Female	계 Total	남자 Male	여자 Female
안 동 리	190	93	97	83	190	93	97	
오 천 리	122	68	54	59	122	68	54	
백 야 리	76	37	39	44	76	37	39	
부 흥 리	60	32	28	32	60	32	28	
월 교 리	121	61	60	50	121	61	60	
기 동 리	51	31	20	27	51	31	20	
장 활 리	94	47	47	45	94	47	47	
신 리	64	33	31	32	64	33	31	
부 호 리	109	54	55	59	109	54	55	
온 인 리	89	45	44	36	89	45	44	
고 수 리	82	36	46	37	82	36	46	
남 천 리	149	76	73	62	149	76	73	
송 용 리	234	125	109	106	234	125	109	
용 정 리	147	63	84	70	147	63	84	
구 교 리	2,069	960	1,109	790	2,069	960	1,109	
관 동 리	4,069	2,042	2,027	1,131	4,069	2,042	2,027	
학 동 리	262	136	126	118	262	136	126	
북 평 리	204	107	97	96	204	107	97	
길 호 리	135	66	69	61	135	66	69	

자료 : 해남읍(주민등록인구통계)

주 : 1) 외국인은 전체 합계에만 포함, 리별 합계에는 미포함

행정리별 세대 및 인구(속) Households and Population by Ri

(단위 Unit : 세대 household, 명 person)

구 분 행정리별	총 계 ¹⁾ Total			한 국 인 Korean				외국인 Foreigner		
	인 구 Population			세대 No. of households	인 구 Population			인 구 Population		
	계 Total	남자 Male	여자 Female		계 Total	남자 Male	여자 Female	계 Total	남자 Male	여자 Female
삼산면계	3,446	1,698	1,748	1,637	3,423	1,691	1,732	23	7	16
평 활 리	121	69	52	59	121	69	52
신 활 리	54	27	27	25	54	27	27
신 기 리	293	151	142	158	293	151	142
산 림 리	113	56	57	65	113	56	57
나 범 리	97	45	52	47	97	45	52
상 가 리	36	17	19	21	36	17	19
중 리	50	26	24	24	50	26	24
계 동 리	88	45	43	48	88	45	43
신 흥 리	106	51	55	48	106	51	55
항 리	60	29	31	31	60	29	31
감 당 리	70	38	32	36	70	38	32
상 금 리	85	40	45	38	85	40	45
창 리	96	48	48	44	96	48	48
금 산 리	55	27	28	25	55	27	28
용 두 리	75	34	41	30	75	34	41
석 당 리	49	26	23	25	49	26	23
송 정 리	91	41	50	38	91	41	50

자료 : 삼산면(주민등록인구통계)

주 : 1) 외국인인 전체 합계에만 포함, 리별 합계에는 미포함

56 Ⅲ. 인구

행정리별 세대 및 인구(속) Households and Population by RI

(단위 Unit : 세대 household, 명 person)

구 분 행정리별	총 계 ¹⁾ Total			한 국 인 Korean				외국인 Foreigner		
	인 구 Population			세대 No. of households	인 구 Population			인 구 Population		
	계 Total	남자 Male	여자 Female		계 Total	남자 Male	여자 Female	계 Total	남자 Male	여자 Female
도토리	50	23	27	26	50	23	27
저산리	57	31	26	24	57	31	26
봉학리	71	40	31	34	71	40	31
신금리	92	43	49	35	92	43	49
용암리	58	27	31	32	58	27	31
원진리	129	63	66	62	129	63	66
목신리	90	40	50	40	90	40	50
농암리	66	31	35	37	66	31	35
시등리	82	41	41	39	82	41	41
수림리	93	38	55	53	93	38	55
충리	111	48	63	51	111	48	63
신리	182	93	89	73	182	93	89
대흥리	76	40	36	32	76	40	36
화내리	100	50	50	45	100	50	50
구림리	87	45	42	47	87	45	42
장춘리	185	103	82	86	185	103	82
용전리	55	23	32	28	55	23	32
매정리	300	142	158	131	300	142	158

자료 : 삼산면(주민등록인구통계)

주 : 1) 외국인은 전체 합계에만 포함, 리별 합계에는 미포함

행정리별 세대 및 인구(속) Households and Population by Ri

(단위 Unit : 세대 household, 명 person)

구 분 행정리별	총 계 ¹⁾ Total			한 국 인 Korean				외국인 Foreigner		
	인 구 Population			세대 No. of households	인 구 Population			인 구 Population		
	계 Total	남자 Male	여자 Female		계 Total	남자 Male	여자 Female	계 Total	남자 Male	여자 Female
화산면계	3,903	1,954	1,949	1,874	3,852	1,930	1,922	51	24	27
해 창 리	189	91	98	101	189	91	98
명 금 리	71	34	37	35	71	34	37
신 풍 리	106	51	55	49	106	51	55
연 곡 리	154	83	71	88	154	83	71
봉 저 리	43	21	22	25	43	21	22
용 덕 리	68	33	35	43	68	33	35
울 동 리	51	25	26	25	51	25	26
가 좌 리	138	67	71	64	138	67	71
무 학 리	87	41	46	44	87	41	46
관 동 리	244	122	122	122	244	122	122
명 성 리	54	27	27	22	54	27	27
선 창 리	101	51	50	46	101	51	50
재 동 리	54	27	27	24	54	27	27
호 동 리	37	17	20	13	37	17	20
월 호 리	37	18	19	15	37	18	19
연 정 리	112	57	55	59	112	57	55
석 정 리	44	23	21	22	44	23	21
마 명 리	247	116	131	127	247	116	131
중 양 리	239	115	124	118	239	115	124
석 전 리	97	49	48	48	97	49	48

자료 : 화산면(주민등록인구통계)

주 : 1) 외국인인 전체 합계에만 포함, 리별 합계에는 미포함

58 III. 인구

행정리별 세대 및 인구(속) Households and Population by RI

(단위 Unit : 세대 household, 명 person)

구 분 행정리별	총 계 ¹⁾ Total			세대 No. of households	한 국 인 Korean			외국인 Foreigner		
	인 구 Population				계 Total	인 구 Population		인 구 Population		
	계 Total	남자 Male	여자 Female			남자 Male	여자 Female	계 Total	남자 Male	여자 Female
방 축 리	65	31	34	35	65	31	34
가 장 리	47	21	26	26	47	21	26
부 길 리	39	17	22	27	39	17	22
갑 길 리	57	28	29	25	57	28	29
은 산 리	22	12	10	14	22	12	10
경 도 리	28	15	13	12	28	15	13
탄 동 리	39	19	20	19	39	19	20
송 산 리	62	29	33	38	62	29	33
시 목 리	29	12	17	17	29	12	17
주 천 리	32	18	14	21	32	18	14
흑 석 리	91	47	44	48	91	47	44
좌 일 리	51	29	22	18	51	29	22
대 지 리	150	79	71	68	150	79	71
안 정 리	96	48	48	43	96	48	48
중 정 리	64	31	33	29	64	31	33
송 계 리	45	21	24	25	45	21	24
사 포 리	143	68	75	64	143	68	75
평 발 리	53	26	27	24	53	26	27
구 성 리	141	72	69	61	141	72	69
송 평 리	178	93	85	80	178	93	85
상 마 리	116	72	44	41	116	72	44
하 마 리	131	74	57	49	131	74	57

자료 : 화산면(주민등록인구통계)

주 : 1) 외국인은 전체 합계에만 포함, 리별 합계에는 미포함

행정리별 세대 및 인구(속) Households and Population by RI

(단위 Unit : 세대 household, 명 person)

구 분 행정리별	총 계 ¹⁾ Total			한 국 인 Korean				외국인 Foreigner		
	인 구 Population			세대 No. of households	인 구 Population			인 구 Population		
	계 Total	남자 Male	여자 Female		계 Total	남자 Male	여자 Female	계 Total	남자 Male	여자 Female
현산면계	3,498	1,720	1,778	1,761	3,472	1,710	1,762	26	10	16
만 안 리	120	62	58	59	120	62	58
상 구 시	65	33	32	35	65	33	32
하 구 시	110	50	60	60	110	50	60
고 현 리	157	70	87	91	157	70	87
학 의 리	96	48	48	47	96	48	48
덕 흥 리	87	38	49	45	87	38	49
봉 림 리	48	25	23	27	48	25	23
일 평 리	271	143	128	144	271	143	128
탑 동 리	107	56	51	56	107	56	51
공 북 리	60	29	31	22	60	29	31
읍 호 리	65	26	39	38	65	26	39
고 담 리	93	43	50	49	93	43	50
백 포 리	85	42	43	42	85	42	43
두 모 리	175	92	83	75	175	92	83
장 등 리	119	62	57	58	119	62	57
경 수 리	88	48	40	38	88	48	40

자료 : 현산면(주민등록인구통계)

주 : 1) 외국인인 전체 합계에만 포함, 리별 합계에는 미포함

60 III. 인구

행정리별 세대 및 인구(속) Households and Population by Ri

(단위 Unit : 세대 household, 명 person)

구 분 행정리별	총 계 ¹⁾ Total			한 국 인 Korean				외국인 Foreigner		
	인 구 Population			세대 No. of households	인 구 Population			인 구 Population		
	계 Total	남자 Male	여자 Female		계 Total	남자 Male	여자 Female	계 Total	남자 Male	여자 Female
초 호 리	105	48	57	59	105	48	57
신 방 리	263	130	133	126	263	130	133
황 산 리	165	79	86	86	165	79	86
분 토 리	63	25	38	34	63	25	38
원 진 리	44	18	26	22	44	18	26
봉 동 리	62	32	30	28	62	32	30
구 산 리	90	43	47	53	90	43	47
금 제 리	87	37	50	50	87	37	50
방 두 리	106	52	54	49	106	52	54
조 산 리	156	77	79	75	156	77	79
신 풍 리	75	42	33	33	75	42	33
월 송 리	53	27	26	24	53	27	26
증 산 리	57	25	32	32	57	25	32
시 등 리	135	73	62	73	135	73	62
매 화 리	78	40	38	42	78	40	38
송 촌 리	115	56	59	52	115	56	59
향 교 리	72	39	33	37	72	39	33

자료 : 현산면(주민등록인구통계)

주 : 1) 외국인은 전체 합계에만 포함, 리별 합계에는 미포함

행정리별 세대 및 인구(속) Households and Population by Ri

(단위 Unit : 세대 household, 명 person)

구 분 행정리별	총 계 ¹⁾ Total			한 국 인 Korean				외국인 Foreigner		
	인 구 Population			세대 No. of households	인 구 Population			인 구 Population		
	계 Total	남자 Male	여자 Female		계 Total	남자 Male	여자 Female	계 Total	남자 Male	여자 Female
송지면계	7,112	3,433	3,679	3,314	7,035	3,393	3,642	77	40	37
산 정 1 구	305	152	153	133	305	152	153
산 정 2 구	664	314	350	316	664	314	350
엄 남 리	148	66	82	79	148	66	82
미 학 리	138	67	71	62	138	67	71
석 수 리	58	28	30	24	58	28	30
금 강 리	138	63	75	74	138	63	75
월 강 리	129	52	77	66	129	52	77
방 처 리	100	44	56	49	100	44	56
군 안 리	54	26	28	25	54	26	28
현 안 리	24	12	12	13	24	12	12
신 정 리	176	82	94	86	176	82	94
가 차 리	123	53	70	62	123	53	70
송 암 리	133	58	75	66	133	58	75
부 평 리	74	39	35	34	74	39	35
화 내 리	41	20	21	19	41	20	21
학 가 리	326	154	172	136	326	154	172
신 평 리	103	51	52	51	103	51	52
우 근 리	65	30	35	38	65	30	35
미 야 리	285	144	141	154	285	144	141

자료 : 송지면(주민등록인구통계)

주 : 1) 외국인은 전체 합계에만 포함, 리별 합계에는 미포함

62 III. 인구

행정리별 세대 및 인구(속) Households and Population by RI

(단위 Unit : 세대 household, 명 person)

구 분 행정리별	총 계 ¹⁾ Total			세대 No. of households	한 국 인 Korean			외국인 Foreigner		
	인 구 Population				인 구 Population			인 구 Population		
	계 Total	남자 Male	여자 Female		계 Total	남자 Male	여자 Female	계 Total	남자 Male	여자 Female
강 남 리	82	30	52	47	82	30	52
영 평 리	108	46	62	48	108	46	62
동 현 리	162	80	82	74	162	80	82
내 장 리	181	89	92	80	181	89	92
외 장 리	128	56	72	59	128	56	72
어 란 리	766	389	377	298	766	389	377
어 불 리	202	115	87	91	202	115	87
소 족 리	109	54	55	55	109	54	55
대 족 리	114	57	57	54	114	57	57
송 호 리	431	223	208	185	431	223	208
송 중 리	170	88	82	92	170	88	82
중 리	95	45	50	53	95	45	50
땅 끝 리	249	122	127	106	249	122	127
통 호 리	246	120	126	131	246	120	126
사 구 리	123	67	56	53	123	67	56
마 봉 리	196	90	106	104	196	90	106
신 흥 리	92	40	52	49	92	40	52
해 원 리	102	46	56	53	102	46	56
신 기 리	41	20	21	22	41	20	21
삼 마 리	52	27	25	26	52	27	25
서 정 리	168	76	92	82	168	76	92
치 소 리	100	44	56	47	100	44	56
장 춘 리	34	14	20	18	34	14	20

자료 : 송지면(주민등록인구통계)

주 : 1) 외국인인 전체 합계에만 포함, 리별 합계에는 미포함

행정리별 세대 및 인구(속) Households and Population by Ri

(단위 Unit : 세대 household, 명 person)

구 분 행정리별	총 계 ¹⁾ Total			한 국 인 Korean				외국인 Foreigner		
	인 구 Population			세대 No. of households	인 구 Population			인 구 Population		
	계 Total	남자 Male	여자 Female		계 Total	남자 Male	여자 Female	계 Total	남자 Male	여자 Female
북평면계	3,323	1,590	1,733	1,614	3,261	1,556	1,705	62	34	28
남창리	623	307	316	296	623	307	316
신기리	259	117	142	131	259	117	142
차경리	87	38	49	38	87	38	49
이진리	239	109	130	134	239	109	130
산마리	72	37	35	35	72	37	35
서흥리	213	99	114	109	213	99	114
신평리	57	27	30	23	57	27	30
신흥리	82	39	43	43	82	39	43
묵동리	105	46	59	54	105	46	59
평암리	107	57	50	63	107	57	50
금산리	26	14	12	13	26	14	12
안평리	72	40	32	36	72	40	32
영전리	231	103	128	116	231	103	128
서호리	25	12	13	11	25	12	13
남전리	145	75	70	74	145	75	70
남성리	60	34	26	32	60	34	26
오산리	254	114	140	118	254	114	140
동해리	114	58	56	57	114	58	56
동촌리	173	81	92	74	173	81	92
와룡리	164	76	88	78	164	76	88
신흥리	96	45	51	49	96	45	51
용수리	57	28	29	30	57	28	29

자료 : 북평면(주민등록인구통계)

주 : 1) 외국인인 전체 합계에만 포함, 리별 합계에는 미포함

64 III. 인구

행정리별 세대 및 인구(속) Households and Population by RI

(단위 Unit : 세대 household, 명 person)

구 분 행정리별	총 계 ¹⁾ Total			세대 No. of households	한 국 인 Korean			외국인 Foreigner		
	인 구 Population				인 구 Population			인 구 Population		
	계 Total	남자 Male	여자 Female		계 Total	남자 Male	여자 Female	계 Total	남자 Male	여자 Female
북일면계	2,343	1,100	1,243	1,172	2,333	1,096	1,237	10	4	6
만수리	171	73	98	98	171	73	98
금당리	65	29	36	37	65	29	36
갈두리	138	69	69	60	138	69	69
신월리	136	71	65	64	136	71	65
월성리	175	86	89	72	175	86	89
만월리	162	85	77	67	162	85	77
홍촌리	218	102	116	114	218	102	116
삼성리	167	79	88	84	167	79	88
운전리	51	26	25	28	51	26	25
수동리	70	32	38	34	70	32	38
장전리	54	24	30	28	54	24	30
장수리	65	29	36	38	65	29	36
용일리	76	32	44	50	76	32	44
용원리	79	35	44	45	79	35	44
용운리	84	39	45	46	84	39	45
방산리	85	43	42	44	85	43	42
신방리	97	44	53	47	97	44	53
용산리	54	23	31	21	54	23	31
내동리	289	128	161	141	289	128	161
원동리	97	47	50	54	97	47	50

자료 : 북일면(주민등록인구통계)

주 : 1) 외국인은 전체 합계에만 포함. 리별 합계에는 미포함

행정리별 세대 및 인구(속) Households and Population by RI

(단위 Unit : 세대 household, 명 person)

구 분 행정리별	총 계 ¹⁾ Total			한 국 인 Korean				외국인 Foreigner		
	인 구 Population			세대 No. of households	인 구 Population			인 구 Population		
	계 Total	남자 Male	여자 Female		계 Total	남자 Male	여자 Female	계 Total	남자 Male	여자 Female
옥천면계	3,612	1,712	1,900	1,733	3,569	1,689	1,880	43	23	20
영춘1구	206	100	106	98	206	100	106
영춘2구	378	180	198	173	378	180	198
송운리	86	45	41	44	86	45	41
호산리	93	44	49	38	93	44	49
영신리	213	84	129	76	213	84	129
영안리	187	103	84	95	187	103	84
신계리	39	18	21	25	39	18	21
내동리	41	19	22	18	41	19	22
거오리	45	24	21	23	45	24	21
신죽리	71	33	38	37	71	33	38
가곡리	41	17	24	25	41	17	24
한천리	42	23	19	18	42	23	19
서원리	102	46	56	39	102	46	56
팔산리	88	39	49	41	88	39	49
화당리	58	29	29	31	58	29	29
죽촌리	81	42	39	19	81	42	39
월평리	80	36	44	42	80	36	44
다산리	36	13	23	22	36	13	23
용산리	35	18	17	17	35	18	17
문촌리	79	34	45	36	79	34	45

자료 : 옥천면(주민등록인구통계)

주 : 1) 외국인인 전체 합계에만 포함, 리별 합계에는 미포함

66 III. 인구

행정리별 세대 및 인구(속) Households and Population by RI

(단위 Unit : 세대 household, 명 person)

구 분 행정리별	총 계 ¹⁾ Total			한 국 인 Korean				외국인 Foreigner		
	인 구 Population			세대 No. of households	인 구 Population			인 구 Population		
	계 Total	남자 Male	여자 Female		계 Total	남자 Male	여자 Female	계 Total	남자 Male	여자 Female
용 정 리	82	41	41	49	82	41	41
성 산 리	96	42	54	43	96	42	54
만 년 리	49	24	25	29	49	24	25
흑 천 리	106	47	59	58	106	47	59
학 동 리	93	44	49	46	93	44	49
청 신 리	91	42	49	46	91	42	49
탑 동 리	67	35	32	33	67	35	32
조 운 리	34	15	19	18	34	15	19
대 산 리	74	36	38	43	74	36	38
동 리	56	27	29	22	56	27	29
송 산 리	79	42	37	44	79	42	37
마 고 리	66	30	36	28	66	30	36
화 촌 리	68	31	37	39	68	31	37
남 촌 리	50	23	27	26	50	23	27
향 촌 리	63	32	31	31	63	32	31
백 호 리	139	64	75	81	139	64	75
백 운 리	29	12	17	15	29	12	17
용 심 리	42	20	22	20	42	20	22
가 성 리	63	32	31	34	63	32	31
청 용 리	49	21	28	19	49	21	28
용 동 리	66	32	34	30	66	32	34
도 립 리	66	34	32	34	66	34	32
이 목 리	40	16	24	28	40	16	24

자료 : 옥천면(주민등록인구통계)

주 : 1) 외국인인 전체 합계에만 포함, 리별 합계에는 미포함

행정리별 세대 및 인구(속) Households and Population by RI

(단위 Unit : 세대 household, 명 person)

구 분 행정리별	총 계 ¹⁾ Total			한 국 인 Korean				외국인 Foreigner		
	인 구 Population			세대 No. of households	인 구 Population			인 구 Population		
	계 Total	남자 Male	여자 Female		계 Total	남자 Male	여자 Female	계 Total	남자 Male	여자 Female
계곡면계	2,551	1,166	1,385	1,326	2,528	1,161	1,367	23	5	18
성진리	117	46	71	70	117	46	71
신성리	128	58	70	74	128	58	70
무이리	64	31	33	30	64	31	33
법곡리	53	29	24	30	53	29	24
장산리	42	18	24	22	42	18	24
용호리	52	26	26	26	52	26	26
월신리	37	20	17	24	37	20	17
강절리	90	35	55	43	90	35	55
당산리	88	43	45	50	88	43	45
신기리	56	29	27	34	56	29	27
태인리	41	18	23	24	41	18	23
장소리	101	47	54	47	101	47	54
선진리	73	34	39	40	73	34	39
신주리	49	22	27	28	49	22	27
반계리	123	66	57	58	123	66	57
대운리	94	47	47	48	94	47	47
방춘리	64	29	35	34	64	29	35
마고리	43	17	26	24	43	17	26
덕정리	76	32	44	45	76	32	44
둔주리	127	58	69	54	127	58	69
월암리	44	19	25	21	44	19	25
여수리	138	63	75	70	138	63	75
용계리	56	24	32	27	56	24	32
사정리	87	40	47	42	87	40	47
신촌리	40	18	22	21	40	18	22
용지리	76	37	39	40	76	37	39
가학리	271	123	148	141	271	123	148
잠두리	86	37	49	43	86	37	49
만년리	66	32	34	35	66	32	34
신평리	101	49	52	48	101	49	52
황죽리	45	14	31	33	45	14	31

자료 : 계곡면(주민등록인구통계)

주 : 1) 외국인은 전체 합계에만 포함, 리별 합계에는 미포함

68 III. 인구

행정리별 세대 및 인구(속) Households and Population by Ri

(단위 Unit : 세대 household, 명 person)

구 분 행정리별	총 계 ¹⁾ Total			한 국 인 Korean				외국인 Foreigner		
	인 구 Population			세대 No. of households	인 구 Population			인 구 Population		
	계 Total	남자 Male	여자 Female		계 Total	남자 Male	여자 Female	계 Total	남자 Male	여자 Female
마산면계	2,937	1,474	1,463	1,464	2,868	1,439	1,429	69	35	34
화 내 리	103	50	53	56	103	50	53
안 정 리	103	92	106	124	198	92	106
후 동 리	29	14	15	11	29	14	15
장 촌 리	54	29	25	29	54	29	25
남 계 리	52	26	26	36	52	26	26
맹 진 리	77	36	41	41	77	36	41
북 창 리	83	41	42	39	83	41	42
송 석 리	70	36	34	35	70	36	34
원 덕 리	23	9	14	13	23	9	14
월 곡 리	71	31	40	42	71	31	40
월 산 리	30	13	17	21	30	13	17
외 호 리	81	38	43	46	81	38	43
산 막 리	119	64	55	63	119	64	55
노 하 리	67	35	32	38	67	35	32
덕 인 리	69	36	33	30	69	36	33
원 향 리	47	25	22	25	47	25	22
연 구 리	74	34	40	42	74	34	40
지 동 리	102	59	43	50	102	59	43

자료 : 마산면(주민등록인구통계)

주 : 1) 외국인은 전체 합계에만 포함, 리별 합계에는 미포함

행정리별 세대 및 인구(속) Households and Population by Ri

(단위 Unit : 세대 household, 명 person)

구 분 행정리별	총 계 ¹⁾ Total			한 국 인 Korean				외국인 Foreigner		
	인 구 Population			세대 No. of households	인 구 Population			인 구 Population		
	계 Total	남자 Male	여자 Female		계 Total	남자 Male	여자 Female	계 Total	남자 Male	여자 Female
추 당 리	53	28	25	33	53	28	25
신 당 리	52	26	26	27	52	26	26
당 두 리	73	43	30	27	73	43	30
학 의 리	79	37	42	40	79	37	42
용 소 리	68	33	35	33	68	33	35
육 일 시	66	35	31	33	66	35	31
오 호 리	85	42	43	44	85	42	43
금 자 리	110	52	58	54	110	52	58
용 전 리	47	23	24	23	47	23	24
신 기 리	81	40	41	34	81	40	41
신 덕 리	84	38	46	38	84	38	46
용 반 리	62	26	36	29	62	26	36
대 상 리	64	35	29	29	64	35	29
고 암 리	22	13	9	11	22	13	9
상 등 리	211	116	95	97	211	116	95
장 성 리	187	92	95	85	187	92	95
호 교 리	175	92	83	86	175	92	83

자료 : 마산면(주민등록인구통계)

주 : 1) 외국인은 전체 합계에만 포함, 리별 합계에는 미포함

70 III. 인구

행정리별 세대 및 인구(속) Households and Population by Ri

(단위 Unit : 세대 household, 명 person)

구 분 행정리별	총 계 ¹⁾ Total			세대 No. of households	한 국 인 Korean			외국인 Foreigner		
	인 구 Population				인 구 Population			인 구 Population		
	계 Total	남자 Male	여자 Female		계 Total	남자 Male	여자 Female	계 Total	남자 Male	여자 Female
황산면계	6,106	2,969	3,137	2,860	6,032	2,948	3,084	74	21	53
일 신 리	80	37	43	47	80	37	43
이 목 리	97	54	43	43	97	54	43
원 호 리	105	57	48	55	105	57	48
교 동 리	140	74	66	69	140	74	66
학 동 리	97	42	55	43	97	42	55
연 호 리	121	51	70	55	121	51	70
연 자 리	112	54	58	52	112	54	58
와 등 리	165	81	84	67	165	81	84
청 용 리	46	21	25	23	46	21	25
송 호 리	256	126	130	107	256	126	130
병 은 리	160	79	81	72	160	79	81
만 년 리	54	29	25	28	54	29	25
우 황 리	135	73	62	66	135	73	62
기 성 리	136	68	68	57	136	68	68
호 동 리	67	30	37	33	67	30	37
한 아 리	123	53	70	52	123	53	70
신 흥 리	98	44	54	44	98	44	54
한 자 리	173	82	91	80	173	82	91
산 소 리	136	62	74	69	136	62	74

자료 : 황산면(주민등록인구통계)

주 : 1) 외국인인 전체 합계에만 포함, 리별 합계에는 미포함

행정리별 세대 및 인구(속) Households and Population by Ri

(단위 Unit : 세대 household, 명 person)

구 분 행정리별	총 계 ¹⁾ Total			세대 No. of households	한 국 인 Korean			외국인 Foreigner		
	인 구 Population				계 Total	인 구 Population		인 구 Population		
	계 Total	남자 Male	여자 Female			남자 Male	여자 Female	계 Total	남자 Male	여자 Female
신 정 리	154	65	89	77	154	65	89
징 의 리	266	152	114	169	266	152	114
남 리	210	91	119	92	210	91	119
시 등 리	633	301	332	263	633	301	332
관 두 리	494	239	255	258	494	239	255
연 당 리	193	97	96	90	193	97	96
덕 암 리	60	33	27	26	60	33	27
외 입 리	102	57	45	56	102	57	45
초 월 리	48	20	28	25	48	20	28
송 청 리	99	43	56	53	99	43	56
부 곡 리	78	39	39	37	78	39	39
신 곡 리	42	22	20	18	42	22	20
소 정 리	132	72	60	64	132	72	60
춘 정 리	98	45	53	54	98	45	53
성 산 리	263	136	127	115	263	136	127
관 춘 리	100	51	49	45	100	51	49
산 동 리	53	28	25	24	53	28	25
신 성 리	66	32	34	35	66	32	34
평 덕 리	63	34	29	39	63	34	29
성 만 리	85	45	40	40	85	45	40
내 산 리	117	54	63	56	117	54	63
옥 동 리	112	47	65	50	112	47	65
옥 연 리	185	90	95	79	185	90	95
삼 호 리	78	38	40	33	78	38	40

자료 : 황산면(주민등록인구통계)

주 : 1) 외국인은 전체 합계에만 포함, 리별 합계에는 미포함

72 III. 인구

행정리별 세대 및 인구(속) Households and Population by Ri

(단위 Unit : 세대 household, 명 person)

구 분 행정리별	총 계 ¹⁾ Total			한 국 인 Korean				외국인 Foreigner		
	인 구 Population			세대 No. of households	인 구 Population			인 구 Population		
	계 Total	남자 Male	여자 Female		계 Total	남자 Male	여자 Female	계 Total	남자 Male	여자 Female
산이면계	4,913	2,425	2,488	2,303	4,803	2,360	2,443	110	65	45
노 송 리	112	49	63	48	112	49	63
건 촌 리	128	65	63	64	128	65	63
업 자 리	53	26	27	30	53	26	27
방 축 리	64	29	35	35	64	29	35
반 송 리	64	29	35	32	64	29	35
시 등 리	77	37	40	38	77	37	40
금 동 리	31	15	16	16	31	15	16
대 명 리	30	13	17	14	30	13	17
덕 호 리	99	47	52	45	99	47	52
부 흥 리	75	44	31	37	75	44	31
학 립 리	72	42	30	37	72	42	30
백 동 리	63	35	28	38	63	35	28
해 월 리	71	36	35	33	71	36	35
예 동 리	87	40	47	42	87	40	47
동 월 리	50	22	28	23	50	22	28
중 촌 리	92	50	42	44	92	50	42
송 천 리	156	75	81	76	156	75	81
외 송 리	160	74	86	69	160	74	86
두 목 리	111	55	56	56	111	55	56
내 송 리	66	35	31	33	66	35	31

자료 : 산이면(주민등록인구통계)

주 : 1) 외국인인 전체 합계에만 포함, 리별 합계에는 미포함

행정리별 세대 및 인구(속) Households and Population by Ri

(단위 Unit : 세대 household, 명 person)

구 분 행정리별	총 계 ¹⁾ Total			한 국 인 Korean				외국인 Foreigner		
	인 구 Population			세대 No. of households	인 구 Population			인 구 Population		
	계 Total	남자 Male	여자 Female		계 Total	남자 Male	여자 Female	계 Total	남자 Male	여자 Female
비 석 리	369	172	197	191	369	172	197
초 두 리	146	67	79	64	146	67	79
진 산 리	163	78	85	82	163	78	85
신 정 리	113	54	59	41	113	54	59
대 진 리	130	66	64	59	130	66	64
원 향 리	129	65	64	63	129	65	64
지 사 리	157	74	83	72	157	74	83
신 농 리	109	54	55	49	109	54	55
덕 송 리	75	35	40	45	75	35	40
덕 곡 리	80	47	33	39	80	47	33
황 조 리	169	91	78	89	169	91	78
구 성 리	252	127	125	114	252	127	125
당 후 리	114	58	56	56	114	58	56
유 동 리	61	27	34	31	61	27	34
상 공 리	277	132	145	126	277	132	145
부 동 리	165	86	79	74	165	86	79
흑 두 리	156	80	76	66	156	80	76
신 흥 리	65	31	34	34	65	31	34
산 두 리	74	34	40	46	74	34	40
금 호 리	338	164	174	152	338	164	174

자료 : 산이면(주민등록인구통계)

주 : 1) 외국인은 전체 합계에만 포함, 리별 합계에는 미포함

74 III. 인구

행정리별 세대 및 인구(속) Households and Population by RI

(단위 Unit : 세대 household, 명 person)

구 분 행정리별	총 계 ¹⁾ Total			한 국 인 Korean				외국인 Foreigner		
	인 구 Population			세대 No. of households	인 구 Population			인 구 Population		
	계 Total	남자 Male	여자 Female		계 Total	남자 Male	여자 Female	계 Total	남자 Male	여자 Female
문내면계	4,854	2,387	2,467	2,313	4,750	2,331	2,419	104	56	48
용 암 리	108	51	57	54	108	51	57
원 동 리	134	66	68	69	134	66	68
사 교 리	138	68	70	58	138	68	70
원 문 리	74	33	41	37	74	33	41
신 흥 리	90	48	42	42	90	48	42
이 목 리	45	26	19	19	45	26	19
신 월 리	47	27	20	22	47	27	20
석 교 리	34	14	20	20	34	14	20
심 동 리	62	29	33	32	62	29	33
신 창 리	148	71	77	76	148	71	77
일 정 리	51	23	28	22	51	23	28
목 삼 리	52	25	27	21	52	25	27
삼 덕 리	61	33	28	29	61	33	28
송 정 리	54	25	29	25	54	25	29
동 외 리	180	87	93	86	180	87	93
동 영 리	469	234	235	205	469	234	235
동 내 리	108	45	63	60	108	45	63
남 외 리	109	48	61	52	109	48	61
선 두 리	181	92	89	86	181	92	89
남 상 리	77	35	42	42	77	35	42
남 하 리	92	45	47	49	92	45	47

자료 : 문내면(주민등록인구통계)

주 : 1) 외국인은 전체 합계에만 포함, 리별 합계에는 미포함

행정리별 세대 및 인구(속) Households and Population by RI

(단위 Unit : 세대 household, 명 person)

구 분 행정리별	총 계 ¹⁾ Total			한 국 인 Korean				외국인 Foreigner		
	인 구 Population			세대 No. of households	인 구 Population			인 구 Population		
	계 Total	남자 Male	여자 Female		계 Total	남자 Male	여자 Female	계 Total	남자 Male	여자 Female
학 동 리	147	67	80	77	147	67	80
삼 정 리	91	50	41	45	91	50	41
충 무 리	93	49	44	42	93	49	44
명 량 리	66	39	27	37	66	39	27
서 상 리	102	54	48	39	102	54	48
서 하 리	121	50	71	61	121	50	71
서 외 리	53	17	36	28	53	17	36
예 락 리	152	75	77	77	152	75	77
동 리 리	102	52	50	52	102	52	50
양 정 리	152	71	81	74	152	71	81
임 하 리	97	51	46	35	97	51	46
난 대 리	117	57	60	55	117	57	60
무 고 리	106	49	57	57	106	49	57
외 암 리	100	52	48	52	100	52	48
공 영 리	75	35	40	35	75	35	40
증 도 리	42	25	17	26	42	25	17
궁 향 리	117	62	55	69	117	62	55
용 정 리	85	40	45	39	85	40	45
충 평 리	100	52	48	50	100	52	48
신 평 리	49	29	20	27	49	29	20
갈 우 리	62	34	28	30	62	34	28
고 당 리	158	78	80	73	158	78	80
고 전 리	67	34	33	29	67	34	33
고 평 리	80	30	50	45	80	30	50
고 대 리	102	54	48	53	102	54	48

자료 : 문내면(주민등록인구통계)

주 : 1) 외국인은 전체 합계에만 포함, 리별 합계에는 미포함

76 Ⅲ. 인구

행정리별 세대 및 인구(속) Households and Population by RI

(단위 Unit : 세대 household, 명 person)

구 분 행정리별	총 계 ¹⁾ Total			한 국 인 Korean				외국인 Foreigner		
	인 구 Population			세대 No. of households	인 구 Population			인 구 Population		
	계 Total	남자 Male	여자 Female		계 Total	남자 Male	여자 Female	계 Total	남자 Male	여자 Female
회원면계	4,568	2,263	2,305	2,216	4,439	2,182	2,257	129	81	48
상 리	68	37	31	36	68	37	31
중 리	143	77	66	68	143	77	66
하 리	228	116	112	107	228	116	112
신 주 광	243	152	91	158	243	152	91
평 리	395	190	205	190	395	190	205
절 골 리	86	43	43	41	86	43	43
신 평 리	158	72	86	76	158	72	86
뱀 골 리	120	61	59	63	120	61	59
구 지 리	102	42	60	55	102	42	60
장 재 리	47	19	28	22	47	19	28
저 상 리	93	43	50	51	93	43	50
별 암 리	120	51	69	56	120	51	69
마 천 리	102	54	48	54	102	54	48
월 산 리	174	85	89	76	174	85	89
구 립 리	132	68	64	56	132	68	64
억 수 리	78	42	36	40	78	42	36
섬 동 리	24	12	12	13	24	12	12
당 포 리	98	47	51	56	98	47	51
월 하 리	65	34	31	30	65	34	31
수 동 리	38	19	19	20	38	19	19

자료 : 회원면(주민등록인구통계)

주 : 1) 외국인인 전체 합계에만 포함, 리별 합계에는 미포함

III. Population 77

행정리별 세대 및 인구(속) Households and Population by RI

(단위 Unit : 세대 household, 명 person)

구 분 행정리별	총 계 ¹⁾ Total			한 국 인 Korean				외국인 Foreigner		
	인 구 Population			세대 No. of households	인 구 Population			인 구 Population		
	계 Total	남자 Male	여자 Female		계 Total	남자 Male	여자 Female	계 Total	남자 Male	여자 Female
부 동 리	110	57	53	56	110	57	53
양 화 리	72	36	36	29	72	36	36
매 개 리	45	25	20	22	45	25	20
월 래 리	28	10	18	17	28	10	18
후 포 리	101	46	55	59	101	46	55
온 덕 리	47	26	21	23	47	26	21
송 촌 리	49	27	22	26	49	27	22
가 마 리	41	13	28	23	41	13	28
질 마 리	31	14	17	18	31	14	17
인 지 리	84	38	46	45	84	38	46
장 수 리	117	54	63	62	117	54	63
주 광 리	7	5	2	5	7	5	2
화 봉 리	96	46	50	51	96	46	50
초 동 리	78	36	42	36	78	36	42
신 용 리	78	38	40	32	78	38	40
온 수 리	104	49	55	57	104	49	55
산 촌 리	101	46	55	56	101	46	55
산 수 리	51	25	26	24	51	25	26
학 상 리	56	24	32	37	56	24	32
석 호 리	58	26	32	26	58	26	32
장 평 리	142	68	74	70	142	68	74
이 목 리	154	76	78	66	154	76	78
척 북 리	179	81	98	73	179	81	98
가 략 리	96	52	44	35	96	52	44

자료 : 화원면(주민등록인구통계)

주 : 1) 외국인인 전체 합계에만 포함, 리별 합계에는 미포함

78 III. 인구

5. 연령(5세 계급) 및 성별 인구 Population by Age(5-year age group) and Gender (단위 Unit : 명 person, %)

구 분 연령별	2012					2013				
	인 구 Population			구성비 Composition		인 구 Population			구성비 Composition	
	계 Total	남자 Male	여자 Female	남자 Male	여자 Female	계 Total	남자 Male	여자 Female	남자 Male	여자 Female
합 계	78,150	38,203	39,947	100	100	77,684	37,838	39,846	100	100
0 ~ 4	2,952	1,489	1,463	3.90	3.66	3,064	1,508	1,556	3.99	3.91
0	810	388	422	1.02	1.06	784	371	413	0.98	1.04
1	527	264	263	0.69	0.66	761	363	398	0.96	1.00
2	566	300	266	0.79	0.67	502	246	256	0.65	0.64
3	488	238	250	0.62	0.63	550	295	255	0.78	0.64
4	561	299	262	0.78	0.66	467	233	234	0.62	0.59
5 ~ 9	2,706	1,364	1,342	3.57	3.36	2,621	1,339	1,282	3.54	3.22
5	547	277	270	0.73	0.68	543	291	252	0.77	0.63
6	505	254	251	0.66	0.63	513	258	255	0.68	0.64
7	512	253	259	0.66	0.65	510	257	253	0.68	0.63
8	560	285	275	0.75	0.69	510	257	253	0.68	0.63
9	582	295	287	0.77	0.72	545	276	269	0.73	0.68
10~14	3,883	2,048	1,835	5.36	4.59	3,595	1,899	1,696	5.02	4.26
10	616	313	303	0.82	0.76	580	295	285	0.78	0.72
11	748	397	351	1.04	0.88	613	310	303	0.82	0.76
12	833	458	375	1.20	0.94	742	401	341	1.06	0.86
13	838	442	396	1.16	0.99	825	451	374	1.19	0.94
14	848	438	410	1.15	1.03	835	442	393	1.17	0.99
15~19	4,307	2,294	2,013	6.00	5.04	4,266	2,251	2,015	5.95	5.06
15	836	405	431	1.06	1.08	838	433	405	1.14	1.02
16	844	451	393	1.18	0.98	824	404	420	1.07	1.05
17	903	492	411	1.29	1.03	844	450	394	1.19	0.99
18	864	485	379	1.27	0.95	905	488	417	1.29	1.05
19	860	461	399	1.21	1.00	855	476	379	1.26	0.95

자료 : 종합민원과

주 : 1) 주민등록인구통계 결과임(외국인제외)

연령(5세 계급) 및 성별 인구(속) Population by Age(5-year age group) and Gender (단위 Unit : 명 person, %)

구 분 연령별	2012					2013				
	인 구 Population			구성비 Composition		인 구 Population			구성비 Composition	
	계 Total	남자 Male	여자 Female	남자 Male	여자 Female	계 Total	남자 Male	여자 Female	남자 Male	여자 Female
20~24	3,746	2,019	1,727	5.28	4.32	3,721	1,987	1,734	5.25	4.35
20	869	453	416	1.19	1.04	831	451	380	1.19	0.95
21	793	433	360	1.13	0.90	851	444	407	1.17	1.02
22	722	399	323	1.04	0.81	745	399	346	1.05	0.87
23	702	371	331	0.97	0.83	658	358	300	0.95	0.75
24	660	363	297	0.95	0.74	636	335	301	0.89	0.76
25~29	3,254	1,744	1,510	4.57	3.78	3,179	1,678	1,501	4.43	3.77
25	668	373	295	0.98	0.74	627	337	290	0.89	0.73
26	666	367	299	0.96	0.75	636	337	299	0.89	0.75
27	618	329	289	0.86	0.72	642	338	304	0.89	0.76
28	678	366	312	0.96	0.78	595	309	286	0.82	0.72
29	624	309	315	0.81	0.79	679	357	322	0.94	0.81
30~34	3,720	1,894	1,826	4.96	4.57	3,723	1,797	1,926	4.75	4.83
30	802	416	386	1.09	0.97	632	301	331	0.80	0.83
31	713	357	356	0.93	0.89	831	416	415	1.10	1.04
32	720	349	371	0.91	0.93	745	338	407	0.89	1.02
33	775	386	389	1.01	0.97	724	351	373	0.93	0.94
34	710	386	324	1.01	0.81	791	391	400	1.03	1.00
35~39	4,209	2,386	1,823	6.25	4.56	3,947	2,207	1,740	5.83	4.37
35	769	400	369	1.05	0.92	691	382	309	1.01	0.78
36	834	480	354	1.26	0.89	769	404	365	1.07	0.92
37	788	448	340	1.17	0.85	854	487	367	1.29	0.92
38	843	492	351	1.29	0.88	784	438	346	1.16	0.87
39	975	566	409	1.48	1.02	849	496	353	1.31	0.89

자료 : 종합민원과

주 : 1) 주민등록인구통계 결과임(외국인제외)

80 Ⅲ. 인구

연령(5세 계급) 및 성별 인구(속) Population by Age(5-year age group) and Gender (단위 Unit : 명 person, %)

구 분 연령별	2012					2013				
	인 구 Population			구성비 Composition		인 구 Population			구성비 Composition	
	계 Total	남자 Male	여자 Female	남자 Male	여자 Female	계 Total	남자 Male	여자 Female	남자 Male	여자 Female
40~44	5,061	2,862	2,199	7.49	5.50	5,006	2,888	2,118	7.63	5.32
40	947	545	402	1.43	1.01	977	566	411	1.50	1.03
41	1,064	617	447	1.62	1.12	948	544	404	1.44	1.01
42	1,009	602	407	1.58	1.02	1,062	615	447	1.63	1.12
43	1,014	554	460	1.45	1.15	1,007	604	403	1.60	1.01
44	1,027	544	483	1.42	1.21	1,012	559	453	1.48	1.14
45~49	5,657	3,159	2,498	8.27	6.25	5,569	3,105	2,464	8.21	6.18
45	1,090	606	484	1.59	1.21	1,026	555	471	1.47	1.18
46	1,131	663	468	1.74	1.17	1,105	618	487	1.63	1.22
47	1,102	620	482	1.62	1.21	1,125	657	468	1.74	1.17
48	1,202	645	557	1.69	1.39	1,113	630	483	1.66	1.21
49	1,132	625	507	1.64	1.27	1,200	645	555	1.70	1.39
50~54	6,782	3,570	3,212	9.34	8.04	6,613	3,525	3,088	9.32	7.75
50	1,180	622	558	1.63	1.40	1,132	629	503	1.66	1.26
51	1,342	715	627	1.87	1.57	1,199	635	564	1.68	1.42
52	1,499	816	683	2.14	1.71	1,340	723	617	1.91	1.55
53	1,444	724	720	1.90	1.80	1,491	810	681	2.14	1.71
54	1,317	693	624	1.81	1.56	1,451	728	723	1.92	1.81
55~59	5,710	2,871	2,839	7.52	7.11	6,126	3,116	3,010	8.24	7.55
55	1,310	689	621	1.80	1.55	1,328	702	626	1.86	1.57
56	1,246	648	598	1.70	1.50	1,329	686	643	1.81	1.61
57	1,181	596	585	1.56	1.46	1,244	641	603	1.69	1.51
58	1,053	498	555	1.30	1.39	1,169	589	580	1.56	1.46
59	920	440	480	1.15	1.20	1,056	498	558	1.32	1.40

자료 : 종합민원과

주 : 1) 주민등록인구통계 결과임(외국인제외)

연령(5세 계급) 및 성별 인구(속) Population by Age(5-year age group) and Gender (단위 Unit : 명 person, %)

구 분 연령별	2012					2013				
	인 구 Population			구성비 Composition		인 구 Population			구성비 Composition	
	계 Total	남자 Male	여자 Female	남자 Male	여자 Female	계 Total	남자 Male	여자 Female	남자 Male	여자 Female
60~64	5,570	2,730	2,840	7.15	7.11	5,355	2,607	2,748	6.89	6.90
60	1,172	567	605	1.48	1.51	914	432	482	1.14	1.21
61	1,045	502	543	1.31	1.36	1,178	565	613	1.49	1.54
62	1,079	535	544	1.40	1.36	1,041	502	539	1.33	1.35
63	1,144	582	562	1.52	1.41	1,085	532	553	1.41	1.39
64	1,130	544	586	1.42	1.47	1,137	576	561	1.52	1.41
65~69	5,298	2,408	2,890	6.30	7.23	5,250	2,413	2,837	6.38	7.12
65	1,191	580	611	1.52	1.53	1,119	535	584	1.41	1.47
66	967	459	508	1.20	1.27	1,176	570	606	1.51	1.52
67	1,037	455	582	1.19	1.46	949	446	503	1.18	1.26
68	1,004	436	568	1.14	1.42	1,018	446	572	1.18	1.44
69	1,099	478	621	1.25	1.55	988	416	572	1.10	1.44
70~74	6,418	2,654	3,764	6.95	9.42	6,224	2,611	3,613	6.90	9.07
70	1,489	634	855	1.66	2.14	1,086	475	611	1.26	1.53
71	1,275	524	751	1.37	1.88	1,468	618	850	1.63	2.13
72	1,278	535	743	1.40	1.86	1,248	515	733	1.36	1.84
73	1,218	503	715	1.32	1.79	1,253	521	732	1.38	1.84
74	1,158	458	700	1.20	1.75	1,169	482	687	1.27	1.72
75~79	4,551	1,588	2,963	4.16	7.42	4,784	1,696	3,088	4.48	7.75
75	1,086	418	668	1.09	1.67	1,124	431	693	1.14	1.74
76	990	344	646	0.90	1.62	1,052	396	656	1.05	1.65
77	893	305	588	0.80	1.47	952	321	631	0.85	1.58
78	838	277	561	0.73	1.40	860	290	570	0.77	1.43
79	744	244	500	0.64	1.25	796	258	538	0.68	1.35

자료 : 종합민원과

주 : 1) 주민등록인구통계 결과임(외국인제외)

82 Ⅲ. 인구

연령(5세 계급) 및 성별 인구(속) Population by Age(5-year age group) and Gender

(단위 Unit : 명 person, %)

구 분 연령별	2012					2013				
	인 구 Population			구성비 Composition		인 구 Population			구성비 Composition	
	계 Total	남자 Male	여자 Female	남자 Male	여자 Female	계 Total	남자 Male	여자 Female	남자 Male	여자 Female
80~84	2,664	771	1,893	2.02	4.74	2,862	816	2,046	2.16	5.13
80	644	203	441	0.53	1.10	706	223	483	0.59	1.21
81	579	157	422	0.41	1.06	607	188	419	0.50	1.05
82	608	158	450	0.41	1.13	542	141	401	0.37	1.01
83	470	137	333	0.36	0.83	567	139	428	0.37	1.07
84	363	116	247	0.30	0.62	440	125	315	0.33	0.79
85~89	1,156	274	882	0.72	2.21	1,173	308	865	0.81	2.17
85	336	71	265	0.19	0.66	329	101	228	0.27	0.57
86	250	70	180	0.18	0.45	305	62	243	0.16	0.61
87	171	43	128	0.11	0.32	219	57	162	0.15	0.41
88	193	56	137	0.15	0.34	149	37	112	0.10	0.28
89	206	34	172	0.09	0.43	171	51	120	0.13	0.30
90~94	395	66	329	0.17	0.82	492	73	419	0.19	1.05
90	133	23	110	0.06	0.28	175	28	147	0.07	0.37
91	92	13	79	0.03	0.20	121	19	102	0.05	0.26
92	87	13	74	0.03	0.19	76	9	67	0.02	0.17
93	54	11	43	0.03	0.11	79	9	70	0.02	0.18
94	29	6	23	0.02	0.06	41	8	33	0.02	0.08
95~99	85	11	74	0.03	0.19	83	10	73	0.03	0.18
95	34	4	30	0.01	0.08	25	4	21	0.01	0.05
96	17	2	15	0.01	0.04	27	3	24	0.01	0.06
97	13	1	12	0.00	0.03	8	2	6	0.01	0.02
98	12	1	11	0.00	0.03	13	1	12	0.00	0.03
99	9	3	6	0.01	0.02	10	-	10	0.00	0.03
100이상	26	1	25	0.00	0.06	31	4	27	0.01	0.07

자료 : 종합민원과

주 : 1) 주민등록인구통계 결과임(외국인제외)

6. 인구동태 Vital Statistics

(단위 Unit : 명 person, 쌍 couple)

연도별 읍면별	구 분	출 생 Birth			사 망 Death			혼 인 Marriage	이 혼 Divorce
		계 Total	남자 Male	여자 Female	계 Total	남자 Male	여자 Female		
2 0 0 9		530	283	247	970	540	430	332	172
2 0 1 0		596	300	296	962	542	420	355	165
2 0 1 1		510	259	251	905	470	435	299	141
2 0 1 2		799	382	417	934	488	446	321	140
2 0 1 3		808	386	422	891	463	428	344	156
해 남 읍		320	157	163	185	104	81	122	48
삼 산 면		30	14	16	43	15	28	12	7
화 산 면		34	18	16	50	25	25	17	6
현 산 면		30	16	14	50	25	25	18	8
송 지 면		51	29	22	62	34	28	25	12
북 평 면		15	5	10	60	29	31	15	8
북 일 면		27	9	18	43	28	15	10	3
옥 천 면		28	13	15	56	17	39	10	12
계 곡 면		19	9	10	39	21	18	11	2
마 산 면		20	12	8	42	19	23	12	10
황 산 면		67	34	33	83	47	36	26	10
산 이 면		57	17	40	59	36	23	15	13
문 내 면		53	28	25	56	32	24	22	4
화 원 면		57	25	32	63	31	32	29	13

자료 : 통계청(인구동향조사)

84 Ⅲ. 인구

7. 인구이동 Internal Migration

(단위 Unit : 명 person, %)

연도별 월 별	총 이 동 Total migrants						시군구내이동 ¹⁾			시군구간이동 Inter-Si. Gun and Gu					
	전 입 In-migrants	남자 Male	여자 Female	전 출 Out-migrants	남자 Male	여자 Female	Intra-Si. Gun and Gu	남자 Male	여자 Female	전 입 In-migrants	남자 Male	여자 Female	전 출 Out-migrants	남자 Male	여자 Female
2 0 0 9	10,236	-	-	9,749	-	-	2,158	-	-	2,373	-	-	2,411	-	-
2 0 1 0	7,837	-	-	9,645	-	-	1,881	-	-	1,792	-	-	2,487	-	-
2 0 1 1	5,406	-	-	9,645	-	-	1,692	-	-	801	-	-	873	-	-
2 0 1 2	7,249	-	-	7,499	-	-	1,809	-	-	3,541	-	-	3,656	-	-
2 0 1 3	6,878	3,423	3,455	7,286	3,706	3,580	1,751	877	874	1,520	766	754	1,880	974	906
1월	716	368	348	703	339	364	181	85	96	181	91	90	170	89	81
2월	771	372	399	842	416	426	221	109	112	179	89	90	209	106	103
3월	753	357	396	854	443	411	232	101	131	158	70	88	217	115	102
4월	615	297	318	612	308	304	162	81	81	139	70	69	156	75	81
5월	520	257	263	556	297	259	134	70	64	112	58	54	142	71	71
6월	472	224	248	464	231	233	88	43	45	92	48	44	117	63	54
7월	486	243	243	563	281	282	123	57	66	115	66	49	153	79	74
8월	466	248	218	536	295	241	102	63	39	101	56	45	128	65	63
9월	354	180	174	419	223	196	74	39	35	83	39	44	113	67	46
10월	549	268	281	575	288	287	143	68	75	116	59	57	148	77	71
11월	522	281	241	536	260	276	137	72	65	99	51	48	158	82	76
12월	654	328	326	626	325	301	154	89	65	145	69	76	169	85	84

자료 : 통계청「국내인구이동통계」

주 : 1) 시군내이동은 전입인구 기준

인구이동(속) Internal Migration

(단위 Unit : 명 person, %)

연도별 월 별	시도간이동 Inter-Metropolitan City and Province migrants						순 이 동		
	전 입 In-migrants	남자 Male	여자 Female	전 출 Out-migrants	남자 Male	여자 Female	Net migrants	남자 Male	여자 Female
2 0 0 9	5,705	-	-	5,180	-	-	487	-	-
2 0 1 0	4,164	-	-	5,277	-	-	-1,808	-	-
2 0 1 1	2,913	-	-	3,503	-	-	-373	-	-
2 0 1 2	3,708	-	-	3,843	-	-	-195	-	-
2 0 1 3	3,607	1,780	1,827	3,655	1,855	1,800	-408	-283	-125
1월	354	192	162	352	165	187	13	29	-16
2월	371	174	197	412	201	211	-71	-44	-27
3월	363	186	177	405	227	178	-101	-86	-15
4월	314	146	168	294	152	142	3	-11	14
5월	274	129	145	280	156	124	-36	-40	4
6월	292	133	159	259	125	134	8	-7	15
7월	248	120	128	287	145	142	-77	-38	-39
8월	263	129	134	306	167	139	-70	-47	-23
9월	197	102	95	232	117	115	-65	-43	-22
10월	290	141	149	284	143	141	-26	-20	-6
11월	286	158	128	241	106	135	-14	21	-35
12월	355	170	185	303	151	152	28	3	25

자료 : 통계청「국내인구이동통계」

8. 외국인 국적별 등록현황 Registered Foreigners by Major Nationality

(단위 Unit : 명 person)

구 분 연도별 읍면별	총 계 Total			일 본 Japan			미 국 USA		
	계 Total	남 Male	여 Female	계 Total	남 Male	여 Female	계 Total	남 Male	여 Female
2 0 0 9	675	258	417	29	-	29	8	4	4
2 0 1 0	815	342	473	28	-	28	5	3	2
2 0 1 1	170	98	72	1	-	1	1	1	-
2 0 1 2	882	395	487	30	-	30	15	7	8
2 0 1 3	959	442	517	35	-	35	12	4	8
해 남 읍	158	37	121	10	-	10	7	2	5
삼 산 면	23	7	16	2	-	2	-	-	-
화 산 면	51	24	27	3	-	3	-	-	-
현 산 면	26	10	16	1	-	1	1	1	-
송 지 면	77	40	37	3	-	3	1	1	-
북 평 면	62	34	28	2	-	2	-	-	-
북 일 면	10	4	6	1	-	1	-	-	-
옥 천 면	43	23	20	1	-	1	-	-	-
계 곡 면	23	5	18	-	-	-	-	-	-
마 산 면	69	35	34	3	-	3	-	-	-
황 산 면	74	21	53	3	-	3	2	-	2
산 이 면	110	65	45	2	-	2	-	-	-
문 내 면	104	56	48	1	-	1	-	-	-
화 원 면	129	81	48	3	-	3	1	-	1

자료 : 종합민원과

외국인 국적별 등록현황(속) Registered Foreigners by Major Nationality

(단위 Unit : 명 person)

구 분 연도별 읍면별	태 국 Thailand			대 만 Taiwan			필 리 핀 Philippines			중 국 China		
	계 Total	남 Male	여 Female	계 Total	남 Male	여 Female	계 Total	남 Male	여 Female	계 Total	남 Male	여 Female
2 0 0 9	12	2	10	5	2	3	45	14	31	77	17	60
2 0 1 0	10	1	9	5	2	3	38	2	36	146	65	81
2 0 1 1	3	3	-	-	-	-	2	-	2	49	31	18
2 0 1 2	13	3	10	5	1	4	38	2	36	66	14	52
2 0 1 3	12	3	9	5	1	4	40	5	35	70	17	53
해 남 읍	1	-	1	5	1	4	11	2	9	28	4	24
삼 산 면	-	-	-	-	-	-	2	-	2	2	-	2
화 산 면	-	-	-	-	-	-	3	-	3	2	-	2
현 산 면	-	-	-	-	-	-	1	-	1	4	3	1
송 지 면	4	1	3	-	-	-	1	-	1	3	1	2
북 평 면	-	-	-	-	-	-	2	-	2	1	-	1
북 일 면	-	-	-	-	-	-	1	-	1	1	-	1
옥 천 면	1	-	1	-	-	-	3	2	1	6	3	3
계 곡 면	-	-	-	-	-	-	2	-	2	2	-	2
마 산 면	-	-	-	-	-	-	1	-	1	-	-	-
황 산 면	3	-	3	-	-	-	2	-	2	6	-	6
산 이 면	-	-	-	-	-	-	4	1	3	3	2	1
문 내 면	-	-	-	-	-	-	1	-	1	2	-	2
화 원 면	3	2	1	-	-	-	6	-	6	10	4	6

자료 : 종합민원과

86 Ⅲ. 인구

외국인 국적별 등록현황(속) Registered Foreigners by Major Nationality

(단위 Unit : 명 person)

연도별 읍면별	베 트 남 Vietnam			영 국 England			캐 나 다 Canada			기 타 Others		
	계 Total	남 Male	여 Female	계 Total	남 Male	여 Female	계 Total	남 Male	여 Female	계 Total	남 Male	여 Female
2 0 0 9	206	40	166	-	-	-	5	3	2	288	176	112
2 0 1 0	223	36	187	6	5	1	2	1	1	352	227	125
2 0 1 1	62	19	43	-	-	-	1	1	-	51	43	8
2 0 1 2	315	89	226	2	1	1	4	1	3	394	277	117
2 0 1 3	344	103	241	4	2	2	4	2	2	433	305	128
해 남 읍	52	9	43	2	1	1	4	2	2	38	16	22
삼 산 면	3	1	2	-	-	-	-	-	-	14	6	8
화 산 면	18	3	15	-	-	-	-	-	-	25	21	4
현 산 면	13	3	10	-	-	-	-	-	-	6	3	3
송 지 면	22	6	16	-	-	-	-	-	-	43	31	12
북 평 면	16	2	14	-	-	-	-	-	-	41	32	9
북 일 면	3	-	3	-	-	-	-	-	-	4	4	-
옥 천 면	11	3	8	-	-	-	-	-	-	21	15	6
계 곡 면	11	-	11	-	-	-	-	-	-	8	5	3
마 산 면	24	6	18	1	-	1	-	-	-	40	29	11
황 산 면	41	9	32	-	-	-	-	-	-	17	12	5
산 이 면	46	21	25	-	-	-	-	-	-	55	41	14
문 내 면	58	31	27	1	1	-	-	-	-	41	24	17
화 원 면	26	9	17	-	-	-	-	-	-	80	66	14

자료 : 종합민원과

9. 외국인과의 혼인 Marriages to Foreigners

(단위 Unit : 건 case)

연도별	구 분		구 분	
	남편 혼인건수 Marriages of husbands	남편-외국인 처 Korean husband -Foreign wife	처 혼인건수 Marriages of wife	처-외국인 남편 Korean wife-Foreign husband
2 0 0 9				
2 0 1 0				
2 0 1 1				
2 0 1 2	312	52	295	9
2 0 1 3	344	47	285	1

자료 : 종합민원과

주 : '남편혼인건수'는 처의 국적과 상관없는 남자의 전체 혼인건수, 처 혼인건수도 마찬가지임