

빛나라 땅을! 다시 뛰는 해남

2021~2025년
해남군 중기지방재정계획

2020. 11.



|| 목 차 ||

□ 제1장 중기지방재정계획 제도 운영	1
Ⅰ. 중기지방재정계획 제도 개요	3
Ⅱ. 중기지방재정계획 수립	8
□ 제2장 2021~2025년 해남군 중기지방재정계획	11
Ⅰ. 일반현황	13
Ⅱ. 국가 재정운용 여건과 방향	16
Ⅲ. 해남군 재정여건과 운용방향	26
Ⅳ. 주요 분야별 정책방향 및 투자계획	33

〈참고자료〉

① 중기 세입 전망	47
② 중기 자원배분 전망	51
③ 재정 계획	54
④ 연도별 지방채 잔액	74
⑤ 세출 기능별 분류체계 설명서	75
⇒ 중기지방재정계획(2021~2025년) 부문별 현황(총괄)	
⇒ 세부사업 계획서	

제1장

중기지방재정계획 제도 운영

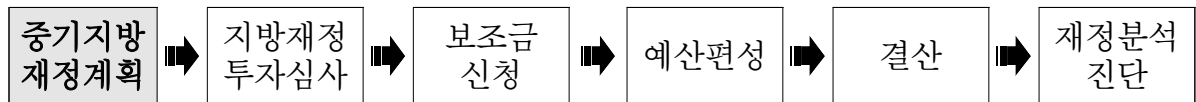
I. 중기지방재정계획 제도 개요

II. 중기지방재정계획 수립

1. 제도 의의

□ 개 념

- 지방재정의 계획적 운용을 위해 수입과 지출수요를 중·장기적으로 전망하여 수립한 5년간의 연동화 계획
- 투자심사, 예산편성 등 지방재정운용계획 수립의 기초



□ 주요 내용

- (재정목표) 지역발전 및 재정운용의 목표·전략 등 기본방향
- (재정전망) 세입·세출 추계 및 투자가용재원 판단
- (투자계획) 분야별 정책방향 및 투자계획 수립

□ 필요성

- 지방자치단체의 비전과 정책우선순위를 반영하여 발전계획을 수립하고, 지방재정의 예측가능성을 제고
- 개별사업 검토 중심의 단년도 예산편성 과정에서 놓치기 쉬운 전략적 자원배분 기능 강화
- 국가재정운용계획에서 제시하는 중·장기 중점재원 투자방향 및 주요사업계획을 반영하여 국가와 지방의 재정적 연계성 확보

□ 예산편성과의 관계

< 당초예산 >

- 지방자치단체의 세출예산 및 기금의 지출계획은 중기지방재정계획에 반영한 후 편성·수립이 원칙
- 특히, 투자사업비의 경우 중기지방재정계획에 반영되어야만 세출예산에 계상할 수 있음

※ (지방자치단체 예산편성 운용에 관한 규칙 제9조) 투자사업비는 ... 중기지방재정계획과 투자심사 등 관계 절차를 거친 사업에 대해서만 세출예산에 계상하여야 한다.

< 추가경정예산 >

- 추경 시에도 중기지방재정계획에 반영한 후 편성하는 것이 원칙이나,
 - 투자사업비가 아닌 경우, 추경예산에 먼저 편성하고 다음연도 중기지방재정계획에 반영 가능
 - 투자사업비의 경우, 불가피한 사유*가 있는 때에는 추경예산에 먼저 반영하고 다음연도 중기지방재정계획에 반영 가능

* 지방재정법 제33조제11항 단서

□ 다른 재정관리제도와의 관계

- 중기지방재정계획에 반영되지 아니한 사업은 투자심사나 지방채 발행의 대상이 될 수 없음
 - 다만, 중기지방재정계획을 수립할 때에 반영하지 못할 불가피한 사유가 있는 경우는 예외로 함(지방재정법 제33조제11항 단서)

< 중기지방재정계획 수립시 반영하지 못할 불가피한 사유 >

- ◇ 중기지방재정계획의 수립 이후 국고보조사업(기초의 경우 시·도비 보조사업 포함) 및 공모사업이 추가되는 경우
- ◇ 중기지방재정계획 수립 당시 예상치 못한 재난·재해 관련 사업의 경우
- ◇ 그 밖에 이상에 준하는 불가피한 사유로 중기지방재정계획 수립 시 반영할 수 있을 것으로 기대하기 어려운 경우

□ 중기지방재정계획의 변경

- 지방자치단체는 이미 확정되어 예산안과 함께 의회에 제출된 중기지방재정계획이더라도 변경 가능(지방재정법 제33조제8항)
- 이 경우, 지방재정계획심의위원회의 자문을 거쳐야 하며, 수립 직후 지방의회 및 행정안전부에 제출

2. 수립 체계

□ 수립 주체

- 모든 지방자치단체는 중기지방재정계획을 수립하여 예산안과 함께 지방의회에 제출하고, 회계연도 개시 30일 전까지 행정안전부에 제출
- 행정안전부는 각 자치단체별 계획을 기초로 하되, 국가재정운용 계획에 부합하도록 **종합계획**을 수립하여 국무회의 보고

□ 수립 절차

- | | | |
|---|---------------|--|
| ① | 행정안전부 | ■ 중기지방재정계획 수립 기준 작성, 자치단체 통보('20.7월) |
| ② | 지방자치단체 | ■ 지방자치단체별 세부사업계획(안) 수립('20.7.~11월) |
| ③ | 지방자치단체 | ■ 중기지방재정계획 수립('20.7.~11월)
■ 지방의회(11월) 및 행정안전부(12월) 제출 |
| ④ | 행정안전부 | ■ 자치단체 계획을 기초로 종합계획 수립(관계부처 협의)('21.1.~3월) |
| ⑤ | 행정안전부 | ■ 국무회의 보고('21.4월) |

3. 근거규정 및 연혁

□ 근거규정 : 지방재정법 제33조

제33조(중기지방재정계획의 수립 등) ① 지방자치단체의 장은 지방재정을 계획성 있게 운용하기 위하여 매년 다음 회계연도부터 5회계연도 이상의 기간에 대한 중기지방재정계획을 수립하여 예산안과 함께 지방의회에 제출하고, 회계연도 개시 30일 전까지 행정안전부장관에게 제출하여야 한다. <개정>

② 지방자치단체의 장은 제1항에 따른 중기지방재정계획(이하 “중기지방재정계획”이라 한다)을 수립할 때에는 행정안전부장관이 정하는 계획수립 절차 등에 따라 그 중기지방재정계획이 관계 법령에 따른 국가계획 및 지역계획과 연계되도록 하여야 한다.

③ 중기지방재정계획에는 다음 각 호의 사항이 포함되어야 한다.

1. 재정운용의 기본방향과 목표
2. 중장기 재정여건과 재정규모전망
3. 관련 국가계획 및 지역계획 중 해당 사항
4. 분야별 자원배분계획
5. 예산과 기금별 운용방향
6. 의무지출(법령 등에 따라 지출과 지출규모가 결정되는 지출 및 이가지출을 말하며 그 구체적인 범위는 대통령령으로 정한다. 이하 같다)의 증가율 및 산출내역과 재량지출(의무지출 외의 지출을 말한다. 이하 같다)의 증가율에 대한 분야별 전망과 근거 및 관리계획
7. 제59조에 따른 지역통합재정통계의 전망과 근거
8. 통합재정수지[일반회계, 특별회계 및 기금을 통합한 재정통계로서 순(純) 수입에서 순 지출을 뺀 금액을 말한다] 전망과 관리방안
9. 투자심사와 지방채 발행 대상사업
10. 그 밖에 대통령령으로 정하는 사항

④ 행정안전부장관은 매년 중기지방재정계획의 수립에 필요한 다음 각 호의 사항이 포함된 지침을 지방자치단체에 통보할 수 있다.

1. 국가의 재정운용방향
2. 관련 국가계획 및 지역계획
3. 중기지방재정계획의 수립에 필요한 그 밖의 정보
4. 중기지방재정계획 수립의 기준

- ⑤ 행정안전부장관은 관계 중앙관서의 장에게 제4항에 따른 지침의 작성에 필요한 정보를 제공하도록 요청할 수 있다. 이 경우 요청을 받은 관계 중앙관서의 장은 이에 협조하여야 한다.
- ⑥ 행정안전부장관은 제1항에 따른 각 지방자치단체의 중기지방재정계획을 기초로 매년 종합적인 중기지방재정계획을 수립하고, 국무회의에 보고하여야 한다. 이 경우 행정안전부장관은 지방자치단체의 의견을 최대한 반영하도록 노력하여야 한다.
- ⑦ 행정안전부장관은 제6항에 따라 종합적인 중기지방재정계획을 수립할 때에는 「국가재정법」에 따른 국가재정운용계획과의 연계성을 높일 수 있도록 관계 중앙관서의 장과 협의하여야 한다.
- ⑧ 중기지방재정계획을 변경하는 경우에는 제1항·제2항·제6항 및 제7항을 준용한다.
- ⑨ 중기지방재정계획의 수립에 관한 지방자치단체의 장의 자문에 응하도록 하기 위하여 각 지방자치단체에 지방재정계획심의위원회를 둔다.
- ⑩ 제9항에 따른 지방재정계획심의위원회의 구성 및 운영 등에 필요한 사항은 해당 지방자치단체의 조례로 정한다.
- ⑪ 지방자치단체의 장은 중기지방재정계획에 반영되지 아니한 사업에 대해서는 제37조에 따른 투자심사나 지방채 발행의 대상으로 해서는 아니 된다. 다만, 중기지방재정계획을 수립할 때에 반영하지 못할 불가피한 사유가 있는 경우는 예외로 한다.

□ 연 혁

- ('88년) 중기지방재정계획 수립 **법제화**(지방재정법)
- ('91년) 지방재정계획심의위원회 설치 및 **국무회의 보고 규정**
- ('93년) 국가계획 및 지역계획과 연동화 계획으로 운영
- ('95년) 계획수립 결과를 관계 부처에 통보, 협의 추진
- ('05년) 중기지방재정계획 수립 시기 **조정**(4월→11월)
- ('07년) 사업예산제도 운영과 연계하여 수립
- ('14년) 계획 미반영 사업은 투자심사, 지방채 발행 제한
- ('15년) 계획 수립기간 변경(다음 회계년도부터 5회계연도)

1. 기본방향

□ 지방재정 운용의 계획성 · 예측성 제고

- 중기지방재정계획은 예산편성 과정의 출발점이자, 효율적 자원배분을 가능하게 하는 재정운용의 청사진으로, 계획성 중요
 - 수립기준 안내시점을 단축(7월)하여, 각 자치단체에서 충분한 기간 동안 계획을 수립할 수 있는 여건 마련

□ 예산편성과 연계성 강화

- 주요 사업이 중기지방재정계획에 반영되도록 유도하기 위해, 계획 반영 여부를 투자심사 · 지방채 발행의 선행요건*으로 운영 중
 - * (지방재정법 제33조제11항) 지방자치단체의 장은 중기지방재정계획에 반영되지 아니한 사업에 대해서는 ... 투자심사나 지방채 발행의 대상으로 해서는 아니 된다.(후략)
- 중기계획에 반영되지 않은 신규 중요사업 발굴 시, 변경제도*를 활용하여 예산 편성과 연계성 제고 노력 필요
 - * (지방재정법 제33조제8항) 중기지방재정계획을 변경하는 경우에는 제1항 · 제2항 · 제6항 및 제7항을 준용한다.

□ 코로나19 효과적 대응을 위한 면밀한 수입 · 지출 분석

- 경제활동 위축에 따른 세입 감소 및 경제 회복을 위한 감세 조치로 재정수입 약화 우려되는 반면, 방역·복지 등 지출수요는 증가
- 코로나19 극복을 위한 자치단체의 적극적 역할이 필요한 상황으로, 안정적 대처가 가능하도록 계획성 높은 수입·지출 관리 필요

□ ‘포스트 코로나’ 에 대비한 분야별 지출계획 재구조화

- 코로나19 발생으로 보건·사회복지 분야 지출 수요가 증가하고 있으며, 이후에도 감염병 대응 체계 정비 등 재정 투입 필요 전망
 - 또한, ‘사회적 거리두기’에 따라 지역 경기가 침체되고 있어, 코로나19 종식 이후 경제 활성화 중심 사업계획 필요
- 기존 분야별 지출의 경로의존성을 탈피하여, 지출구조를 원점에서 재검토하고, 현재 상황에 근거한 새로운 계획 수립

※ (예) 경제활성화, 보건 분야 지출 확대에 대비 관행적 민간경상보조금 등 구조조정 필요

□ 국가 재정운용방향과 부합하는 자원배분

- 국가와 지방의 예산편성 방향을 연계하여, 재정투입의 성과 제고 및 시너지 효과 창출 필요

2. 대상 및 작성기준

□ 대상 : 일반회계, 특별회계 및 기금

□ 작성기준

- ('21년도) 최근 5년간 최종예산을 참고하여 계획수립 시점에서 전망한 '20년도 최종 예산을 기초로 하되,
 - 최근 3년간 추경액의 평균 증감율을 반영하여 수립
 - ※ 지방재정법 개정('14.5.28 시행)으로 계획수립 기간이 “당해” 회계연도에서 “다음” 회계연도부터 5회계연도로 변경
- ('22년도 이후) 중기지방재정계획의 '21년 규모 및 예산 증가율·지역 내 총생산 성장률 전망치 등을 고려하여 발전계획 수립
 - 「2020~2024년 중기지방재정계획」상의 분야별 지출총액을 참조하여 작성
 - * 한 분야가 여러 국·과에 관련되는 경우는 부서별 총액을 토대로 작성
 - 변동요인이 없는 사업은 가급적 「2020~2024년 중기지방재정계획」상 투자계획을 유지하여 작성
 - 「2020~2024년 중기지방재정계획」 수립 이후 법령 제·개정, 국고보조사업 수요 조정 등 변동요인이 있을 것으로 예상되는 경우, 계획을 조정하고 신규 투자사업을 반영
 - * 투자계획 조정 시, 투자계획 조정사유를 명확히 부기

< 중기지방재정계획 수립시 고려사항 >

- ◇ 주민참여예산제를 활용하여 중기지방재정계획에 대해 의견수렴 실시
 - 주민참여예산이 모든 예산과정으로 확대('18.3.) 되었으므로, 설명회·공청회·토론회 등 주민참여예산제 운영 절차를 활용하여 중기지방재정계획에 대한 주민 등의 의견을 충분히 수렴

제2장

2021~2025년 해남군 중기지방재정계획

I. 일 반 현 황

II. 국가 재정운용 여건과 방향

III. 해남군 재정여건과 운용방향

IV. 주요 분야별 정책방향 및 투자계획

가. 군정비전

군정 목표

빛나라 땅끝! 다시 뛰는 처남

Shine on Pangkook, Let's run again Hamgum

5대 방침 | 8대 전략



나. 일반 현황



- **총인구** 35,237세대 69,118명 (2020. 10월말 인구)
[변화추이] 1968년 233,803명 ▶ 2000년 99,358명 ▶ 2019년 70,354명
- **출산율** 7년 연속 전국 1위, **노인인구** 22,157명(31.8%)



- **총면적** 1,031km² 【서울면적(605.21km²)의 1.7배】
- 농경지 350km²(34%), 임야 446km²(43.3%), 대지 19km²(1.8%), 기타 216km²(20.9%)
- **친환경인증면적** 5,367ha(전국 최대규모)



- **1실 16과 1의회 2직속기관 4사업소 1읍 13면**
- **정원** 824명 (현원 767, 결원 57)



- **산업단지(20년)**
- 3개소, 399천 m², 땅끝해남식품특화단지 분양률(100%)
- **지역내총생산(GRDP/17년)**, 2조 1,457억원으로 전남 9위
- 농림어업 7,947억원(37.0%), 광·제조업 2,337억원(10.9%), 서비스업 등 1조 1,173억원(52.1%)



- **도로망**
- 국도 3개 노선 185km(98.38%)
- 지방도 7개 노선 150km(71.8%)
- 군도 25개 노선, 252km(67.6%)
- 농어촌도로 179개 노선, 865km(38.71%)
※ 포장률(19년) 평균 69%(전남 평균 79.5%)
- **상하수도 보급**
- 상수도 77.7%(전남평균 89%) 하수도 54.1% (전남평균 79%)

☐ 예산규모(2020년 4회 추경예산 기준)

(단위: 백만원)

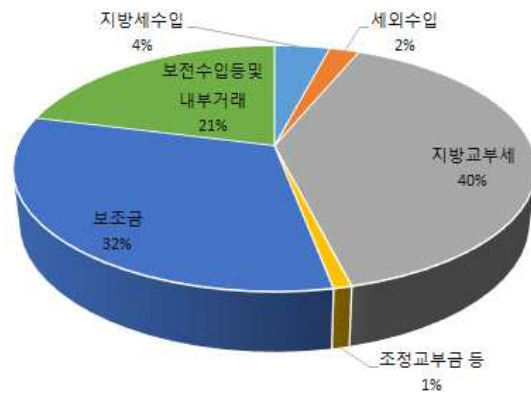
계	일반회계	특별회계	재정자립도
899,047	873,664	25,383	6.26%

※ 2019년도 예산규모: 969,255백만원(예산현액 1,084,255백만원)

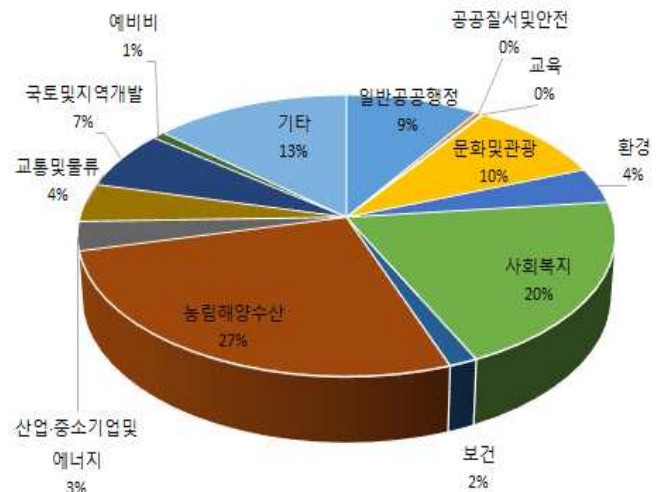
○ 일반회계

(단위: 백만원)

세 입	
지방세수입	35,748
세외수입	18,985
지방교부세	347,506
조정교부금 등	8,300
보조금	278,832
보전수입등및내부거래	184,293



세 출	
일반공공행정	79,467
공공질서및안전	3,727
교육	1,188
문화및관광	82,927
환경	35,615
사회복지	172,310
보건	13,279
농림해양수산	233,396
산업·중소기업및에너지	29,134
교통및물류	38,512
국토및지역개발	59,023
예비비	7,481
기타	117,605



○ 특별회계

(단위: 백만원)

상수도	의료급여기금	자활기금	주민소득지원	화원산업단지
18,915	1,834	2,309	2,187	138

Ⅱ

국가 재정운용 여건과 방향

1. 최근 경제상황¹⁾

- (세계경제) 코로나 팬데믹 사태로 세계교역량이 급감하고 인구 이동성이 크게 제약되는 등 대공황 이후 최악의 경기침체 전망

※ '20년 세계 상품 교역량은 $\Delta 13 \sim \Delta 32\%$ 감소 전망(WTO)

※ '20년 3월 항공여객운송실적은 전년동기비 $\Delta 53\%$ 감소하여 '06년 수준으로 회귀(IATA)

- 주요국의 1/4분기 성장률이 크게 하락한 가운데, 세계경제 '20년 성장률이 금융위기('09년 $\Delta 0.1\%$) 이상 하락($\Delta 3.0\%$, IMF)할 전망

※ '20.1/4분기 성장률(전기비, %): (美) $\Delta 1.2$ (英) $\Delta 2.0$ (獨) $\Delta 2.2$ (中) $\Delta 9.8$ (韓) $\Delta 1.4$
 '20/'21년 성장률 전망(IMF, %): $\Delta 5.9/4.7$ $\Delta 6.5/4.0$ $\Delta 7.0/5.2$ 1.2/9.2 $\Delta 1.2/3.4$

- (국내경제) 코로나19에 따른 충격이 경제 전반으로 확산 중

- 1/4분기 성장률이 내수침체로 글로벌 금융위기('08년 4/4분기 $\Delta 3.3\%$) 이후 가장 부진한 $\Delta 1.4\%$ 기록

※ 1/4분기 성장기여도(계절조정 전기비, %):

(민간소비) $\Delta 3.1$ (정부소비)0.2 (투자) 0.9 / (서비스업 생산) $\Delta 1.1\%$

- 작년부터 회복세를 보였던 고용도 3월부터 큰 감소세로 전환되고, 수출도 4월부터 감소폭이 확대되는 등 실물경제 피해 본격화

※ 취업자증가(전년비, 만명): ('18)9.7 ('19)30.4 ('20.1) 56.8 (2) 49.2 (3) $\Delta 19.5$ (4) $\Delta 47.6$

※ 수출증감률(전년비, %): ('20.1) $\Delta 6.6$ (2)3.6 (3) $\Delta 1.4$ (4) $\Delta 25.1$ (5.1~20.) $\Delta 20.3$

- '20년 성장률은 크게 둔화될 전망이며, 외환위기('98년 $\Delta 5.1\%$)이래 처음으로 **역성장**할 것이라는 전망도 다수 존재

※ '20년 한국성장률 전망(%): (무디스) $\Delta 0.5$ (피치) $\Delta 1.2$ (S&P) $\Delta 1.5$ (KDI)0.2 (한경연)0.3

1) 2020년 국가재정운용방향(기획재정부, 5.28.)

2. 국가재정운용 방향

1. 재정운용 여건 및 기본방향

□ (재정여건) 금년 경제회복 지연 등으로 내년도 세수 여건에 어려움이 예상되는 가운데, 재정지출 증가세는 지속될 전망

- (세입) 코로나19로 인해 금년 경제성장의 하방 리스크가 증대됨에 따라 내년도 세수 불확실성도 확대될 우려
- (세출) 혁신적 포용국가 구현을 위한 투자소요와 함께 코로나19 이후 경제활력 제고를 위한 지출소요도 추가될 전망
- (재정건전성) 최근 재정수지 적자와 국가채무의 증가에 대응한 중장기 재정건전성 관리노력 강화 필요

□ (기본방향) 「재정의 적극적 역할 견지」와 함께 재정혁신으로 재정건전성 기반 마련」 병행

- (재정기조) 코로나19 이후 경제 역동성 회복과 혁신적 포용 성장의 체감성과 확산을 위한 재정의 적극적 역할 견지
 - 과감한 재정혁신으로 신규 투자여력을 최대한 확보
- (투자중점) 내수·수출·투자 활성화로 경제활력을 제고하고 미래 성장동력 확충을 위한 최우선 과제에 중점 투자
 - 생계·교육·고용·주거 등 국민 삶과 밀접한 사회안전망 보강, 저소득·취약계층의 일자리 소득 확충 등으로 포용가치 확산 뒷받침
 - 감염병 등 사회재난 대응시스템을 고도화하고 경제규모에 걸맞은 삶의 질 제고를 위해 안전 환경 국방 분야 핵심과제에 집중 투자
- (재정혁신) 세출 전반의 과감한 구조조정과 함께 다부처 협업 예산 도입 등을 통한 재정운용시스템 혁신
 - 필수적 소요를 제외한 재량지출 10% 의무감축, 관행적 보조금·출연금 전면정비, 집행실적·성과부진사업의 과감한 예산 감축등 추진
 - 다부처 협력이 필요한 사업군을 선정하여, 공동으로 사업기획 예산 요구하고 공동사업단 운영 등으로 사업집행·평가를 통합 관리

2. 자원배분 중점

□ 내수기반 확충과 수출시장 개척을 통한 경제 역동성 강화

- 자영업·소상공인의 경영안정과 준비된 재창업 등 재기를 지원하고, 경쟁력 강화를 위한 온라인판로·스마트상점 등 新유통 인프라 지원
- 글로벌 밸류체인 변화에 대응하여, 해외진출 우리기업의 국내유통, 신북방 신남방 수출시장 생산기지 개척 지원 확대
- 한류기반 관광콘텐츠를 다양화하고, 지방공항을 거점으로 관광쇼핑 체험을 통합 연계하는 ‘코리아 토탈관광패키지’ 도입
- 혁신에 기반한 지역발전을 위해 국가균형발전 프로젝트를 본격추진하고 규제자유특구 추가 지정 및 지역혁신플랫폼 구축 지원
- 대도시 광역교통망 조기 구축, 노후 기반시설 개량, 생활SOC 및 스마트 교통 치안 상하수도 등 국민생활 밀착형 인프라 확충

□ 미래 성장동력 확충으로 혁신성장 가속화

- 바이오·미래차·시스템반도체·로봇 등 신산업을 육성하고 주력산업을 DNA(데이터·5G·AI) 기반 기술과 접목하여 고도화
- 혁신기술창업을 촉진하고 벤처기업 도약(scale-up)과 글로벌 유니콘기업 육성을 위해 R&D 사업화 자금 등 패키지 지원
- 공장 산단 스마트화를 통해 제조업 경쟁력 강화를 지원하고, 농어업 혁신을 위한 스마트 팜·양식 클러스터 조기 구축
- 소재·부품·장비 산업 핵심품목의 조기 자립화를 위해 R&D·실증인프라·양산자금 등을 맞춤형으로 지원
- 혁신 기술·산업에 대한 도전적 R&D·모험자본 투자·정부조달을 확대하고, AI 등 신기술 인재양성을 위한 교육·훈련 인프라 보강
- ICT 기반의 의료·교육·근로·행정서비스 인프라 구축 지원

□ **촉촉한 사회안전망으로 포용가치 확산**

- 플랫폼 노동자·일용직 등 사각지대의 고용안전망을 보강하고, 청년·40대·여성 등 취업 애로계층에 대한 맞춤형 고용지원 강화
- 기초생보 보장성 강화, 국민취업지원제도·고교무상교육 전면 실시, 맞춤형 임대주택 확대 등 생계·고용·교육·주거 4대 사회안전망 확충
- 장애인, 여성·가정폭력 피해자, 한부모·다문화가정, 노숙인 등 소외계층에 대한 생계·돌봄·자립 지원을 맞춤형으로 개선
- 아이 낳고 키우기 좋은 환경을 조성하기 위해 출산·주거·보육·일가정 양립지원 등 체감형 패키지 투자 확대
- 어르신들의 노후생활 보장을 위해 기초연금 인상을 확대하고 노인 돌봄서비스 품질 개선, 노인 일자리 내실화 및 고령친화산업 육성
- 사회적 약자 보호, 기회균등, 공동체, 안전, 환경보호 등 사회적 가치 제고를 위한 투자 강화

□ **국민이 체감하는 안전과 삶의 질 제고**

- 감염병 전문병원·인력 확충, 마스크 등 보건 비축물자 전략적 확보, 백신·치료제 R&D 확대 등 방역·치료 시스템 고도화
- 노후 경유차 감축 등 핵심 배출원별 미세먼지 저감 투자를 확대하고, 녹색 벤처기업 등 녹색산업 육성 추진
- 어린이 교통안전시설 등 생활 주변 안전 인프라를 확충하고, 풍수해·화재 등 대형·복합 재난에 대한 현장 대응능력 제고
- 핵·WMD 대응 전력 강화를 위해 첨단무기체계 개발·도입, 가상·증강현실 기반 훈련프로그램 확충 등 스마트 군 역량 제고
- 전략지역 대상 공공외교 및 신남방·신북방정책을 뒷받침하기 위한 ODA 지원을 확대하고 해외사건·사고 대응을 위한 안전 인프라 강화
- 평화통일에 대한 국내외 공감대를 확산하고, 남북 협력사업 및 북한이탈주민 안정적 정착 등에 중점 지원

3. 지방자치단체 세입·세출 여건

1. 중기세입 전망

① 지방세 및 세외수입 추계

- (총괄) 「2020~2024년 중기지방재정계획」 및 「2020~2024년 국가재정운용계획(안)」(20.9월 발표예정) 참조
 - 중기 세입 전망을 과소 추계하여 국가계획과 지나친 편차가 발생하지 않도록, 중기 계획상 '21년도 수입규모는 '21년 추경 예상규모를 감안, 당초 예산액보다 크게 작성
 - 지방세 및 세외수입의 연평균 증가율이 경제성장률 $\pm 2\%$ 범위를 초과하는 경우, 전망치 및 근거를 구체적으로 제시
 - (지방세) 최근 5년간 징수실적을 기초로 제도 변경*, 부동산 거래 동향, 최근 3년간 평균 징수율 등 세수여건 등을 종합적으로 고려하여, '21년 당초 예산보다 중기재정계획금액을 크게 작성('21년 당초예산 반영액 + 향후 추정액)
- 행정안전부에서 보급한 세수 추계기법 등 활용
 - 산식 적용이 어려운 경우, 거시경제지표 전망치, 과거 추이 등을 활용하여 산출 근거를 구체적으로 제시

※ 추경 편성을 감안하여 '21년 당초예산 반영액 보다 크게 작성

< 재정분권에 따른 지방소비세 산출 시 고려사항 >

- ('21~'22년) 11%p는 현행대로 배분하되, 인상분 10%p는
①균특→지방 전환대상 사업 재원보전(3.6조), ②조정교부금·교육전출금(0.9조) 및 잔여분 : 소비지수×가중치(1:2:3) 적용 배분
- ('23~'25년) 11%p는 현행대로 배분, 인상분 10%p는 1:2:3 적용 배분

- (세외수입) 「수수료 징수기준에 관한 규정(대통령령)」, 「세외수입 실무편람」, 「지방세외수입연감」 등 활용
- 정상적 세외수입의 경우, '20년 최종예산안을 기준으로 최근 5년간 변동률 등을 감안하여 계상
- 임시적 세외수입의 경우, 산출근거* 등을 구체적으로 적시
 - * 예) 재산매각수입(00계획에 의거한 매각계획)
- '16.1.1.부터 효율적인 세외수입 관리를 위해 「지방세외수입 징수법」이 적용되는 세외수입 범위가 확대되었음을 감안

2 이전재원 추계

- (총괄) 최근 이전재원 확보 실적, 국가경제 전망 및 「2019~2023년 국가재정운용계획」, 「2020~2024년 국가재정운용계획」 고려
 - ※ 이전재원을 과소 추계하여 국가재정계획과 편차가 발생하지 않도록 유의
- (교부세) 국가재정운용계획의 연도별 지방교부세 규모(증가율) 및 각 자치단체에서 '20년도에 교부받은 총액 등을 감안하여 추계
 - ※ '20년 교부받은 교부세 총액 \times (1 + 내국세증가율)
- (보조금) 최근 5년간의 보조금 확보 실적 및 「2020~2024년 국가재정운용계획」을 참조하여 작성하되, 중기계획 수립 당시까지 교부 결정액 반영('20년 교부된 보조금 + 국가재정운용계획 상 보조금 증가율 등)
 - ※ 재정분권에 따라 기존 균특 포괄보조 → 지방사업으로 전환(3.6조 규모), 지방으로 전환되는 사업 예산은 보조금이 아닌 자체재원으로 산입

3 지방채 발행계획

- 지방채 증권, 차입금 등 지방채 발행을 통한 재원조달 계획을 세입 전망에 포함하여 작성

2. 중기세출 전망

① [총괄] 분야별·지역별 지출 수요 변화

- 인구 감소, 저출산·고령화, 농·어촌 청년 인구 유출 및 수도권 과밀화 등 구조 변화에 따라 분야별·지역별 지출 여건 상이
 - (분야별) 장기적인 인구 감소 추세로 교육·SOC 등 분야는 지출 수요 점진적 감소 가능성, 고령화로 인해 복지 부담은 증가
 - (지역별) 수도권은 인구 집중으로 전체적인 행정수요 증가, 군 단위는 복지 분야(고령화 요인) 외 타 분야 수요 감소 가능성

② [지역경제] 경기 회복을 위한 지방재정 역할 확대

- 미·중 무역분쟁에 따른 수출 부진 등 지역 경제에 불리한 여건이 지속되어온 가운데 최근 '코로나19'라는 부정적 요인 추가 발생
 - IMF·OECD 등 국제기구는 경기 하방 리스크에 대응하기 위한 정부의 적극적 대응을 권고하면서,
 - 완화적 통화정책을 보완하기 위한 확장적인 재정정책 필요성 주문
 - 고용 감소, 소비 침체 등 지역 경제 위축을 극복하기 위해 지방자치단체의 과감한 지출 확대가 필요한 시점
 - ※ (예) 일부 자치단체에서 코로나19로 생계 어려움에 직면한 계층을 지원하기 위해 긴급 생활비 지급 추진

③ [복지] 국민 삶의 질 향상을 위한 재정지원 필요성 증가

- 국가는 4대 핵심분야(고용·소득·건강·사회서비스) 보장을 확대할 계획*이며, 이에 따라 자치단체도 대응 지방비 매칭 부담 증가
 - * 제2차 사회보장기본계획(2019-2023), 보건복지부
- 노인 생계 지원·출산 장려·청년 정착 유도 등 저출산·고령화 상황을 타개하기 위한 자체 복지사업 필요성도 증가

2. 대응방향

① 거시경제 안정을 위한 집행 노력 강화

- (계획적 예산편성) 사업추진 일정을 면밀히 고려하여 예산을 편성하고, 관행적인 예산 이월 방지 등 개선 노력 필요
 - 집행률은 80% 중반 수준으로 '19년은 전년대비 개선되었으나, 결산상 잉여금은 40~50조원 규모로 이·불용액 축소를 위한 신속집행 추진 필요
 - ※ (최근 집행률 현황, %) '15년 86.1, '16년 85.8, '17년 85.0, '18년 84.2, '19년 86.9
 - (최근 결산상잉여금 현황, 조원) '15년 42.7, '16년 49.3, '17년 55.1, '18년 59.4
 - 집행 부진은 1차적으로 예산 편성의 계획성 부족에서 기인하므로, 연내 집행 가능성, 연차별 추진계획을 고려한 적정 예산 편성 노력
 - 특히, 연중 수입 규모를 면밀히 분석*하여 당초예산 단계부터 충분한 규모로 편성, 집행 가능기간을 최대한 확보
- (추경예산을 통한 구조조정) 추경예산편성 시 집행 부진사업 예산 삭감 후 타 사업에 재편성 등 연내 구조조정 실시
 - 상반기 집행실적을 점검하여 부진사업은 추경 시 삭감, 집행이 원활한 타 사업에 증액하는 등 과감한 조치로 집행 효율성 제고
- (사전절차 이행) 국가 기본계획 반영·타당성 조사·심의위원회 등 행정절차에 미리 대비하여 불필요한 사업 지연 방지
 - 특히, 토지매입·보상 단계에서 주민 협의에 장시간 소요되고 있어, 보상 협의 진척 이후 본격적인 예산 편성 필요

② 지역경제 활력 회복을 위한 확장적·선제적 대응

- (한국판 뉴딜 추진) 디지털·그린 뉴딜 추진을 통해 추격형 경제에서 선도형 경제, 탄소의존 경제에서 저탄소 경제, 불평등 사회에서 포용 사회로 도약
 - 경제전반의 디지털 혁신 및 역동성을 촉진·확산하는 디지털 뉴딜
 - 경제기반의 친환경·저탄소 전환 가속화를 통한 그린 뉴딜
 - 안전망 강화를 통한 사람중심 포용국가 기반 조성
- (소비 활성화) 지역 내 소비를 유도할 수 있도록 ‘지역사랑상품권’ 확산·홍보 강화 및 관광 인프라 개선 등 노력 필요
 - 지역사랑상품권은 당해 지역 내에서만 사용할 수 있어, 판매액이 증가할수록 해당 지역의 소비 증가 효과 기대
 - 관광 인프라 개선, 신규 관광시설 조성으로 관광객 방문 유도, 전 통시장 주차장 등 편의시설 투자를 확대하여 이용객 증가 도모

③ 신규사업 사전·적극 발굴 등 중장기 사업계획 수립

- (신규사업 발굴) 경제성장에 따라 지방재정 규모도 지속적 증가, 수입 증대에 맞추어 주민수요가 높은 사업 발굴 등 사전 준비
 - 신규사업 준비가 부족할 경우 잉여금 확대 또는 효과성이 검증되지 않은 사업에 예산이 편성되는 등 비효율 발생
 - 연구용역, 타 자치단체·해외 사례 연구, 주민 의견수렴 등 지역 여건에 맞는 사업을 선제적으로 발굴하기 위한 노력 필요
 - 국가 정책방향*과 부합하는 사업 발굴로 시너지 효과 창출

* ①경제활성화(한국판 뉴딜 등), ②소상공인·중소기업 회복, ③민생·고용안정, ④코로나19 방역 등

□ (중장기 사업계획) 인구·산업 구조, 인프라 현황 등 향후 지역 여건 변화를 고려한 분야별 자원배분 계획 수립

○ 현 시점에서 유효한 투자가 향후 여건 변화에 의해 낭비적 지출이 될 가능성이 있으므로, 중장기적 관점에서의 사업 계획 필요

※ (예시) 미래수요를 고려하지 않은 도로 확충 → 이용 주민 감소로 편익 부족

현 시점 주력산업에 편중된 예산 편성 → 신규 산업 육성 실패로 지역 경기 침체

4 현금성 복지사업 효과성 검토·정비 등 복지 지출구조 개혁

□ (체계 정비) 기존 복지사업의 효과성을 검토하고, 저성과 사업 및 유사·중복 사업 정비 등 복지지출 증가에 따른 재정부담 대비

※ 다만, 코로나19로 인한 생계곤란계층·소상공인 지원 등 긴급재난 상황은 예외

○ 특히, 현금 직접 지원사업의 경우 인접 자치단체와의 지출 경쟁으로 인한 재정부담 가중 등 지속 가능성 우려

○ 복지수요 증가에 대응하되, 중장기 재정 여력·효과성·부작용* 등을 면밀히 검토하여 미흡 사업은 과감한 정비 실시

* 복지수당(출산장려금 등) 수령 후 타 자치단체로 전출, 본래 목적 외 사용
(예 : 청년 구직수당을 구직활동 목적 외 소비에 사용)

Ⅲ

해남군 재정여건과 전망

① 재정여건

- (재정규모) 2020년 현재 예산규모(일반+특별회계)는 8,990억으로 연평균 7.8% 신장률을 보이고 있으며, 이는 열악한 농어촌지역의 기반시설 확충과 복지수요 등의 증가에 기인함

〈연도별 예산규모 변동추이〉

(단위 : 백만원)

구 분	연 도 별					연평균 신장률
	2016	2017	2018	2019	2020	
계	618,138	731,391	813,362	969,256	899,046	7.78%
일반회계	599,747	715,627	795,579	943,397	873,664	7.81%
특별회계	18,391	15,764	17,783	25,859	25,382	6.66%

※ 2016~2019년도 최종예산, 2020년도 제4회 추경예산 기준



- (의존적 재원구조) 농어촌 지역의 특성 상 취약한 산업구조, 지방세·세외수입 등 자주재원이 빈약하고, 의존재원이 차지하는 비중이 매우 높음

- 높은 의존재원, 낮은 자체재원 : 2020년도 의존재원은 6,346억 원으로 총 재정 규모의 72.6%, 자체재원은 지방세 4.0%, 세외수입 2.8%로 열악
- ▶ 재정자립도(일반회계 기준)는 6.26%로 의존재원 위주의 재정운영

〈연도별 의존재원 변동추이〉

(단위 : 백만원)

구 분		최 근 5 년				
		2016	2017	2018	2019	2020
예 산 규 모		599,747	715,627	795,579	943,397	873,664
의 존 재 원	합 계	484,855	547,902	581,943	680,772	634,637
	비율	80.8%	76.6%	73.1%	72.2%	72.6%
	지방교부세	281,511	332,324	343,648	398,735	347,506
	보 조 금	196,137	209,328	230,434	272,437	278,831
	재정보전금	7,207	6,250	7,861	9,600	8,300
재정자립도		7.12%	6.34%	5.78%	6.28%	6.26%

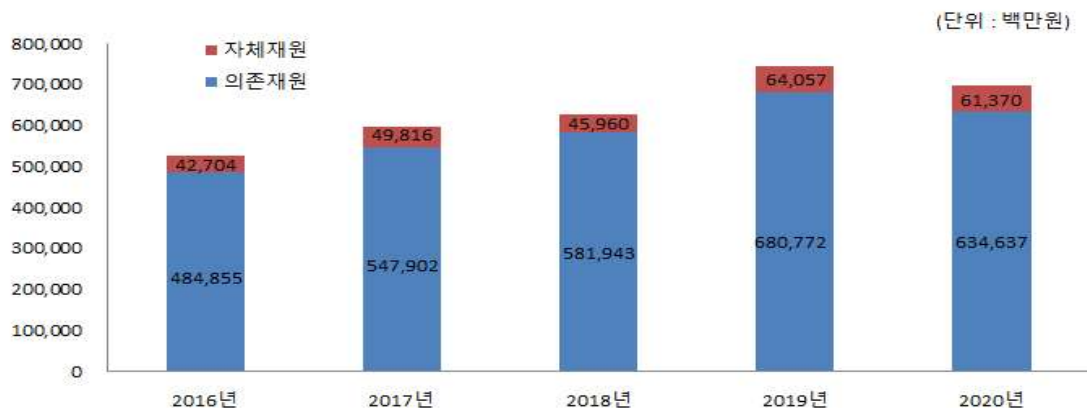
※ 일반회계 기준(2016~2019년도 최종예산, 2020년도 제4회 추경예산 기준)

〈연도별 지방세 및 세외수입 현황〉

(단위 : 백만원)

구 분	계	지 방 세		세 외 수 입	
		세 액	비 율	세 액	비 율
2016	42,704	24,740	4.1%	17,964	3.0%
2017	49,816	26,740	3.7%	23,076	3.2%
2018	45,960	26,430	3.3%	19,531	2.5%
2019	64,057	28,350	2.9%	35,707	3.7%
2020	61,370	35,748	4.0%	25,622	2.8%

※ 일반+특별회계 기준(2016~2019년도 최종예산, 2020년도 제4회 추경예산 기준)



② 중기 세입 전망

□ (자체수입) 지방세 + 세외수입

○ 지방세

- 지방소비세·재산세 등의 증가요인*이 있으나, 취득세·지방소득세는 부동산 규제·경기 위축 영향으로 증가세가 둔화될 전망

* 지방소비세율 인상(15% ⇨ 21%), 부동산 공시가격 인상

- 또한, 투자유치 활성화** 및 세원발굴, 체납징수를 통한 지방세 증가 가능요인 있음

* 차량대여사업 및 국가기관 유치 등

○ 세외수입

- 크게 증가할 여력은 없으나, 상수도 사용료 등 기타 수수료 수입 등의 현실화 필요성을 감안할 때 소폭 증가 예상

<중기 세입 전망 - 자체수입>

(단위 : 백만원, %)

구 분	중 기 재 정 계 획					합 계	비 중	연평균 신장률	비고
	2021	2022	2023	2024	2025				
자체재원	74,688	76,011	77,007	78,378	79,687	385,770	6.0	1.3	
지방세	39,056	39,639	40,085	40,640	41,203	200,623	3.0	1.3	
세외수입	35,632	36,372	36,922	37,738	38,484	185,148	3.0	1.9	

- ▶ 자체수입은 농어촌지역의 특성상 큰 폭의 변동은 없을 것으로 보이나, 계획 기간 중 1.3% 연평균 신장할 것으로 추계

* 지방분권 등 정부정책에 따라 자체재원의 변동 폭이 존재

□ (의존수입) 교부세 + 국도비 보조금 등

○ 교부세

- '21년 이후는 코로나19 발생에 따른 국내 경제 불확실성으로 세수(내국세) 증가세가 둔화되어 교부세 등의 감소가 예측됨

* 보통교부세 추이 : 2,815억원(2016년) > 3,323억원(2017년) > 3,987억원(2018년)
> 3,987억원(2019년) > 3,475억원(2020년) > 3,400억원(2021년 예측)

○ 보조금 등

- 적극적인 국비재원 발굴 및 확보를 통해 중장기 상승할 것으로 보임

* 보조금 추이 : 1,961억원(2016년) > 2,093억원(2017년) > 2,304억원(2018년)
> 2,724억원(2019년) > 2,788억원(2020년) > 3,000억원(2021년 예측)

<중기 세입 전망 - 의존수입>

(단위 : 백만원, %)

구 분	중 기 재 정 계 획					합 계	비 중	연평균 신장률	비고
	2021	2022	2023	2024	2025				
이전재원	734,659	743,851	755,584	763,660	764,765	3,762,519	64.0	1.0	
지방교부세	362,000	363,100	364,200	365,300	366,400	1,821,000	31	0.24	
조정교부금등	9,200	9,416	9,637	9,864	10,096	61,011	1.0	2.4	
국고보조금	222,941	228,077	235,694	239,592	238,684	1,164,987	20.0	1.7	
균특보조금	40,285	41,144	42,021	42,918	42,609	208,978	4.0	1.4	
기금보조금	10,840	11,056	11,277	11,503	10,902	55,578	1.0	0.1	
도비보조금	89,393	91,058	92,754	94,484	96,074	463,763	8.0	1.8	

- ▶ 의존수입은 교부세의 감소 및 보조금 상승이 예측*되어, 계획기간 중 1% 연평균 신장할 것으로 추계

* 국내 경제에 따른 교부세 및 보조금 추계 어려움

□ (지 방 채)

- 지방채는 지방자치제도 정착에 따라 급증하고 있는 지방재정의 투자수요에 탄력적으로 대처하고 지역개발사업의 효율적인 추진을 위해 운용되는 것으로, 2020.11월 현재 우리군의 총 채무액은 수요자 부담 지방채인 삼마도 도서전화사업 22백만원이 있음 (1년 2.2백만원 상환 / 2030년까지)
- 향후 중장기 지방채 발행계획은 없음

③ 중기 재정 전망

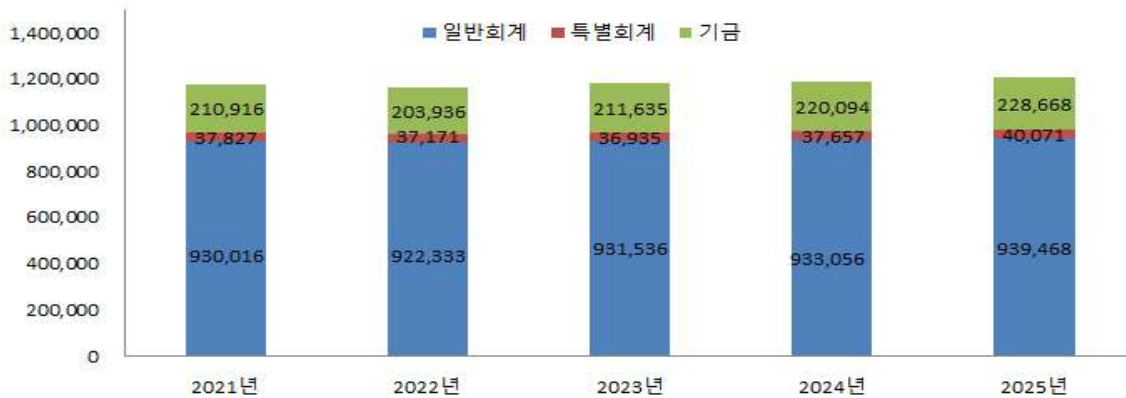
- (재정운용 목표) 지방자치제도 시행에 따른 다양한 군민의 욕구 분출로 지역개발 및 복지증진 등 각 분야의 재정수요가 증가하고 있으나, 열악한 재정여건으로 주민들의 욕구 충족에 한계가 있으나, 지역경제 활성화, 맞춤형 지역개발, 친환경 고품질 농수산물 생산과 유통전략 강화, 특색있는 문화관광 산업육성, 생산적인 주민 복지 증진 정책추진 및 쾌적한 환경조성에 역점을 두고 투자 자원 배분
- (재정배분방향) 계획기간 중 분야별 투자자원 구성은 농림해양수산, 사회복지, 문화및관광, 국토및지역개발 분야가 높게 나타나고 있으며, 이는 군의 역점시책인 부자농촌 만들기, 맞춤형 복지추진, 체류형 관광도시 구축, 지역경제활성화 등의 결과임
- ▶ 늘어나는 복지 수요에 대한 자원 배분과 함께 우리군의 경제발전을 위한 미래 산업과 친환경농업의 육성, 관광산업 경쟁력 강화, SOC 기반시설 투자와의 절충 및 배분이 중기지방재정계획의 중요한 과제임

<회계별 재정규모 전망>

(단위 : 백만원)

구 분	비율	연 도 별						연평균 신장률
		합계	2021	2022	2023	2024	2025	
계	100	5,921,319	1,178,758	1,163,439	1,180,106	1,190,807	1,208,208	0.6
일반회계	78.6	4,656,409	930,016	922,333	931,536	933,056	939,468	0.3
특별회계	3.2	189,661	37,827	37,171	36,935	37,657	40,071	1.5
기금	18.2	1,075,249	210,916	203,936	211,635	220,094	228,668	2.0

(단위 : 백만원)



<분야별 자원배분 계획>

(단위 : 백만원, %)

구 분	중 기 재 정 계 획					합 계	비중	연평균 신장률
	2021	2022	2023	2024	2025			
계	1,178,758	1,163,439	1,180,106	1,190,807	1,208,208	5,921,319	100.0	0.6
일반공공행정	64,698	34,324	32,005	32,553	32,860	196,440	3.3	-15.6
공공질서 및 안전	4,474	3,895	2,731	2,768	2,784	16,652	0.3	-11.2
교육	3,744	3,817	3,891	3,967	4,044	19,463	0.3	1.9
문화 및 관광	82,945	108,128	114,753	114,033	121,073	540,933	9.1	9.9
환경	75,459	76,395	74,009	75,391	62,517	363,770	6.1	-4.6
사회복지	164,661	165,118	179,082	182,769	191,434	883,064	14.9	3.8
보 건	13,110	12,391	12,625	12,863	13,053	64,041	1.1	-0.1
농림해양수산	329,240	319,961	313,969	317,483	324,401	1,605,055	27.1	-0.4
산업·중소기업및에너지	35,807	23,014	19,585	17,053	17,062	112,521	1.9	-16.9
교통및물류	32,791	31,853	35,243	37,162	39,192	176,241	3.0	4.6
국토및지역개발	68,318	72,911	74,133	65,662	57,650	338,674	5.7	-4.2
예비비	7,000	7,100	7,200	7,300	7,400	36,000	0.6	1.4
기 타	296,512	304,533	310,880	321,803	334,738	1,568,465	26.8	3.1

□ (중기지방재정 운용방향)

① [Post 코로나] 지방재정 역할 확대

- 고용감소, 소비 침체 등 지역경제 위축을 극복하기 위한 지자체의 과감한 지출확대가 필요
 - * 지역사랑상품권 확산, 관광 인프라 개선 등의 노력을 통해 소비 활성화
- 국민의 삶의 질 향상을 위한 복지 재정지원 필요성 증가
 - * 노인생계지원, 출산 장려, 청년 정착 유도 등 저출산·고령화 상황 타개하기 위한 복지사업 필요성 증가
- 지역경제 활성화를 위한 투자사업 위주 예산 운용
 - * 열악한 재정여건을 고려하여 투자비비 비율을 높이고, 경상비 비율 최소화

② 건전하고 효율적인 재정운용

- (계획적인 예산편성) 사업추진 일정을 면밀히 고려하여 예산을 편성하고 관행적인 예산 이월·불용 방지 등 개선 노력 필요
- (세출예산 구조조정) 추경예산을 활용 집행부진사업 연내 구조조정 실시 및 경상적 경비 등 최소 편성
- (사전절차 이행) 투자심사, 타당성조사, 부지매입 등 각종 사전절차 이행으로 불필요한 사업 지연 방지

③ 신규사업 사전·적극 발굴 등 중장기 사업계획 수립

- (신규사업 발굴) 신규사업 준비가 부족할 경우 잉여금 확대 또는 효과성이 검증되지 않은 사업에 예산이 편성되는 등 비효율 발생
 - 국가 정책방향과 부합*하는 사업발굴로 시너지 효과 창출
 - * 한국판 뉴딜 등 경제활성화, 소상공인 회복, 코로나19방역 등
- (중장기 사업계획) 인구·산업구조, 인프라 현황 등 향후 지역여건변화를 고려한 분야별 자원배분 계획 수립

IV

주요 분야별 정책방향 및 투자계획

010

일반공공행정

□ 정책 및 투자방향

- 배려와 소통으로 공감 행정서비스 제공 및 군민 중심의 선진 군정 구현
- 소셜미디어 등 다양하고 폭넓은 군정홍보 강화
- 주민자치 강화 및 공동체 가치 확산
- 행정의 수요와 업무 효율성 제고를 위한 신청사 건립 및 광장조성
- 의정활동 및 의회 운영지원

□ 주요 투자계획

【입법및선거관리】

- 의정활동지원 3,532백만원

【일반행정】

- 군정 주요시책 홍보 4,027백만원
- 군행정 역량강화(주민자치센터운영) 2,991백만원
- CCTV통합관제센터 운영 7,500백만원
- 군민의날 행사추진 1,802백만원
- 주민편의시설 와이파이 구축 7,707백만원
- 해남군 청사 신축 14,832백만원
- 해남군 청사 광장 조성 5,800백만원

□ 연도별 투자계획

구 분	중 기 재 정 계 획 (단위:백만원)					합 계	비중
	2021	2022	2023	2024	2025		
일반공공행정	64,698	34,324	32,005	32,553	32,860	196,440	3.3
입법및선거관리	1,114	1,138	1,163	1,190	1,211	5,816	0.1
지방행재정지원	1,012	1,020	1,028	1,037	1,046	5,143	0.1
일반행정	62,572	32,166	29,813	30,326	30,603	185,480	3.1

□ 정책 및 투자방향

- 각종 재난으로부터 군민의 생명과 재산을 보호하기 위한 능력 강화
- 비상대비 역량 제고 및 통합방위 태세 확립

□ 주요 투자계획

【재난방재·민방위】

- 지역통합방위태세 확립 및 민방위 운영 5,557백만원
- 재해위험지역 재난대응 조기경보시스템 구축 3,750백만원
- 해남군 풍수해저감 종합계획 재수립 2,200백만원

□ 연도별 투자계획

구 분	중 기 재 정 계 획 (단위:백만원)					합 계	비중
	2021	2022	2023	2024	2025		
공공질서및안전	4,474	3,895	2,731	2,768	2,784	16,652	0.3
재난방재민방위	4,474	3,895	2,731	2,768	2,784	16,652	0.3

□ 정책 및 투자방향

- 군민중심 맞춤형 학습 복지도시 구현
- 미래 지향적이며, 머물고 싶은 교육환경 조성 및 인재육성

□ 주요 투자계획

【유아및초중등교육】

- 인재육성사업 9,249백만원

□ 연도별 투자계획

구 분	중 기 재 정 계 획 (단위:백만원)					합 계	비중
	2021	2022	2023	2024	2025		
교 육	3,744	3,817	3,891	3,967	4,044	19,463	0.3
유아및초중등교육	3,113	3,171	3,230	3,290	3,352	16,156	0.3
평생직업교육	631	646	661	676	692	3,307	0.1

□ 정책 및 투자방향

- 글로벌 문화관광도시 도약 및 관광산업 활성화
- 군민 문화생활 기회 확대 및 문화예술 발전 도모
- 문화유산의 보존 및 활용 극대화
- 스포츠 마케팅 강화 및 생활체육 여건 조성
- 해남미남축제 등 지역 축제 지원

□ 주요 투자계획

【문화예술】

- 군립미술관·박물관·문화예술공간 조성 6,600백만원
- 공공도서관 건립지원(리모델링) 2,000백만원

【관 광】

- 해남 미남축제 등 각종축제 10,886백만원
- 땅끝 꿈길랜드 조성 5,000백만원
- 해남 문화관광재단 설립 2,500백만원
- 전남형 지역성장 전략사업 10,000백만원
- 두륜산 산린이 바이러스 프리존 조성 5,900백만원
- 화원 목포구 등대 관광자원화 27,400백만원
- 복합레저 테마파크 조성 23,000백만원

【체 육】

- 해남군청 직장 운동경기부 운영 6,765백만원
- 각종 대회 개최 지원 17,792백만원
- 제2스포츠타운 조성 18,000백만원
- 복합체육문화센터 건립 11,670백만원

【문 화 재】

- 해남 군곡리 패총 종합정비 39,408백만원
- 해남 고려청자요지 정비복원 20,000백만원
- 전라우수영 정비복원 110,000백만원

【문화및관광일반】

- 공룡화석지 워터파크 조성 2,300백만원

□ 연도별 투자계획

구 분	중 기 재 정 계 획 (단위:백만원)					합 계	비중
	2021	2022	2023	2024	2025		
문화 및 관광	59,430	92,732	99,847	98,795	105,777	456,581	9.1
문화예술	13,783	5,803	5,914	6,028	6,146	37,673	0.6
관광	25,913	41,907	45,396	30,876	38,486	182,577	3.1
체육	19,980	22,027	23,148	13,265	13,241	91,662	1.5
문화재	18,254	35,538	37,297	60,734	59,956	211,779	3.6
문화및관광일반	5,016	2,853	2,998	3,131	3,243	17,242	0.3

070

환 경

□ 정책 및 투자방향

- 안정적인 생활용수 공급 및 하수처리시설의 체계적 정비
- 농어촌 급수취약지역 지방상수도 공급 확대
- 대기환경 관리 및 저탄소 친환경생활 확산

□ 주요 투자계획

【상하수도 · 수질】

- 삼산 화산지구 농어촌생활용수 개발 16,392백만원
- 현산지구 농어촌생활용수 개발 5,500백만원
- 옥천지구 농어촌생활용수 개발 4,700백만원
- 해남군 노후상수관망 정비 사업 21,172백만원
- 해남군 노후 정수장 정비 사업 18,000백만원
- 옥천~계곡간 비상공급망 구축사업 18,964백만원
- 해남군 현산면 물복지 확대사업 3,253백만원
- 스마트 원격검침 시스템 구축사업 7,900백만원
- 해남읍 하수관로 정비 사업 11,400백만원
- 해남 공공하수처리장 증설사업 16,200백만원
- 농어촌마을하수도 정비(현산 시등 외 17) 51,732백만원

【폐기물】

- 매립시설 확충(순환형 매립시설 조성)..... 9,900백만원

【자 연】

- 기후변화 대응(친환경차 보급지원)..... 11,641백만원
- 슬레이트 처리 지원사업 7,286백만원

□ 연도별 투자계획

구 분	중 기 재 정 계 획 (단위:백만원)					합 계	비중
	2021	2022	2023	2024	2025		
환경	75,459	76,395	74,009	75,391	62,517	363,770	6.1
상하수도·수질	61,723	61,695	59,064	60,195	50,368	293,044	4.9
폐기물	5,656	8,687	8,796	8,907	5,716	37,761	0.6
자연	8,080	6,013	6,149	6,289	6,433	32,964	0.6

080

사회복지

□ 정책 및 투자방향

- 초고령 사회에 대응 건강한 노후생활 지원
- 출산·보육 원스톱 환경 조성 및 여성·가족의 행복하고 مطم한 삶 지원
- 장애인과 가족 모두가 행복한 사회 실현
- 국가유공자 및 보훈가족에 대한 예우 및 권익향상
- 저소득 주민 보장강화 및 복지사각지대 해소
- 남도광역 추모공원의 내실 운영

□ 주요 투자계획

【기초생활보장】

- 기초생활보장 생계급여 74,517백만원
- 보훈단체 및 시설지원 9,047백만원
- 정신요양시설 운영 지원 11,701백만원

【취약계층지원】

- 장애인연금 및 활동 급여 지급 28,161백만원
- 자활사업(자활근로)..... 8,161백만원
- 지역아동센터 지원 23,711백만원
- 아동수당 지원 24,272백만원

【보육·가족및여성】

- 땅끝가족어울림센터 건립 7,143백만원
- 보육교직원 인건비 및 운영지원 25,558백만원
- 보육료 지원(영유아, 가정양육, 누리과정)..... 36,941백만원

【노인·청소년】

- 기초연금 지원 374,056백만원
- 노인일자리 및 사회활동지원 21,253백만원
- 장기요양보험 자치단체간 부담금 24,652백만원
- 노인회 및 경로당 지원 27,552백만원
- 남도광역추모공원 관리 운영 4,356백만원

【주 택】

- 저소득층 주거지원 24,098백만원

□ 연도별 투자계획

구 분	중 기 재 정 계 획 (단위:백만원)					합 계	비중
	2021	2022	2023	2024	2025		
사회복지	164,661	165,118	179,082	182,769	191,434	883,064	14.9
기초생활보장	23,624	24,410	24,707	25,442	25,469	123,652	2.1
취약계층지원	29,139	30,180	31,390	32,717	34,168	157,594	2.7
보육·가족및여성	22,848	16,417	16,735	17,060	17,350	90,411	1.5
노인·청소년	83,861	88,814	100,840	102,029	108,809	484,353	8.2
주택	5,189	5,297	5,409	5,522	5,638	27,055	0.5

□ 정책 및 투자방향

- 공공보건의료 체계 강화 및 내실있는 감염병 관리
- 안전한 식품 등 먹을거리 관리로 군민 및 관광객 서비스 향상
- 건강 환경조성을 통한 예방중심의 건강관리체계 확립
- 생활밀착형 보건 의료서비스 제공으로 주민의 건강 생활 보장

□ 주요 투자계획

【보건의료】

- 신생아 양육비 지원 8,246백만원
- 국가예방접종사업 6,126백만원

□ 연도별 투자계획

구 분	중 기 재 정 계 획 (단위:백만원)					합 계	비중
	2021	2022	2023	2024	2025		
보건	13,110	12,391	12,625	12,863	13,053	64,041	1.1
보건의료	12,201	11,975	12,201	12,431	12,613	61,420	1.0
식품의약품안전	908	416	424	432	440	2,621	0.1

□ 정책 및 투자방향

- 농어민 소득 보전 및 삶의 질 개선 노력
- 친환경 고부가가치 품목별 기술 경쟁력 제고
- 전략적 마케팅으로 경쟁력 제고, 농특산품 브랜드 농촌융복합 산업화
- 살기좋은 농어촌 정주환경 및 쾌적한 산림자원 조성
- 어촌환경 개선 및 어업경쟁력 확보
- 가축질병 걱정없는 안전한 해남 만들기

□ 주요 투자계획

【농업·농촌】

- 농어민 공익수당 지원 52,040백만원
- 친환경농업육성지원 34,839백만원
- 식량작물 생산지원 95,626백만원
- 유기질비료 지원 등 토양생명력 복원 31,959백만원
- 공익직불금 등 농가소득보전 307,652백만원
- 수출 물류비 지원 9,687백만원
- 해남 2030 푸드플랜 활성화 12,541백만원
- 농업 경쟁력 강화(기계화경작로, 방조제, 농로포장 등) 96,258백만원
- 농업용수 개발(한발대비 용수원 개발, 용배수로 등) 240,429백만원
- 친환경 고품질 농업기술 보급(병해충 방제비 등) 23,117백만원
- 과학영농종합시설 신축 2,200백만원
- 해남고구마연구센터 설립 5,947백만원
- 과학영농 실증시험 기반시설 확충 4,300백만원
- 축산 경쟁력 강화(가축방역, 조사료 생산기반 등) 55,639백만원

【임업·산촌】

- 산림자원 조성사업(숲 가꾸기, 조림 등) 30,803백만원
- 두륜산권역 길정원 조성 19,000백만원
- 흑석산 산림휴양시설 조성 및 관리 6,031백만원

【해양수산·어촌】

- 어촌 종합개발 추진(지방어항, 어촌뉴딜 300사업 포함) 156,939백만원
- 어업인 소득증대 지원(친환경 부표 포함) 10,188백만원
- 양식어장 정화 및 해양환경 보존 14,650백만원

□ 연도별 투자계획

구 분	중 기 재 정 계 획 (단위:백만원)					합 계	비중
	2021	2022	2023	2024	2025		
농림해양수산	329,240	319,961	313,969	317,483	324,401	1,605,055	27.1
농업·농촌	263,031	239,498	235,279	239,021	246,321	1,223,149	20.7
임업·산촌	21,655	24,070	24,898	24,282	24,737	119,642	2.0
해양수산·어촌	44,554	56,394	53,793	54,180	53,344	262,264	4.4

□ 정책 및 투자방향

- 소득과 생기가 넘치는 지역경제 선순환 체계 구축
- 전통시장 환경 개선 등을 통한 골목경제 활성화
- 안전하고 편리한 에너지 사용 여건 조성
- 땅끝해남 식품특화단지 2지구 조성을 통한 신산업 성장기반 조성

□ 주요 투자계획

【산업진흥 · 고도화】

- 일자리창출(공공근로 일자리, 전남 청년 마을로 프로젝트 등).... 35,408백만원
- 전통시장 환경개선 13,567백만원
- 상가 활성화 및 소상공인 지원(해남사랑상품권)..... 11,097백만원

【에너지및자원개발】

- 에너지 관리 및 전원개발(삼마도 내연발전소, 발전소주변지원)..... 12,267백만원
- 가로등 설치 및 관리 8,203백만원

【산업 · 중소기업일반】

- 땅끝해남 식품특화 단지 2지구 조성 5,635백만원
- 화원조선농공단지 진입도로 개설 3,800백만원

□ 연도별 투자계획

구 분	중 기 재 정 계 획 (단위:백만원)					합 계	비중
	2021	2022	2023	2024	2025		
산업·중소기업및에너지	6,472	9,035	9,228	9,407	9,290	112,521	1.9
무역및투자유치	61	62	12	12	12	159	0
산업진흥· 고도화	25,803	12,538	11,769	10,986	11,045	72,141	1.2
에너지및자원개발	6,348	5,218	5,333	5,451	5,395	27,745	0.5
산업·중소기업일반	3,595	5,196	2,471	603	610	12,475	0.2

□ 정책 및 투자방향

- 군도 및 농어촌도로 정비로 쾌적한 도로환경 제공
- 계획적인 도로관리 및 신속한 정비
- 안전한 교통시설, 편안한 대중교통, 원활한 교통소통

□ 주요 투자계획

【도 로】

- 군도 및 농어촌도로 확충 94,251백만원
- 도로시설 관리 22,338백만원

【대중교통·물류등기타】

- 주차장 조성 및 교통시설물 유지관리 10,313백만원
- 운수업계지원(농어촌버스, 운수업계 유가보조금 지원 포함) 30,635백만원

□ 연도별 투자계획

구 분	중 기 재 정 계 획 (단위:백만원)					합 계	비중
	2021	2022	2023	2024	2025		
수송및교통	32,791	31,853	35,243	37,162	39,192	176,241	3.0
도로	20,463	21,617	24,854	26,204	28,064	121,201	2.0
대중교통·물류등기타	12,328	10,236	10,390	10,958	11,128	55,039	0.9

□ 정책 및 투자방향

- 도시기반시설 확충으로 쾌적한 도시환경 조성
- 도시재생을 통한 노후 주거지 등 생활환경 개선
- 소규모 주민편익시설 확충 및 불편 해소 사업 추진
- 자연친화적인 하천 정비

□ 주요 투자계획

【수 자 원】

- 지방하천 정비사업(재해위험개선지구 정비)..... 25,000백만원
- 소하천 정비 34,010백만원

【지역및도시】

- 효율적인 토지정보 관리(지적재조사사업)..... 5,289백만원
- 도시기반시설 확충(도시계획 도로개설)..... 90,414백만원
- 도시재생 뉴딜사업 13,381백만원
- 시가지 지중화사업 7,000백만원
- 소규모 주민생활 불편해소사업 84,011백만원
- 일반농산어촌개발사업(중심지활성화, 농촌 신활력플러스 사업 등)..... 34,915백만원

□ 연도별 투자계획

구 분	중 기 재 정 계 획 (단위:백만원)					합 계	비중
	2021	2022	2023	2024	2025		
국토및지역개발	68,318	72,911	74,133	65,662	57,650	338,674	5.7
수자원	13,929	14,632	17,558	11,180	10,502	67,801	1.1
지역및도시	54,219	58,110	56,405	54,312	46,976	270,022	4.6
산업단지	170	170	170	171	171	852	0

160/900

예비비 및 기타

□ 연도별 투자계획

구 분	중 기 재 정 계 획 (단위:백만원)					합 계	비중
	2021	2022	2023	2024	2025		
예비비	7,000	7,100	7,200	7,300	7,400	36,000	0.6
기 타	296,512	304,533	310,880	321,803	334,738	1,568,465	26.8

※기타는 인건비, 기본경비 등 포함

참 고 자 료

① 중기 세입 전망 / 47

② 중기 자원배분 전망 / 51

③ 재정 계획 / 54

④ 연도별 지방채 잔액 / 74

⑤ 세출 기능별 분류체계 설명서 / 75

⇒ 중기지방재정계획(2021~2025) 부문별 현황(총괄)

⇒ 세부사업 계획서

1 중기 세입 전망 (일반+특별+기금)

1. 총 괄

(단위 : 백만원, %)

구 분	중 기 재 정 계 획					합 계	비 중	연평균 신장률	비고
	2021	2022	2023	2024	2025				
합 계	1,178,758	1,163,439	1,180,106	1,190,807	1,208,208	5,921,319	100	0.6	
자체재원	74,688	76,011	77,007	78,378	79,687	385,770	6.0	1.3	
지방세	39,056	39,639	40,085	40,640	41,203	200,623	3.0	1.3	
세외수입	35,632	36,372	36,922	37,738	38,484	185,148	3.0	1.9	
경상적	22,561	23,135	23,714	24,306	24,912	118,628	2.0	2.5	
임시적	7,418	7,497	7,379	7,513	7,650	37,457	1.0	0.8	
부과금	5,653	5,740	5,829	5,919	5,922	29,063	0.0	1.2	
이전재원	734,659	743,851	755,584	763,660	764,765	3,762,519	64.0	1.0	
지방교부세	362,000	363,100	364,200	365,300	366,400	1,821,000	31	0.24	
보 통	340,000	341,000	342,000	343,000	344,000	1,710,000	29.0	0.3	
특 별	2,000	2,100	2,200	2,300	2,400	11,000	0.0	4.7	
부동산	20,000	20,000	20,000	20,000	20,000	100,000	2.0	0.0	
소방안전	0	0	0	0	0	0	0.0	0.0	
조정교부금등	9,200	9,416	9,637	9,864	10,096	61,011	1.0	2.4	
국고보조금	222,941	228,077	235,694	239,592	238,684	1,164,987	20.0	1.7	
균특보조금	40,285	41,144	42,021	42,918	42,609	208,978	4.0	1.4	
기금보조금	10,840	11,056	11,277	11,503	10,902	55,578	1.0	0.1	
도비보조금	89,393	91,058	92,754	94,484	96,074	463,763	8.0	1.8	
보전수입 및 내부거래	369,412	343,578	347,515	348,769	363,755	1,773,029	30.0	△0.4	

* 조정교부금 등은 종전의 재정보전금을 포함

* 임시적 세외수입 중 일부(순세계잉여금, 이월금, 융자금원금수입, 전입금, 예탁금원금·이자 수입, 예수금수입 등)를 보전수입 및 내부거래로 분류

2. 지방세 수입 전망

(단위 : 백만원, %)

구 분	중 기 재 정 계 획					합 계	비 중	연평균 신장률	비고
	2021	2022	2023	2024	2025				
합 계	39,056	39,639	40,085	40,640	41,203	200,623	100	1.3	
보 통 세	38,271	38,838	39,268	39,806	40,353	196,536	98	1.3	
주민세	1,326	1,353	1,380	1,407	1,435	6,901	3.4	2	
재산세	5,800	5,900	6,000	6,100	6,200	30,000	15	1.7	
자동차세	7,400	7,591	7,641	7,794	7,949	38,374	19.1	1.8	
담배소비세	5,610	5,722	5,837	5,953	6,072	29,195	14.6	2	
지방소비세	9,000	9,000	9,000	9,000	9,000	45,000	22.4	0	
지방소득세	9,135	9,272	9,411	9,552	9,696	47,066	23.5	1.5	
지난년도 수입	785	801	817	833	850	4,087	2	2	

3. 세외수입 전망

(단위 : 백만원, %)

구 분	중 기 재 정 계 획					합 계	비 중	연평균 신장률	비고
	2021	2022	2023	2024	2025				
합 계	35,632	36,372	36,922	37,738	38,484	185,148	100	1.9	
경상적 세외수입	22,561	23,135	23,714	24,306	24,912	118,628	64.1	2.5	
재산임대수입	418	425	431	438	446	2,158	1.2	1.6	
사용료수입	7,379	7,527	7,677	7,830	7,986	38,399	20.7	2	
수수료수입	1,955	1,998	2,043	2,088	2,135	10,220	5.5	2.2	
사업수입	538	548	558	569	579	2,792	1.5	1.9	
징수교부금	5,826	5,998	6,176	6,359	6,548	30,908	16.7	3	
이자수입	6,444	6,638	6,828	7,022	7,218	34,151	18.4	2.9	
임시적 세외수입	7,418	7,497	7,379	7,513	7,650	37,457	20.2	0.8	
재산매각수입	228	232	237	241	246	1,184	0.6	1.9	
부 담 금	300	250	0	0	0	550	0.3	-100	
기타 수입	6,778	6,901	7,026	7,154	7,284	35,143	19	1.8	
지난년도수입	111	114	116	118	121	580	0.3	2	
부과금	5,653	5,740	5,829	5,919	5,922	29,063	15.7	1.2	
과징금	20	20	20	21	21	101	0.1	1.5	
이행강제금	75	75	75	75	75	375	0.2	0	
변상금	2,851	2,884	2,917	2,950	2,984	14,587	7.9	1.1	
과태료	1,213	1,239	1,267	1,295	1,323	6,337	3.4	2.2	
부담금	1,495	1,522	1,550	1,578	1,519	7,663	4.1	0.4	

4. 보전수입 및 내부거래 전망

(단위 : 백만원, %)

구 분	중 기 재 정 계 획					합 계	비 중	연평균 신장률	비고
	2021	2022	2023	2024	2025				
합 계	369,412	343,578	347,515	348,769	363,755	1,773,029	100	-0.4	
잉여금	113,199	96,275	96,223	88,524	92,760	486,982	27.5	-4.9	
이월금	34,849	35,130	35,414	35,702	35,992	177,087	10	0.8	
융자금 원금수입	242	242	242	242	242	1,212	0.1	0	
예치금 회수	198,898	191,862	199,911	208,217	216,642	1,015,530	57.3	2.2	
전입금	22,224	20,069	15,725	16,083	18,119	92,219	5.2	-5	

② 중기 자원배분 전망 (일반+특별+기금)

1. 회계별 자원 배분 계획

(단위 : 백만원, %)

구 분	중 기 재 정 계 획					합 계	비중	연평균 신장률
	2021	2022	2023	2024	2025			
합 계	1,178,758	1,163,439	1,180,106	1,190,807	1,208,208	5,921,319	100	0.6
일 반 회 계	930,016	922,333	931,536	933,056	939,468	4,656,409	78.6	0.3
특 별 회 계	37,827	37,171	36,935	37,657	40,071	189,661	3.2	1.5
상 수 도	37,827	37,171	36,935	37,657	40,071	189,661	3.2	1.5
의료급여기금	34,974	34,278	34,001	34,682	37,053	174,989	3.0	1.5
자활기금	649	655	660	666	672	3,302	0.1	0.9
주민소득지원기금	239	239	239	239	239	1,195	0	0.0
화원산업단지 조성지원	137	137	137	137	137	685	0	0.0
기 금	210,916	203,936	211,635	220,094	228,668	1,075,249	18.2	2.0
장학사업기금	13,614	13,781	13,951	14,123	14,297	69,767	1.2	1.2
문화예술진흥기금	3,351	3,404	3,458	3,513	3,569	17,296	0.3	1.6
체육진흥기금	3,277	3,251	3,225	3,199	3,173	16,125	0.3	△0.8
식품진흥기금	133	133	134	135	136	671	0	0.6
사회복지기금	1,955	1,955	1,955	1,955	1,955	9,774	0.2	0.0
재난관리기금	2,805	2,853	2,902	2,952	2,997	14,508	0.2	1.7
해남군청사신축기금	14,832	0	0	0	0	14,832	0.3	△100.0
농업소득보전기금	27,439	33,850	40,358	46,963	53,668	202,278	3.4	18.3
재정안정화기금	142,500	144,068	145,652	147,254	148,874	728,348	12.3	1.1
남도광역추모공원 주변지역 주민지원기금	1,010	640	0	0	0	1,650	0	△100.0

2. 분야·부문별 자원 배분 계획

(단위 : 백만원, %)

구 분	중 기 재 정 계 획					합 계	비중	연평균 신장률
	2021	2022	2023	2024	2025			
계	1,178,758	1,163,439	1,180,106	1,190,807	1,208,208	5,921,319	100.0	0.6
일반공공행정	64,698	34,324	32,005	32,553	32,860	196,440	3.3	-15.6
입법및선거관리	1,114	1,138	1,163	1,190	1,211	5,816	0.1	2.1
지방행재정지원	1,012	1,020	1,028	1,037	1,046	5,143	0.1	0.8
일반행정	62,572	32,166	29,813	30,326	30,603	185,480	3.1	-16.4
공공질서 및 안전	4,474	3,895	2,731	2,768	2,784	16,652	0.3	-11.2
재난방재,민방위	4,474	3,895	2,731	2,768	2,784	16,652	0.3	-11.2
교육	3,744	3,817	3,891	3,967	4,044	19,463	0.3	1.9
유아및초중등교육	3,113	3,171	3,230	3,290	3,352	16,156	0.3	1.9
평생직업교육	631	646	661	676	692	3,307	0.1	2.3
문화 및 관광	82,945	108,128	114,753	114,033	121,073	540,933	9.1	9.9
문화예술	13,783	5,803	5,914	6,028	6,146	37,673	0.6	-18.3
관광	25,913	41,907	45,396	30,876	38,486	182,577	3.1	10.4
체육	19,980	22,027	23,148	13,265	13,241	91,662	1.5	-9.8
문화재	18,254	35,538	37,297	60,734	59,956	211,779	3.6	34.6
문화및관광일반	5,016	2,853	2,998	3,131	3,243	17,242	0.3	-10.3
환경	75,459	76,395	74,009	75,391	62,517	363,770	6.1	-4.6
상하수도·수질	61,723	61,695	59,064	60,195	50,368	293,044	4.9	-5.0
폐기물	5,656	8,687	8,796	8,907	5,716	37,761	0.6	0.3
자연	8,080	6,013	6,149	6,289	6,433	32,964	0.6	-5.5
사회복지	164,661	165,118	179,082	182,769	191,434	883,064	14.9	3.8
기초생활보장	23,624	24,410	24,707	25,442	25,469	123,652	2.1	1.9
취약계층지원	29,139	30,180	31,390	32,717	34,168	157,594	2.7	4.1

구 분	중 기 재 정 계 획					합 계	비중	연평균 신장률
	2021	2022	2023	2024	2025			
보육·가족및여성	22,848	16,417	16,735	17,060	17,350	90,411	1.5	-25.9
노인·청소년	83,861	88,814	100,840	102,029	108,809	484,353	8.2	6.7
주택	5,189	5,297	5,409	5,522	5,638	27,055	0.5	2.1
보 건	13,110	12,391	12,625	12,863	13,053	64,041	1.1	-0.1
보건의료	12,201	11,975	12,201	12,431	12,613	61,420	1.0	0.8
식품의약안전	908	416	424	432	440	2,621	0.1	-16.6
농림해양수산	329,240	319,961	313,969	317,483	324,401	1,605,055	27.1	-0.4
농업·농촌	263,031	239,498	235,279	239,021	246,321	1,223,149	20.7	-1.6
임업·산촌	21,655	24,070	24,898	24,282	24,737	119,642	2.0	3.4
해양수산·어촌	44,554	56,394	53,793	54,180	53,344	262,264	4.4	4.6
산업·중소기업및에너지	35,807	23,014	19,585	17,053	17,062	112,521	1.9	-16.9
무역및투자유치	61	62	12	12	12	159	0	-32.8
산업진흥·고도화	25,803	12,538	11,769	10,986	11,045	72,141	1.2	-19.1
에너지및자원개발	6,348	5,218	5,333	5,451	5,395	27,745	0.5	-4.0
산업·중소기업일반	3,595	5,196	2,471	603	610	12,475	0.2	-35.8
교통및물류	32,791	31,853	35,243	37,162	39,192	176,241	3.0	4.6
도로	20,463	21,617	24,854	26,204	28,064	121,201	2.0	8.2
대중교통·물류등기타	12,328	10,236	10,390	10,958	11,128	55,039	0.9	-2.5
국토및지역개발	68,318	72,911	74,133	65,662	57,650	338,674	5.7	-4.2
수자원	13,929	14,632	17,558	11,180	10,502	67,801	1.1	-6.8
지역및도시	54,219	58,110	56,405	54,312	46,976	270,022	4.6	-3.5
산업단지	170	170	170	171	171	852	0	0.2
예비비	7,000	7,100	7,200	7,300	7,400	36,000	0.6	1.4
예비비	7,000	7,100	7,200	7,300	7,400	36,000	0.6	1.4
기 타	296,512	304,533	310,880	321,803	334,738	1,568,465	26.8	3.1
기타	296,512	304,533	310,880	321,803	334,738	1,568,465	26.8	3.1

3 재정 계획 (일반+특별+기금)

1. 총 괄

(단위 : 백만원, %)

구 분	중 기 재 정 계 획					합 계	비중	연평균 신장률	비고
	2021	2022	2023	2024	2025				
① 세 입	1,178,758	1,163,439	1,180,106	1,190,807	1,208,208	5,921,319	100.0	0.6	
지 방 세	39,056	39,639	40,085	40,640	41,203	200,623	3.0	1.3	
세 외 수 입	35,632	36,372	36,922	37,738	38,484	185,148	3.0	1.9	
경상적세외수입	22,561	23,135	23,714	24,306	24,912	118,628	2.0	2.5	
임시적세외수입	7,418	7,497	7,379	7,513	7,650	37,457	1.0	0.8	
부 과 금	5,653	5,740	5,829	5,919	5,922	29,063	0.0	1.2	
이 전 재 원	734,659	743,851	755,584	763,660	764,765	3,762,519	64.0	1.0	
지방교부세	362,000	363,100	364,200	365,300	366,400	1,821,000	31	0.24	
조정교부금등	9,200	9,416	9,637	9,864	10,096	48,213	1.0	2.4	
국고보조금	222,941	228,077	235,694	239,592	238,684	1,164,987	20.0	1.7	
균특보조금	40,285	41,144	42,021	42,918	42,609	208,978	4.0	1.4	
기금보조금	10,840	11,056	11,277	11,503	10,902	55,578	1.0	0.1	
도비보조금	89,393	91,058	92,754	94,484	96,074	463,763	8.0	1.8	
보전수입및내부거래	369,412	343,578	347,515	348,769	363,755	1,773,029	30.0	△0.4	
② 경 상 지 출	304,138	312,263	318,713	329,739	342,776	1,607,629	100.0	3.0	
행정운영경비	78,293	80,500	82,774	84,916	87,251	413,734	26.0	2.7	
인력운영비	71,266	73,400	75,598	77,663	79,988	377,914	24.0	2.9	
기본경비	7,027	7,100	7,177	7,253	7,263	35,820	2.0	0.8	
재 무 활 동	218,314	224,130	228,204	236,988	247,590	1,155,226	72.0	3.2	
내부거래지출	35,994	34,027	30,072	30,569	32,746	163,407	10.0	△2.3	
보 전 지 출	182,320	190,104	198,133	206,419	214,844	991,819	62.0	4.2	
예 비 비	7,532	7,633	7,734	7,835	7,936	38,669	2.0	1.3	
③ 투자가용재원(①-②)	874,620	851,177	861,394	861,068	865,431	4,313,690	0.0	△0.3	
④ 사 업 수 요	874,620	851,177	861,394	861,068	865,431	4,313,690	0.0	△0.3	
⑤ 부족재원(④-③)	0	0	0	0	0	0	0.0	0.0	
지 방 채	0	0	0	0	0	0	0.0	0.0	
(민자)	32,068	35,181	34,712	36,226	35,810	173,997	0.0	2.8	
(기타)	5,588	8,089	8,250	8,662	8,732	39,322	0.0	11.8	
재정규모(①+⑤)	1,178,758	1,163,439	1,180,106	1,190,807	1,208,208	5,921,319	0.0	0.6	

2. 일반 회계

○ 일반회계의 재정운영 방향

(단위 : 백만원, %)

구 분	중 기 재 정 계 획					합 계	비 중	연평균 신장률	비고
	2021	2022	2023	2024	2025				
① 세 입	930,016	922,333	931,536	933,056	939,468	4,656,409	100.0	0.3	
지 방 세	39,056	39,639	40,085	40,640	41,203	200,623	4.0	1.3	
세 외 수 입	26,233	26,786	27,352	27,931	28,434	136,736	3.0	2.0	
경상적세외수입	14,718	15,068	15,427	15,796	16,174	77,183	2.0	2.4	
임시적세외수입	5,867	5,983	6,101	6,221	6,344	30,515	1.0	2.0	
부 과 금	5,648	5,735	5,824	5,914	5,917	29,038	1.0	1.2	
이 전 재 원	717,214	725,025	732,971	740,756	741,562	3,657,528	79.0	0.8	
지방교부세	362,000	363,100	364,200	365,300	366,400	1,821,000	31	0.24	
조정교부금등	9,200	9,416	9,637	9,864	10,096	48,213	1.0	2.4	
국고보조금	222,774	226,808	230,923	234,821	233,912	1,149,238	25.0	1.2	
균특보조금	34,985	35,685	36,399	37,127	36,644	180,840	4.0	1.2	
기금보조금	10,840	11,056	11,277	11,503	10,902	55,578	1.0	0.1	
도비보조금	77,416	78,960	80,535	82,141	83,608	402,659	9.0	1.9	
보전수입및내부거래	147,512	130,883	131,128	123,730	128,269	661,522	14.0	△3.4	
② 경 상 지 출	111,668	111,905	110,221	112,855	117,361	564,011	100.0	1.3	
행정운영경비	78,293	80,500	82,774	84,916	87,251	413,734	73.0	2.7	
인력운영비	71,266	73,400	75,598	77,663	79,988	377,914	67.0	2.9	
기본경비	7,027	7,100	7,177	7,253	7,263	35,820	6.0	0.8	
재 무 활 동	26,325	24,253	20,194	20,585	22,655	114,012	20.0	△3.7	
내부거래지출	25,377	23,299	19,233	19,617	21,680	109,206	19.0	△3.9	
보 전 지 출	948	955	961	968	975	4,806	1.0	0.7	
예 비 비	7,051	7,152	7,253	7,354	7,455	36,265	6.0	1.4	
③ 투자가용재원(①-②)	818,347	810,428	821,315	820,201	822,107	4,092,398	0.0	0.1	
④ 사 업 수 요	818,347	810,428	821,315	820,201	822,107	4,092,398	0.0	0.1	
⑤ 부족재원(④-③)	0	0	0	0	0	0	0.0	0.0	
지 방 채	0	0	0	0	0	0	0.0	0.0	
(민자)	32,068	35,181	34,712	36,226	35,810	173,997	0.0	2.8	
(기타)	5,588	8,089	8,250	8,415	8,485	38,828	0.0	11.0	
재정규모(①+⑤)	930,016	922,333	931,536	933,056	939,468	4,656,409	0.0	0.3	

3. 특별회계(총괄)

(단위 : 백만원, %)

구 분	중 기 재 정 계 획					합 계	비중	연평균 신장률	비고
	2021	2022	2023	2024	2025				
① 세 입	37,827	37,171	36,935	37,657	40,071	189,661	100.0	1.5	
지 방 세	0	0	0	0	0	0	0.0	0.0	
세 외 수 입	5,702	5,808	5,916	6,026	6,138	29,589	16.0	1.9	
경상적세외수입	4,651	4,743	4,838	4,934	5,032	24,197	13.0	2.0	
임시적세외수입	1,051	1,064	1,078	1,092	1,107	5,392	3.0	1.3	
부 과 금	0	0	0	0	0	0	0.0	0.0	
이 전 재 원	17,437	18,818	22,605	22,897	23,195	104,952	55.0	7.4	
지방교부세	0	0	0	0	0	0	0.0	0.0	
조정교부금등	0	0	0	0	0	0	0.0	0.0	
국고보조금	167	1,269	4,770	4,771	4,772	15,749	8.0	131.2	
균특보조금	5,300	5,459	5,623	5,791	5,965	28,138	15.0	3.0	
기금보조금	0	0	0	0	0	0	0.0	0.0	
도비보조금	11,970	12,090	12,212	12,334	12,458	61,064	32.0	1.0	
보전수입및내부거래	14,688	12,545	8,414	8,734	10,738	55,120	29.0	△7.5	
② 경 상 지 출	476	476	476	476	476	2,379	100.0	0.0	
행정운영경비	0	0	0	0	0	0	0.0	0.0	
인력운영비	0	0	0	0	0	0	0.0	0.0	
기본경비	0	0	0	0	0	0	0.0	0.0	
재 무 활 동	0	0	0	0	0	0	0.0	0.0	
내부거래지출	0	0	0	0	0	0	0.0	0.0	
보 전 지 출	0	0	0	0	0	0	0.0	0.0	
예 비 비	476	476	476	476	476	2,379	100.0	0.0	
③ 투자가용자원(①-②)	37,351	36,695	36,459	37,181	39,595	187,281	0.0	1.5	
④ 사 업 수 요	37,351	36,695	36,459	37,181	39,595	187,281	0.0	1.5	
⑤ 부족자원(④-③)	0	0	0	0	0	0	0.0	0.0	
지 방 채	0	0	0	0	0	0	0.0	0.0	
(민자)	0	0	0	0	0	0	0.0	0.0	
(기타)	0	0	0	247	247	494	0.0	0.0	
재정규모(①+⑤)	37,827	37,171	36,935	37,657	40,071	189,661	0.0	1.5	

3-1. 상수도 특별회계

○ 상수도 특별회계의 재정운영 방향

(단위 : 백만원, %)

구 분	중 기 재 정 계 획					합 계	비중	연평균 신장률	비고
	2021	2022	2023	2024	2025				
① 세 입	34,974	34,278	34,001	34,682	37,053	174,989	100.0	1.5	
지 방 세	0	0	0	0	0	0	0.0	0.0	
세 외 수 입	5,528	5,634	5,742	5,852	5,965	28,721	16.0	1.9	
경상적세외수입	4,614	4,707	4,801	4,897	4,995	24,014	14.0	2.0	
임시적세외수입	914	927	941	955	970	4,707	3.0	1.5	
부 과 금	0	0	0	0	0	0	0.0	0.0	
이 전 재 원	17,261	18,640	22,425	22,716	23,012	104,054	59.0	7.5	
지방교부세	0	0	0	0	0	0	0.0	0.0	
조정교부금등	0	0	0	0	0	0	0.0	0.0	
국고보조금	34	1,135	4,636	4,636	4,636	15,077	9.0	241.7	
균특보조금	5,300	5,459	5,623	5,791	5,965	28,138	16.0	3.0	
기금보조금	0	0	0	0	0	0	0.0	0.0	
도비보조금	11,927	12,046	12,167	12,288	12,411	60,839	35.0	1.0	
보전수입및내부거래	12,186	10,004	5,834	6,114	8,077	42,214	24.0	△9.8	
② 경 상 지 출	0	0	0	0	0	0	0.0	0.0	
행정운영경비	0	0	0	0	0	0	0.0	0.0	
인력운영비	0	0	0	0	0	0	0.0	0.0	
기본경비	0	0	0	0	0	0	0.0	0.0	
재 무 활 동	0	0	0	0	0	0	0.0	0.0	
내부거래지출	0	0	0	0	0	0	0.0	0.0	
보 전 지 출	0	0	0	0	0	0	0.0	0.0	
예 비 비	0	0	0	0	0	0	0.0	0.0	
③ 투자가용재원 (①-②)	34,974	34,278	34,001	34,682	37,053	174,989	0.0	1.5	
④ 사 업 수 요	34,974	34,278	34,001	34,682	37,053	174,989	0.0	1.5	
⑤ 부족재원(④-③)	0	0	0	0	0	0	0.0	0.0	
지 방 채	0	0	0	0	0	0	0.0	0.0	
(민자)	0	0	0	0	0	0	0.0	0.0	
(기타)	0	0	0	247	247	494	0.0	0.0	
재정규모(①+⑤)	34,974	34,278	34,001	34,682	37,053	174,989	0.0	1.5	

3-2. 의료급여기금 특별회계

○ 의료급여기금 특별회계의 재정운영 방향

(단위 : 백만원, %)

구 분	중 기 재 정 계 획					합 계	비중	연평균 신장률	비고
	2021	2022	2023	2024	2025				
① 세 입	1,827	1,862	1,897	1,933	1,970	9,489	100.0	1.9	
지 방 세	0	0	0	0	0	0	0.0	0.0	
세 외 수 입	0	0	0	0	0	0	0.0	0.0	
경상적세외수입	0	0	0	0	0	0	0.0	0.0	
임시적세외수입	0	0	0	0	0	0	0.0	0.0	
부 과 금	0	0	0	0	0	0	0.0	0.0	
이 전 재 원	176	178	179	181	183	897	9.0	0.9	
지방교부세	0	0	0	0	0	0	0.0	0.0	
조정교부금등	0	0	0	0	0	0	0.0	0.0	
국고보조금	133	134	134	135	136	672	7.0	0.5	
균특보조금	0	0	0	0	0	0	0.0	0.0	
기금보조금	0	0	0	0	0	0	0.0	0.0	
도비보조금	43	44	45	46	47	225	2.0	2.0	
보전수입및내부거래	1,651	1,684	1,718	1,752	1,787	8,592	91.0	2.0	
② 경 상 지 출	0	0	0	0	0	0	0.0	0.0	
행정운영경비	0	0	0	0	0	0	0.0	0.0	
인력운영비	0	0	0	0	0	0	0.0	0.0	
기본경비	0	0	0	0	0	0	0.0	0.0	
재 무 활 동	0	0	0	0	0	0	0.0	0.0	
내부거래지출	0	0	0	0	0	0	0.0	0.0	
보 전 지 출	0	0	0	0	0	0	0.0	0.0	
예 비 비	0	0	0	0	0	0	0.0	0.0	
③ 투자가용재원(①-②)	1,827	1,862	1,897	1,933	1,970	9,489	0.0	1.9	
④ 사 업 수 요	1,827	1,862	1,897	1,933	1,970	9,489	0.0	1.9	
⑤ 부족재원(④-③)	0	0	0	0	0	0	0.0	0.0	
지 방 채	0	0	0	0	0	0	0.0	0.0	
(민자)	0	0	0	0	0	0	0.0	0.0	
(기타)	0	0	0	0	0	0	0.0	0.0	
재정규모(①+⑤)	1,827	1,862	1,897	1,933	1,970	9,489	0.0	1.9	

3-3. 자활 특별회계

○ 자활 특별회계의 재정운영 방향

(단위 : 백만원, %)

구 분	중 기 재 정 계 획					합 계	비중	연평균 신장률	비고
	2021	2022	2023	2024	2025				
① 세 입	649	655	660	666	672	3,302	100.0	0.9	
지 방 세	0	0	0	0	0	0	0.0	0.0	
세 외 수 입	28	28	28	28	28	138	4.0	0.0	
경상적세외수입	28	28	28	28	28	138	4.0	0.0	
임시적세외수입	0	0	0	0	0	0	0.0	0.0	
부 과 금	0	0	0	0	0	0	0.0	0.0	
이 전 재 원	0	0	0	0	0	0	0.0	0.0	
지방교부세	0	0	0	0	0	0	0.0	0.0	
조정교부금등	0	0	0	0	0	0	0.0	0.0	
국고보조금	0	0	0	0	0	0	0.0	0.0	
균특보조금	0	0	0	0	0	0	0.0	0.0	
기금보조금	0	0	0	0	0	0	0.0	0.0	
도비보조금	0	0	0	0	0	0	0.0	0.0	
보전수입및내부거래	622	627	633	638	644	3,164	96.0	0.9	
② 경 상 지 출	476	476	476	476	476	2,379	100.0	0.0	
행정운영경비	0	0	0	0	0	0	0.0	0.0	
인력운영비	0	0	0	0	0	0	0.0	0.0	
기본경비	0	0	0	0	0	0	0.0	0.0	
재 무 활 동	0	0	0	0	0	0	0.0	0.0	
내부거래지출	0	0	0	0	0	0	0.0	0.0	
보 전 지 출	0	0	0	0	0	0	0.0	0.0	
예 비 비	476	476	476	476	476	2,379	100.0	0.0	
③ 투자가용재원(①-②)	174	179	184	190	196	923	0.0	3.1	
④ 사 업 수 요	174	179	184	190	196	923	0.0	3.1	
⑤ 부족재원(④-③)	0	0	0	0	0	0	0.0	0.0	
지 방 채	0	0	0	0	0	0	0.0	0.0	
(민자)	0	0	0	0	0	0	0.0	0.0	
(기타)	0	0	0	0	0	0	0.0	0.0	
재정규모(①+⑤)	649	655	660	666	672	3,302	0.0	0.9	

3-4. 주민소득지원기금 특별회계

○ 주민소득지원기금 특별회계의 재정운영 방향

(단위 : 백만원, %)

구 분	중 기 재 정 계 획					합 계	비중	연평균 신장률	비고
	2021	2022	2023	2024	2025				
① 세 입	239	239	239	239	239	1,195	100.0	0.0	
지 방 세	0	0	0	0	0	0	0.0	0.0	
세 외 수 입	9	9	9	9	9	45	4.0	0.0	
경상적세외수입	9	9	9	9	9	45	4.0	0.0	
임시적세외수입	0	0	0	0	0	0	0.0	0.0	
부 과 금	0	0	0	0	0	0	0.0	0.0	
이 전 재 원	0	0	0	0	0	0	0.0	0.0	
지방교부세	0	0	0	0	0	0	0.0	0.0	
조정교부금등	0	0	0	0	0	0	0.0	0.0	
국고보조금	0	0	0	0	0	0	0.0	0.0	
균특보조금	0	0	0	0	0	0	0.0	0.0	
기금보조금	0	0	0	0	0	0	0.0	0.0	
도비보조금	0	0	0	0	0	0	0.0	0.0	
보전수입및내부거래	230	230	230	230	230	1,150	96.0	0.0	
② 경 상 지 출	0	0	0	0	0	0	0.0	0.0	
행정운영경비	0	0	0	0	0	0	0.0	0.0	
인력운영비	0	0	0	0	0	0	0.0	0.0	
기본경비	0	0	0	0	0	0	0.0	0.0	
재 무 활 동	0	0	0	0	0	0	0.0	0.0	
내부거래지출	0	0	0	0	0	0	0.0	0.0	
보 전 지 출	0	0	0	0	0	0	0.0	0.0	
예 비 비	0	0	0	0	0	0	0.0	0.0	
③ 투자가용자원(①-②)	239	239	239	239	239	1,195	0.0	0.0	
④ 사 업 수 요	239	239	239	239	239	1,195	0.0	0.0	
⑤ 부족자원(④-③)	0	0	0	0	0	0	0.0	0.0	
지 방 채	0	0	0	0	0	0	0.0	0.0	
(민자)	0	0	0	0	0	0	0.0	0.0	
(기타)	0	0	0	0	0	0	0.0	0.0	
재정규모(①+⑤)	239	239	239	239	239	1,195	0.0	0.0	

3-5. 화원산업단지조성지원 특별회계

○ 화원산업단지조성지원 특별회계의 재정운영 방향

(단위 : 백만원, %)

구 분	중 기 재 정 계 획					합 계	비중	연평균 신장률	비고
	2021	2022	2023	2024	2025				
① 세 입	137	137	137	137	137	685	100.0	0.0	
지 방 세	0	0	0	0	0	0	0.0	0.0	
세 외 수 입	137	137	137	137	137	685	100.0	0.0	
경상적세외수입	0	0	0	0	0	0	0.0	0.0	
임시적세외수입	137	137	137	137	137	685	100.0	0.0	
부 과 금	0	0	0	0	0	0	0.0	0.0	
이 전 재 원	0	0	0	0	0	0	0.0	0.0	
지방교부세	0	0	0	0	0	0	0.0	0.0	
조정교부금등	0	0	0	0	0	0	0.0	0.0	
국고보조금	0	0	0	0	0	0	0.0	0.0	
균특보조금	0	0	0	0	0	0	0.0	0.0	
기금보조금	0	0	0	0	0	0	0.0	0.0	
도비보조금	0	0	0	0	0	0	0.0	0.0	
보전수입및내부거래	0	0	0	0	0	0	0.0	0.0	
② 경 상 지 출	0	0	0	0	0	0	0.0	0.0	
행정운영경비	0	0	0	0	0	0	0.0	0.0	
인력운영비	0	0	0	0	0	0	0.0	0.0	
기본경비	0	0	0	0	0	0	0.0	0.0	
재 무 활 동	0	0	0	0	0	0	0.0	0.0	
내부거래지출	0	0	0	0	0	0	0.0	0.0	
보 전 지 출	0	0	0	0	0	0	0.0	0.0	
예 비 비	0	0	0	0	0	0	0.0	0.0	
③ 투자가용재원(①-②)	137	137	137	137	137	685	0.0	0.0	
④ 사 업 수 요	137	137	137	137	137	685	0.0	0.0	
⑤ 부족재원(④-③)	0	0	0	0	0	0	0.0	0.0	
지 방 채	0	0	0	0	0	0	0.0	0.0	
(민자)	0	0	0	0	0	0	0.0	0.0	
(기타)	0	0	0	0	0	0	0.0	0.0	
재정규모(①+⑤)	137	137	137	137	137	685	0.0	0.0	

4. 기금(총괄)

(단위 : 백만원, %)

구 분	중 기 재 정 계 획					합 계	비중	연평균 신장률	비고
	2021	2022	2023	2024	2025				
① 세 입	210,916	203,936	211,635	220,094	228,668	1,075,249	100.0	2.0	
지 방 세	0	0	0	0	0	0	0.0	0.0	
세 외 수 입	3,697	3,778	3,654	3,782	3,911	18,823	2.0	1.4	
경상적세외수입	3,192	3,323	3,449	3,577	3,706	17,248	2.0	3.8	
임시적세외수입	500	450	200	200	200	1,550	0.0	-20.5	
부 과 금	5	5	5	5	5	25	0.0	0.0	
이 전 재 원	0	0	0	0	0	0	0.0	0.0	
지방교부세	0	0	0	0	0	0	0.0	0.0	
조정교부금등	0	0	0	0	0	0	0.0	0.0	
국고보조금	0	0	0	0	0	0	0.0	0.0	
균특보조금	0	0	0	0	0	0	0.0	0.0	
기금보조금	0	0	0	0	0	0	0.0	0.0	
도비보조금	0	0	0	0	0	0	0.0	0.0	
보전수입및내부거래	207,211	200,150	207,973	216,304	224,749	1,056,387	98.0	2.1	
② 경 상 지 출	191,994	199,882	208,016	216,408	224,940	1,041,239	100.0	4.0	
행정운영경비	0	0	0	0	0	0	0.0	0.0	
인력운영비	0	0	0	0	0	0	0.0	0.0	
기본경비	0	0	0	0	0	0	0.0	0.0	
재 무 활 동	191,989	199,877	208,011	216,403	224,935	1,041,214	100.0	4.0	
내부거래지출	10,617	10,728	10,839	10,952	11,065	54,201	5.0	1.0	
보 전 지 출	181,372	189,149	197,172	205,451	213,869	987,013	95.0	4.2	
예 비 비	5	5	5	5	5	25	0.0	0.0	
③ 투자가용재원 (①-②)	18,922	4,054	3,620	3,686	3,729	34,010	0.0	-33.4	
④ 사 업 수 요	18,922	4,054	3,620	3,686	3,729	34,010	0.0	-33.4	
⑤ 부족재원(④-③)	0	0	0	0	0	0	0.0	0.0	
지 방 채	0	0	0	0	0	0	0.0	0.0	
(민자)	0	0	0	0	0	0	0.0	0.0	
(기타)	0	0	0	0	0	0	0.0	0.0	
재정규모(①+⑤)	210,916	203,936	211,635	220,094	228,668	1,075,249	0.0	2.0	

4-1. 장학사업 기금

○ 장학사업기금의 재정운영 방향

(단위 : 백만원, %)

구 분	중 기 재 정 계 획					합 계	비중	연평균 신장률	비고
	2021	2022	2023	2024	2025				
① 세 입	13,614	13,781	13,951	14,123	14,297	69,767	100.0	1.2	
지 방 세	0	0	0	0	0	0	0.0	0.0	
세 외 수 입	386	388	391	393	395	1,953	3.0	0.6	
경상적세외수입	186	188	191	193	195	953	1.0	1.3	
임시적세외수입	200	200	200	200	200	1,000	1.0	0.0	
부 과 금	0	0	0	0	0	0	0.0	0.0	
이 전 재 원	0	0	0	0	0	0	0.0	0.0	
지방교부세	0	0	0	0	0	0	0.0	0.0	
조정교부금등	0	0	0	0	0	0	0.0	0.0	
국고보조금	0	0	0	0	0	0	0.0	0.0	
균특보조금	0	0	0	0	0	0	0.0	0.0	
기금보조금	0	0	0	0	0	0	0.0	0.0	
도비보조금	0	0	0	0	0	0	0.0	0.0	
보전수입및내부거래	13,228	13,393	13,561	13,730	13,902	67,814	97.0	1.2	
② 경 상 지 출	10,622	10,733	10,844	10,957	11,070	54,226	100.0	1.0	
행정운영경비	0	0	0	0	0	0	0.0	0.0	
인력운영비	0	0	0	0	0	0	0.0	0.0	
기본경비	0	0	0	0	0	0	0.0	0.0	
재 무 활 동	10,617	10,728	10,839	10,952	11,065	54,201	100.0	1.0	
내부거래지출	10,617	10,728	10,839	10,952	11,065	54,201	100.0	1.0	
보 전 지 출	0	0	0	0	0	0	0.0	0.0	
예 비 비	5	5	5	5	5	25	0.0	0.0	
③ 투자가용재원 (①-②)	2,992	3,049	3,107	3,166	3,227	15,540	0.0	1.9	
④ 사 업 수 요	2,992	3,049	3,107	3,166	3,227	15,540	0.0	1.9	
⑤ 부족재원(④-③)	0	0	0	0	0	0	0.0	0.0	
지 방 채	0	0	0	0	0	0	0.0	0.0	
(민자)	0	0	0	0	0	0	0.0	0.0	
(기타)	0	0	0	0	0	0	0.0	0.0	
재정규모(①+⑤)	13,614	13,781	13,951	14,123	14,297	69,767	0.0	1.2	

4-2 문화예술진흥 기금

○ 문화예술진흥기금의 재정운영 방향

(단위 : 백만원, %)

구 분	중 기 재 정 계 획					합 계	비중	연평균 신장률	비고
	2021	2022	2023	2024	2025				
① 세 입	3,351	3,404	3,458	3,513	3,569	17,296	100.0	1.6	
지 방 세	0	0	0	0	0	0	0.0	0.0	
세 외 수 입	64	64	64	64	64	318	2.0	0.0	
경상적세외수입	64	64	64	64	64	318	2.0	0.0	
임시적세외수입	0	0	0	0	0	0	1.0	0.0	
부 과 금	0	0	0	0	0	0	0.0	0.0	
이 전 재 원	0	0	0	0	0	0	0.0	0.0	
지방교부세	0	0	0	0	0	0	0.0	0.0	
조정교부금등	0	0	0	0	0	0	0.0	0.0	
국고보조금	0	0	0	0	0	0	0.0	0.0	
균특보조금	0	0	0	0	0	0	0.0	0.0	
기금보조금	0	0	0	0	0	0	0.0	0.0	
도비보조금	0	0	0	0	0	0	0.0	0.0	
보전수입및내부거래	3,288	3,341	3,395	3,449	3,505	16,978	98.0	1.6	
② 경 상 지 출	3,245	3,296	3,348	3,401	3,454	16,744	100.0	1.6	
행정운영경비	0	0	0	0	0	0	0.0	0.0	
인력운영비	0	0	0	0	0	0	0.0	0.0	
기본경비	0	0	0	0	0	0	0.0	0.0	
재 무 활 동	3,245	3,296	3,348	3,401	3,454	16,744	100.0	1.6	
내부거래지출	0	0	0	0	0	0	0.0	0.0	
보 전 지 출	3,245	3,296	3,348	3,401	3,454	16,744	100.0	1.6	
예 비 비	0	0	0	0	0	0	0.0	0.0	
③ 투자가용자원(①-②)	106	108	110	112	115	552	0.0	2.0	
④ 사 업 수 요	106	108	110	112	115	552	0.0	2.0	
⑤ 부족자원(④-③)	0	0	0	0	0	0	0.0	0.0	
지 방 채	0	0	0	0	0	0	0.0	0.0	
(민자)	0	0	0	0	0	0	0.0	0.0	
(기타)	0	0	0	0	0	0	0.0	0.0	
재정규모(①+⑤)	3,351	3,404	3,458	3,513	3,569	17,296	0.0	1.6	

4-3 체육진흥 기금

○ 체육진흥기금의 재정운영 방향

(단위 : 백만원, %)

구 분	중 기 재 정 계 획					합 계	비중	연평균 신장률	비고
	2021	2022	2023	2024	2025				
① 세 입	3,277	3,251	3,225	3,199	3,173	16,125	100.0	-0.8	
지 방 세	0	0	0	0	0	0	0.0	0.0	
세 외 수 입	66	65	65	64	63	323	2.0	-0.9	
경상적세외수입	66	65	65	64	63	323	2.0	-0.9	
임시적세외수입	0	0	0	0	0	0	0.0	0.0	
부 과 금	0	0	0	0	0	0	0.0	0.0	
이 전 재 원	0	0	0	0	0	0	0.0	0.0	
지방교부세	0	0	0	0	0	0	0.0	0.0	
조정교부금등	0	0	0	0	0	0	0.0	0.0	
국고보조금	0	0	0	0	0	0	0.0	0.0	
균특보조금	0	0	0	0	0	0	0.0	0.0	
기금보조금	0	0	0	0	0	0	0.0	0.0	
도비보조금	0	0	0	0	0	0	0.0	0.0	
보전수입및내부거래	3,211	3,186	3,160	3,135	3,110	15,802	98.0	-0.8	
② 경 상 지 출	3,198	3,169	3,141	3,112	3,110	15,730	100.0	-0.7	
행정운영경비	0	0	0	0	0	0	0.0	0.0	
인력운영비	0	0	0	0	0	0	0.0	0.0	
기본경비	0	0	0	0	0	0	0.0	0.0	
재 무 활 동	3,198	3,169	3,141	3,112	3,110	15,730	100.0	-0.7	
내부거래지출	0	0	0	0	0	0	0.0	0.0	
보 전 지 출	3,198	3,169	3,141	3,112	3,110	15,730	100.0	-0.7	
예 비 비	0	0	0	0	0	0	0.0	0.0	
③ 투자가용재원 (①-②)	79	82	84	87	63	396	0.0	-5.4	
④ 사 업 수 요	79	82	84	87	63	396	0.0	-5.4	
⑤ 부족재원(④-③)	0	0	0	0	0	0	0.0	0.0	
지 방 채	0	0	0	0	0	0	0.0	0.0	
(민자)	0	0	0	0	0	0	0.0	0.0	
(기타)	0	0	0	0	0	0	0.0	0.0	
재정규모(①+⑤)	3,277	3,251	3,225	3,199	3,173	16,125	0.0	-0.8	

4-4. 식품진흥 기금

○ 식품진흥기금의 재정운영 방향

(단위 : 백만원, %)

구 분	중 기 재 정 계 획					합 계	비중	연평균 신장률	비고
	2021	2022	2023	2024	2025				
① 세 입	133	133	134	135	136	671	100.0	0.6	
지 방 세	0	0	0	0	0	0	0.0	0.0	
세 외 수 입	7	7	7	7	7	36	5.0	0.0	
경상적세외수입	2	2	2	2	2	11	2.0	0.0	
임시적세외수입	0	0	0	0	0	0	1.0	0.0	
부 과 금	5	5	5	5	5	25	4.0	0.0	
이 전 재 원	8	8	8	8	8	40	6.0	2.0	
지방교부세	0	0	0	0	0	0	0.0	0.0	
조정교부금등	0	0	0	0	0	0	0.0	0.0	
국고보조금	0	0	0	0	0	0	0.0	0.0	
균특보조금	0	0	0	0	0	0	0.0	0.0	
기금보조금	0	0	0	0	0	0	0.0	0.0	
도비보조금	8	8	8	8	8	40	6.0	2.0	
보전수입및내부거래	118	118	119	120	120	595	89.0	0.5	
② 경 상 지 출	125	126	126	127	127	631	100.0	0.5	
행정운영경비	0	0	0	0	0	0	0.0	0.0	
인력운영비	0	0	0	0	0	0	0.0	0.0	
기본경비	0	0	0	0	0	0	0.0	0.0	
재 무 활 동	125	126	126	127	127	631	100.0	0.5	
내부거래지출	0	0	0	0	0	0	0.0	0.0	
보 전 지 출	125	126	126	127	127	631	100.0	0.5	
예 비 비	0	0	0	0	0	0	0.0	0.0	
③ 투자가용자원(①-②)	8	8	8	8	8	40	0.0	2.0	
④ 사 업 수 요	8	8	8	8	8	40	0.0	2.0	
⑤ 부족자원(④-③)	0	0	0	0	0	0	0.0	0.0	
지 방 채	0	0	0	0	0	0	0.0	0.0	
(민자)	0	0	0	0	0	0	0.0	0.0	
(기타)	0	0	0	0	0	0	0.0	0.0	
재정규모(①+⑤)	133	133	134	135	136	671	0.0	0.6	

4-5. 사회복지 기금

○ 사회복지기금의 재정운영 방향

(단위 : 백만원, %)

구 분	중 기 재 정 계 획					합 계	비중	연평균 신장률	비고
	2021	2022	2023	2024	2025				
① 세 입	1,955	1,955	1,955	1,955	1,955	9,774	100.0	0.0	
지 방 세	0	0	0	0	0	0	0.0	0.0	
세 외 수 입	39	39	39	39	39	195	2.0	0.0	
경상적세외수입	39	39	39	39	39	195	2.0	0.0	
임시적세외수입	0	0	0	0	0	0	0.0	0.0	
부 과 금	0	0	0	0	0	0	0.0	0.0	
이 전 재 원	0	0	0	0	0	0	0.0	0.0	
지방교부세	0	0	0	0	0	0	0.0	0.0	
조정교부금등	0	0	0	0	0	0	0.0	0.0	
국고보조금	0	0	0	0	0	0	0.0	0.0	
균특보조금	0	0	0	0	0	0	0.0	0.0	
기금보조금	0	0	0	0	0	0	0.0	0.0	
도비보조금	0	0	0	0	0	0	0.0	0.0	
보전수입및내부거래	1,916	1,916	1,916	1,916	1,916	9,579	98.0	0.0	
② 경 상 지 출	1,916	1,916	1,916	1,916	1,916	9,579	100.0	0.0	
행정운영경비	0	0	0	0	0	0	0.0	0.0	
인력운영비	0	0	0	0	0	0	0.0	0.0	
기본경비	0	0	0	0	0	0	0.0	0.0	
재 무 활 동	1,916	1,916	1,916	1,916	1,916	9,579	100.0	0.0	
내부거래지출	0	0	0	0	0	0	0.0	0.0	
보 전 지 출	1,916	1,916	1,916	1,916	1,916	9,579	100.0	0.0	
예 비 비	0	0	0	0	0	0	0.0	0.0	
③ 투자가용재원(①-②)	39	39	39	39	39	195	0.0	0.0	
④ 사 업 수 요	39	39	39	39	39	195	0.0	0.0	
⑤ 부족재원(④-③)	0	0	0	0	0	0	0.0	0.0	
지 방 채	0	0	0	0	0	0	0.0	0.0	
(민자)	0	0	0	0	0	0	0.0	0.0	
(기타)	0	0	0	0	0	0	0.0	0.0	
재정규모(①+⑤)	1,955	1,955	1,955	1,955	1,955	9,774	0.0	0.0	

4-6. 재난관리 기금

○ 재난관리기금의 재정운영 방향

(단위 : 백만원, %)

구 분	중 기 재 정 계 획					합 계	비중	연평균 신장률	비고
	2021	2022	2023	2024	2025				
① 세 입	2,805	2,853	2,902	2,952	2,997	14,508	100.0	1.7	
지 방 세	0	0	0	0	0	0	0.0	0.0	
세 외 수 입	26	26	26	26	26	131	1.0	0.5	
경상적세외수입	26	26	26	26	26	131	1.0	0.5	
임시적세외수입	0	0	0	0	0	0	0.0	0.0	
부 과 금	0	0	0	0	0	0	0.0	0.0	
이 전 재 원	0	0	0	0	0	0	0.0	0.0	
지방교부세	0	0	0	0	0	0	0.0	0.0	
조정교부금등	0	0	0	0	0	0	0.0	0.0	
국고보조금	0	0	0	0	0	0	0.0	0.0	
균특보조금	0	0	0	0	0	0	0.0	0.0	
기금보조금	0	0	0	0	0	0	0.0	0.0	
도비보조금	0	0	0	0	0	0	0.0	0.0	
보전수입및내부거래	2,779	2,827	2,876	2,925	2,970	14,376	99.0	1.7	
② 경 상 지 출	2,539	2,584	2,631	2,678	2,720	13,152	100.0	1.7	
행정운영경비	0	0	0	0	0	0	0.0	0.0	
인력운영비	0	0	0	0	0	0	0.0	0.0	
기본경비	0	0	0	0	0	0	0.0	0.0	
재 무 활 동	2,539	2,584	2,631	2,678	2,720	13,152	100.0	1.7	
내부거래지출	0	0	0	0	0	0	0.0	0.0	
보 전 지 출	2,539	2,584	2,631	2,678	2,720	13,152	100.0	1.7	
예 비 비	0	0	0	0	0	0	0.0	0.0	
③ 투자가용재원(①-②)	266	268	271	274	277	1,356	0.0	1.0	
④ 사 업 수 요	266	268	271	274	277	1,356	0.0	1.0	
⑤ 부족재원(④-③)	0	0	0	0	0	0	0.0	0.0	
지 방 채	0	0	0	0	0	0	0.0	0.0	
(민자)	0	0	0	0	0	0	0.0	0.0	
(기타)	0	0	0	0	0	0	0.0	0.0	
재정규모(①+⑤)	2,805	2,853	2,902	2,952	2,997	14,508	0.0	1.7	

4-7. 해남군청사신축 기금

○ 해남군청사신축기금의 재정운영 방향

(단위 : 백만원, %)

구 분	중 기 재 정 계 획					합 계	비중	연평균 신장률	비고
	2021	2022	2023	2024	2025				
① 세 입	14,832	0	0	0	0	14,832	100.0	-100.0	
지 방 세	0	0	0	0	0	0	0.0	0.0	
세 외 수 입	0	0	0	0	0	0	0.0	0.0	
경상적세외수입	0	0	0	0	0	0	0.0	0.0	
임시적세외수입	0	0	0	0	0	0	0.0	0.0	
부 과 금	0	0	0	0	0	0	0.0	0.0	
이 전 재 원	0	0	0	0	0	0	0.0	0.0	
지방교부세	0	0	0	0	0	0	0.0	0.0	
조정교부금등	0	0	0	0	0	0	0.0	0.0	
국고보조금	0	0	0	0	0	0	0.0	0.0	
균특보조금	0	0	0	0	0	0	0.0	0.0	
기금보조금	0	0	0	0	0	0	0.0	0.0	
도비보조금	0	0	0	0	0	0	0.0	0.0	
보전수입및내부거래	14,832	0	0	0	0	14,832	100.0	-100.0	
② 경 상 지 출	0	0	0	0	0	0	0.0	0.0	
행정운영경비	0	0	0	0	0	0	0.0	0.0	
인력운영비	0	0	0	0	0	0	0.0	0.0	
기본경비	0	0	0	0	0	0	0.0	0.0	
재 무 활 동	0	0	0	0	0	0	0.0	0.0	
내부거래지출	0	0	0	0	0	0	0.0	0.0	
보 전 지 출	0	0	0	0	0	0	0.0	0.0	
예 비 비	0	0	0	0	0	0	0.0	0.0	
③ 투자가용자원(①-②)	14,832	0	0	0	0	14,832	0.0	-100.0	
④ 사 업 수 요	14,832	0	0	0	0	14,832	0.0	-100.0	
⑤ 부족자원(④-③)	0	0	0	0	0	0	0.0	0.0	
지 방 채	0	0	0	0	0	0	0.0	0.0	
(민자)	0	0	0	0	0	0	0.0	0.0	
(기타)	0	0	0	0	0	0	0.0	0.0	
재정규모(①+⑤)	14,832	0	0	0	0	14,832	0.0	-100.0	

4-8. 농업소득보전기금

○ 농업소득보전기금의 재정운영 방향

(단위 : 백만원, %)

구 분	중 기 재 정 계 획					합 계	비중	연평균 신장률	비고
	2021	2022	2023	2024	2025				
① 세 입	27,439	33,850	40,358	46,963	53,668	202,278	100.0	18.3	
지 방 세	0	0	0	0	0	0	0.0	0.0	
세 외 수 입	310	412	508	605	704	2,539	1.0	22.8	
경상적세외수입	310	412	508	605	704	2,539	1.0	22.8	
임시적세외수입	0	0	0	0	0	0	0.0	0.0	
부 과 금	0	0	0	0	0	0	0.0	0.0	
이 전 재 원	0	0	0	0	0	0	0.0	0.0	
지방교부세	0	0	0	0	0	0	0.0	0.0	
조정교부금등	0	0	0	0	0	0	0.0	0.0	
국고보조금	0	0	0	0	0	0	0.0	0.0	
균특보조금	0	0	0	0	0	0	0.0	0.0	
기금보조금	0	0	0	0	0	0	0.0	0.0	
도비보조금	0	0	0	0	0	0	0.0	0.0	
보전수입및내부거래	27,129	33,439	39,850	46,358	52,963	199,739	99.0	18.2	
② 경 상 지 출	27,439	33,850	40,358	46,963	53,668	202,278	100.0	18.3	
행정운영경비	0	0	0	0	0	0	0.0	0.0	
인력운영비	0	0	0	0	0	0	0.0	0.0	
기본경비	0	0	0	0	0	0	0.0	0.0	
재 무 활 동	27,439	33,850	40,358	46,963	53,668	202,278	100.0	18.3	
내부거래지출	0	0	0	0	0	0	0.0	0.0	
보 전 지 출	27,439	33,850	40,358	46,963	53,668	202,278	100.0	18.3	
예 비 비	0	0	0	0	0	0	0.0	0.0	
③ 투자가용재원(①-②)	0	0	0	0	0	0	0.0	0.0	
④ 사 업 수 요	0	0	0	0	0	0	0.0	0.0	
⑤ 부족재원(④-③)	0	0	0	0	0	0	0.0	0.0	
지 방 채	0	0	0	0	0	0	0.0	0.0	
(민자)	0	0	0	0	0	0	0.0	0.0	
(기타)	0	0	0	0	0	0	0.0	0.0	
재정규모(①+⑤)	27,439	33,850	40,358	46,963	53,668	202,278	0.0	18.3	

4-9. 재정안정화기금

○ 재정안정화기금의 재정운영 방향

(단위 : 백만원, %)

구 분	중 기 재 정 계 획					합 계	비중	연평균 신장률	비고
	2021	2022	2023	2024	2025				
① 세 입	142,500	144,068	145,652	147,254	148,874	728,348	100.0	1.1	
지 방 세	0	0	0	0	0	0	0.0	0.0	
세 외 수 입	2,500	2,528	2,555	2,583	2,612	12,778	2.0	1.1	
경상적세외수입	2,500	2,528	2,555	2,583	2,612	12,778	2.0	1.1	
임시적세외수입	0	0	0	0	0	0	0.0	0.0	
부 과 금	0	0	0	0	0	0	0.0	0.0	
이 전 재 원	0	0	0	0	0	0	0.0	0.0	
지방교부세	0	0	0	0	0	0	0.0	0.0	
조정교부금등	0	0	0	0	0	0	0.0	0.0	
국고보조금	0	0	0	0	0	0	0.0	0.0	
균특보조금	0	0	0	0	0	0	0.0	0.0	
기금보조금	0	0	0	0	0	0	0.0	0.0	
도비보조금	0	0	0	0	0	0	0.0	0.0	
보전수입및내부거래	140,000	141,540	143,097	144,671	146,262	715,570	98.0	1.1	
② 경 상 지 출	142,500	144,068	145,652	147,254	148,874	728,348	100.0	1.1	
행정운영경비	0	0	0	0	0	0	0.0	0.0	
인력운영비	0	0	0	0	0	0	0.0	0.0	
기본경비	0	0	0	0	0	0	0.0	0.0	
재 무 활 동	142,500	144,068	145,652	147,254	148,874	728,348	100.0	1.1	
내부거래지출	0	0	0	0	0	0	0.0	0.0	
보 전 지 출	142,500	144,068	145,652	147,254	148,874	728,348	100.0	1.1	
예 비 비	0	0	0	0	0	0	0.0	0.0	
③ 투자가용재원(①-②)	0	0	0	0	0	0	0.0	0.0	
④ 사 업 수 요	0	0	0	0	0	0	0.0	0.0	
⑤ 부족재원(④-③)	0	0	0	0	0	0	0.0	0.0	
지 방 채	0	0	0	0	0	0	0.0	0.0	
(민자)	0	0	0	0	0	0	0.0	0.0	
(기타)	0	0	0	0	0	0	0.0	0.0	
재정규모(①+⑤)	142,500	144,068	145,652	147,254	148,874	728,348	0.0	1.1	

4-10. 남도광역추모공원 주변지역 주민지원기금

○ 남도광역추모공원 주변지역 주민지원기금의 재정운영 방향

(단위 : 백만원, %)

구 분	중 기 재 정 계 획					합 계	비중	연평균 신장률	비고
	2021	2022	2023	2024	2025				
① 세 입	1,010	640	0	0	0	1,650	100.0	-100.0	
지 방 세	0	0	0	0	0	0	0.0	0.0	
세 외 수 입	300	250	0	0	0	550	33.0	-100.0	
경상적세외수입	0	0	0	0	0	0	0.0	0.0	
임시적세외수입	300	250	0	0	0	550	33.0	-100.0	
부 과 금	0	0	0	0	0	0	0.0	0.0	
이 전 재 원	0	0	0	0	0	0	0.0	0.0	
지방교부세	0	0	0	0	0	0	0.0	0.0	
조정교부금등	0	0	0	0	0	0	0.0	0.0	
국고보조금	0	0	0	0	0	0	0.0	0.0	
균특보조금	0	0	0	0	0	0	0.0	0.0	
기금보조금	0	0	0	0	0	0	0.0	0.0	
도비보조금	0	0	0	0	0	0	0.0	0.0	
보전수입및내부거래	0	0	0	0	0	0	0.0	0.0	
② 경 상 지 출	410	140	0	0	0	550	100.0	-100.0	
행정운영경비	0	0	0	0	0	0	0.0	0.0	
인력운영비	0	0	0	0	0	0	0.0	0.0	
기본경비	0	0	0	0	0	0	0.0	0.0	
재 무 활 동	410	140	0	0	0	550	100.0	-100.0	
내부거래지출	0	0	0	0	0	0	0.0	0.0	
보 전 지 출	410	140	0	0	0	550	100.0	-100.0	
예 비 비	0	0	0	0	0	0	0.0	0.0	
③ 투자가용재원 (①-②)	600	500	0	0	0	1,100	0.0	-100.0	
④ 사 업 수 요	600	500	0	0	0	1,100	0.0	-100.0	
⑤ 부족재원(④-③)	0	0	0	0	0	0	0.0	0.0	
지 방 채	0	0	0	0	0	0	0.0	0.0	
(민자)	0	0	0	0	0	0	0.0	0.0	
(기타)	0	0	0	0	0	0	0.0	0.0	
재정규모(①+⑤)	1,010	640	0	0	0	1,650	0.0	-100.0	

4-11. 기금정비계획

(단위: 백만원)

기 금 명	중 기 지 방 재 정 계 획					정비유형 (통합, 폐지, 기간연장, 유지)	기금 존속기한*	비고
	2021	2022	2023	2024	2025			
장학사업기금	13,614	13,781	13,951	14,123	14,297	유지	'21.12.31.	
문화예술진흥기금	3,351	3,404	3,458	3,513	3,569	유지	'22.12.31.	
체육진흥기금	3,277	3,251	3,225	3,199	3,173	유지	'23.12.31.	
사회복지기금	1,955	1,955	1,955	1,955	1,955	유지	'22.12.31.	
해남군청사신축기금	2,805	2,853	2,902	2,952	2,997	유지	'24.12.31.	
농어업소득보전지원기금	27,439	33,850	40,358	46,963	53,668	기간연장	'20.12.31	
재정안정화기금	142,500	144,068	145,652	147,254	148,874	유지	'23.12.31	
추모공원 주변지역 주민지원기금	1,010	640	0	0	0	유지	'23.12.31	

* '20년말 기준 기금 설치조례에 규정된 기금 존속기한을 의미함

※ 법정 의무기금, 통합관리기금, 감채기금 제외

< 기금 통·폐합, 폐지, 기간연장, 유지 사유 >

기 금 명	정비유형				사 유
	통합	폐지	기간연장	유지*	
장학사업기금				○	장학사업 지속 추진
문화예술진흥기금				○	문화예술사업 지속 추진
체육진흥기금				○	체육진흥사업 지속 추진
사회복지기금				○	사회복지사업 지속 추진
해남군청사신축기금				○	청사신축 완공 후 폐지('23)
농어업소득보전지원기금			○		소득보전기금 추가 적립
재정안정화기금				○	안정화기금 지속 적립
추모공원 주변지역 주민지원기금				○	사업기간 내 유지('23)

* 존속기한 5년 초과 기금만 해당되며, 기존 기금 중 10년 기간일 경우도 “유지”로 표시(지방자치단체 기금관리기본법 부칙 제7조 제2항)

4 연도별 지방채 잔액

(단위 : 백만원, %)

구 분		‘19년말 잔 액	‘20년말 예상잔액	지방채 발행 계획					비고
				2021	2022	2023	2024	2025	
지방채 잔액		24.2	22	19.8	17.6	15.4	13.2	11	
지방채 추가발행계획				-	-	-	-	-	
지방채 상환계획				2.2	2.2	2.2	2.2	2.2	
추가 발 행 계 획	1. 일반회계	-	-	-	-	-	-	-	
	2. 기타특별회계	-	-	-	-	-	-	-	
	3. 기금	-	-	-	-	-	-	-	
상 환 계 획	1. 일반회계	24.2	22	2.2	2.2	2.2	2.2	2.2	
	2. 기타특별회계	-	-	-	-	-	-	-	
	3. 기금								

5 세출기능별 분류체계 설명서

13분야 52부문						
분야	부문	명칭	분야	부문	명칭	
010		일반공공행정	090		보건	
	011	입법및선거관리		091	보건의료	
	013	지방행정·재정지원		093	식품의약안전	
	014	재정·금융				
	016	일반행정	100		농림해양수산	
		101		농업·농촌		
		102		임업·산촌		
		103		해양수산·어촌		
020		공공질서및안전				
	023	경찰	110		산업·중소기업 및 에너지	
	025	재난방재·민방위		111	산업금융지원	
026	소방	112		산업기술지원		
		113		무역및투자유치		
		114		산업진흥·고도화		
050		교육	115	에너지및자원개발		
	051	유아및초중등교육	116	산업·중소기업일반		
	052	고등교육				
	053	평생·직업교육	120		교통및물류	
		121		도로		
060		문화및관광		123	도시철도	
	061	문화예술		124	해운·항만	
	062	관광		125	항공·공항	
	063	체육		126	대중교통·물류등기타	
	064	문화재				
065	문화및관광일반	140		국토및지역개발		
			141	수자원		
070			환경	142	지역및도시	
	071		상하수도·수질	143	산업단지	
	072	폐기물				
	073	대기	150		과학기술	
	074	자연		151	기술개발	
	075	해양		152	과학기술연구지원	
076	환경보호일반	153	과학기술일반			
		160		예비비		
080			사회복지	161	예비비	
	081		기초생활보장			
	082		취약계층지원	900		기타
	084	보육·가족및여성				
	085	노인·청소년				
	086	노동				
	087	보훈				
	088	주택				
	089	사회복지일반				

세출예산 분야·부문별 설정기준

분야	부 문	부 문 에 해 당 하 는 업 무	정책사업 유형화(예시)
010 일반공공행정			
	011 입법 및 선거 관리	<ul style="list-style-type: none"> 입법기관에 의한 입법, 재정, 의정관련업무 및 선거의 공정성 제고를 위한 제반 선거관리 업무 의회비, 의회사무처(국·과) 운영경비 의원상해부담금 의회청사이전 및 개축 의회관용차량 구입, 의회장비보강 <p>제외) 대통령선거, 국회의원선거, 선거관리위탁금등 선거사무 위탁을 받아 수행하는 사무(016 일반행정)</p>	지방의회 운영 지원 공정 선거관리
	013 지방행정·재정지원	<ul style="list-style-type: none"> 지자체 계층간 일반적 성격을 띠며 특정기능으로 분류되지 않는 것 지자체 경상·자본보조금 : 보조금 해당사업은 사업의 성격에 따라 해당 분야로 분류 징수·조정교부금 재정보전금 재정·세정업무 등 	수입 관리 재정 운영 재정 지원
	014 재정·금융	<ul style="list-style-type: none"> 타 분야에 속하지 않는, 지자체에서 유상으로 차입한 부채의 인수·공모 및 이자금액의 상환과 관련된 일반적인 업무 중앙정부등 기관으로부터의 차입금 지방채등 국내차입금 및 국외차입금상환, 상환이자 등 융자 및 출자 기금회계 예치금 	부채 상환 해외채 채무관리 지방재정·금융등 기타 지역개발기금관리
	016 일반행정	<ul style="list-style-type: none"> 지자체가 수행하는 일반적인 행정수행 업무로서 타 분야·부문에서 규정하지 아니한 것 청사 신·증축, 유지·보수 공유재산(토지등)구입 자산및물품취득 관용차량 구입및관리 전산장비 보강및유지관리 정보통신, 정보화, 전파관리 관련업무 기타기관운영을 위한 경상적경비 등 지방행정 홍보활동 일반행정관련 학술용역 자치경영 연구 및 용역, 지역연구원육성 일반 국제교류협력 업무(자매결연 등) 공무원교육경비(교육·고시, 자체위탁교육, 해외교육, 능력개발비) 선거위탁사무 : 대통령선거, 국회의원선거, 선거관리위탁금등 주민등록제도운영, 호적제적부 전산화사업 자원봉사센터운영, 대민지원 지역정보화, 정보통신기반구축 <p>제외) 지적, 지적정보화사업, 도로명주소사업, 옥외광고물(142 지역 및 도시), 도서관, 문예회관, 복지관 등 사업소의 증축·유지보수는 해당부문에 포함</p>	지방행정 역량 강화 지방공무원 육성 지방공무원교육원운영 주민자치 기반 강화 주민 행정 편의 도모 청사운영

분야	부 문	부 문 에 해 당 하 는 업 무	정책사업 유형화(예시)
020	공공질서및안전		
	023 경찰	<ul style="list-style-type: none"> ▪ 방범순찰, 기초질서사범단속 ▪ 사회적 약자보호, 공공시설경비 등 ▪ 교통소통관리, 교통법규위반 지도단속 ▪ 자치경찰의 환경·식품·위생업무(자치경찰 치안) ▪ 기타 경찰 및 관련 서비스에 대한 업무 	범죄 예방 범죄 수사 공조 체제 구축
	025 재난방재·민방위	<ul style="list-style-type: none"> ▪ 각종 재난으로부터 국토를 보존하고 국민의 생명·신체 및 재산을 보호하기 위한 재난 및 안전관리 업무 ▪ 예비군, 공익근무, 입영장정지원, 병상관리, 지방병무행정지원 등 ▪ 방재목적의 소하천정비, 수해상습지 개선사업(제외) 산불예방진화(102 임업·산촌) ▪ 비상대책, 대피시설, 비상급수시설, 방재장비보강 등 ▪ 민방위관리 	재해 및 재난 예방 재해 및 재난 복구 능력 강화 민방위 운영
	026 소방	<ul style="list-style-type: none"> ▪ 소방서운영, 119구조구급, 의용소방대운영 ▪ 소방학교운영 등 소방행정관련 및 재해·재난관리 	화재 예방 및 현장 대응력 강화 소방 인력 양성
050	교육		
	051 유아 및 초·중등교육	<ul style="list-style-type: none"> ▪ 지방교육재정교부금법 및 학교급식법 등 개별법에서 유아 및 초·중등 교육에 지원하도록 규정한 업무 ▪ 학교체육관 및 훈련장건립, 학교운동부지원 ▪ 학교급식지원 등(교육비특별회계전출금) ▪ 유아교육, 초등교육, 중등교육, 지방교육재정교부금 ▪ 유아 및 초·중등 부문 관련 사학시설자금 융자(제외) 교육대학운영 및 시설(052 고등교육) 	유아·초 중등 교육복지 확충 유아·초 중등 교육재정 지원 유아·초 중등 학교교육 내실화
	052 고등교육	<ul style="list-style-type: none"> ▪ 고등교육법 제2조에 규정한 학교 교육관련 업무 ▪ 시·도립대학 운영경비등, 대학교 학술연구 지원 ▪ 대학·대학원에 관한 기본 정책 수립 및 제도 개선 ▪ 대학 설치·폐지 및 운영지원 등 (제외) 산학연구지원(112 산업기술지원), 산업대학, 교육대학, 전문대학, 방송·통신대학, 기능대학(053 직업·평생교육)	미래지향적 고등교육 기반 확충 대학 교육복지 확충 고등교육 재정 지원 시·도립대학운영
	053 평생·직업교육	<ul style="list-style-type: none"> ▪ 직업교육 전문기관 및 각 교육기관의 직업교육 관련 업무 및 각종 자격제도 관련 사항 ▪ 국립전문대학 운영 지원 및 개편 시설비 ▪ 직업학교등 운영지원 등, 한국직업능력개발원 운영 ▪ 산업대학운영, 방송통신대학, 전문대학운영 ▪ 국립공고 등 실업교육 관련 시설 운영 업무 ▪ 기술대학·기능대학의 설치·폐지 및 운영지원 ▪ 실업계·인문계 고등학교의 직업교육 ▪ 산학협동교육, 산업교육, 자격제도, 민간자격 국가공인 업무 ▪ 사회교육 등 정규 학교교육 이외의 교육 전반에 관련된 업무 포함) 평생교육및국제교육, 인적자원개발, 국제교육진흥원운영, 학술기관운영, 방송대학·통신대학·원격대학의 설치·폐지 및 운영지원	평생학습체제 구축 직업교육경쟁력 강화

분야	부 문	부 문 에 해 당 하 는 업 무	정책사업 유형화(예시)
060 문화및관광			
	061 문화예술	<ul style="list-style-type: none"> ▪ 문화·예술·출판·방송·영상·광고·종교 관련 행정관리·감독 및 규제 ▪ 공공도서관 ▪ 문화예술사업 및 지원 ▪ 예술·국악단등 육성 ▪ 관련사업소(문예회관, 박물관, 미술관, 음악당) 운영경비 ▪ 종교관련 예산, 민속예술, 향토축제 등 	공공도서관 확충 및 운영 문화도시 조성 문화산업 육성 문화예술 진흥
	062 관광	<ul style="list-style-type: none"> ▪ 관광자원 및 관광산업 개발·보존, 관광종사원의 육성을 통한 관광산업의 진흥 ▪ 관광지, 유원지 ▪ 관광상품·지역특화 문화상품 개발 ▪ 기타관광진흥 ▪ 관광홍보 등 (제외) 해양관광진흥(103 해양수산·어촌), 향토민속예술축제(061 문화예술)	관광 기반 확충 및 관리 관광산업 진흥
	063 체육	<ul style="list-style-type: none"> ▪ 주민체육 활성화를 위한 행정·지원·관리·시설운영등 ▪ 체육단체 지원 ▪ 선수및체육 지도자 육성 ▪ 각종대회지원 ▪ 생활체육및보급육성, 스포츠산업 육성 ▪ 체육시설 확충, 체육공원 조성 ▪ 체육산업 융자 ▪ 체육시설관련사업소운영, 기타 체육진흥 	생활체육 육성 전문체육 육성 체육산업 육성
	064 문화재	<ul style="list-style-type: none"> ▪ 문화재, 문화유산의 보존 및 관리, 승계를 위한 정책지원 및 집행활동 ▪ 문화재행정 ▪ 문화재(무형포함)관리 ▪ 문화재개발 ▪ 천연기념물 ▪ 유적관리 등 	유형문화재 보존 무형문화재 보존 및 전승 전통문화 보존 및 전승
	065 문화 및 관광 일반	<ul style="list-style-type: none"> ▪ 기타 문화예술(061)부터 문화재(064)에 속하지 않는 사항 	
070 환경			
	071 상하수도·수질	<ul style="list-style-type: none"> ▪ 상·하수도·지하수등 수질의 보존·개선·관리, 수질오염의 방지 및 사후조치, 오·폐수의 관리 및 처리등과 관련된 업무 ▪ 지방상수도 개량 ▪ 배수지·취수장 ▪ 오·폐수처리시설, 정화조설치, 하수처리방 ▪ 물관리사업소, 수질오염 측정시설 운영등 ▪ 토양의 보호 및 오염토양의 정화 (제외) 농업용수개발(101 농업·농촌), 상·하수도 및 공업용수의 건설·운영·관리(141 수자원)	상수도·식수 관리 하수도 관리 지하수 관리

분야	부 문	부 문 에 해 당 하 는 업 무	정책사업 유형화(예시)
	072 폐기물	<ul style="list-style-type: none"> 폐기물 및 유해물질의 수집·처리·처분·발생억제 및 재활용을 위한 행정·감독·조사·운영·지원 청소관리 쓰레기매립장및소각시설설치 운영 분뇨처리 종합재활용사업등 	폐기물 감량 폐기물 회수 폐기물 자원화 청소관리
	073 대기	<ul style="list-style-type: none"> 대기와 기후의 보호 및 소음과 진동 축소를 위한 행정·감독·조사·운영·지원 대기오염및소음측정시설 건설·운영·관리 공해배출업소지도 천연가스자동차보급 산업단지완충녹지조성 등 제외) 소음방지벽·울타리와 기타 소음방지 시설물(소음감소 재료를 이용한 도시고속도로와 철로 일부구간의 재포장 등)의 건설 등(120 수송및교통)	대기오염 관리 생활공해 관리
	074 자연	<ul style="list-style-type: none"> 자연환경보전, 생물다양성 보존, 야생동식물 생태계보전 등 자연환경보전 관련 행정·감독·조사·운영·지원 자연환경공원조성, 자연공원 자연보호시설물 정비 생태계보전사업 등 제외) 천연기념물 관리(064 문화재)	생태계 보호 자연환경 보호
	075 해양	<ul style="list-style-type: none"> 해양환경 및 생태계보전, 해양오염방지 및 방제, 해양수질관리 등 해양보전을 위한 행정·감독·조사·운영·지원 연안환경정비사업 해양환경감시대 운영 연안관리, 공유수면매립·운영관리 등 해양환경개선 및 해운환경개선 기반조성 	연안환경정비 해양오염 관리
	076 환경보호 일반	<ul style="list-style-type: none"> 환경보호 분야의 다른 부문(071 상하수도·수질부터 075 해양)에 속하지 않는 환경정책, 환경계획, 환경관련 종합지원업무 	
080 사회복지			
	081 기초생활보장	<ul style="list-style-type: none"> 주민 최저 생계 및 기초생활 보장을 위한 업무 기초생활급여, 교육급여, 의료급여 자활지원, 기초보장지원, 지역사회복지 등 제외) 지방공공근로사업(086 노동)	국민기초생활보장 저소득층 생활안정 지원
	082 취약계층지원	<ul style="list-style-type: none"> 장애인·아동 등 취약계층의 보호 및 복지증진을 위한 업무 사회복지 종합지원 정책 장애인·불우아동등 사회복지(시설물설치 포함) 복지회관운영 사회복지 기반조성, 사회복지 지원정책 사회복지 사업평가 등 지역사회복지 노숙자보호, 부랑인시설보호, 의사상자 및 재해구호 제외)읍면동에서 운영하는 복지회관은 (016 일반행정)	취약계층 아동 보호 장애인 복지 증진 부랑인 보호 및 지원

분야	부 문	부 문 에 해 당 하 는 업 무	정책사업 유형화(예시)
	084 보육·가족및 여성	<ul style="list-style-type: none"> 여성정책의 기획·종합, 가정폭력·성폭력 방지 및 피해자보호, 윤락행위 방지, 양성평등 및 여성능력개발, 아동·보육 관련 업무 여성복지(시설물설치 포함) 가정폭력·성폭력상담소 여성단체 지원 등 남녀차별금지, 여성인력 양성 등 여성의 권익증진 보육인프라 구축, 보육시설 운용, 보육료 지원 가족윤리교육, 가족계획, 가정의례 등 가족문화 모·부자 복지 등 	보육·가족 지원 여성 복지 증진
	085 노인·청소년	<ul style="list-style-type: none"> 노령에 따른 제반 위험(소득상실, 사회생활 참여 저하 등)에 대처 하기 위한 제반 업무 청소년 육성·보호·활동지원을 위한 업무 노인 생활안정, 노인 의료보장, 노인 일자리 지원 노인등 사회복지(시설물설치 포함) 노인복지관운영, 장묘사업(묘지공원 조성 포함) 등 청소년 육성, 청소년 활동 지원, 청소년 보호 청소년 시설 용자, 기타 청소년 관련 지원 	노인 복지 증진 청소년 보호 및 육성
	086 노동	<ul style="list-style-type: none"> 근로조건의 기준, 노사관계의 조정, 산업안전 보건, 근로자의 복지후생, 고용정책 및 고용보험, 직업능력개발훈련, 기타 노동 에 관한 업무 근로자지원등 노정관리 실업대책, 고용촉진, 공공근로사업등 노동행정, 지방노동관서 운영, 노동위원회 고용안정, 고용안정용자지원, 고용알선, 고용환경개선 능력개발, 능력개발용자지원, 직업능력개발 고용보험지원·반환, 고용보험 연구개발, 직업재활지원 장애인근로자 용자, 장애인시설 설치비용 용자 기능경기대회 지원, 고용정보 관리, 직업훈련 지원 산재보험 및 산재예방 관련 업무, 생활안정대부사업 근로자복지지원, 근로자휴양시설지원, 실직자점포용자 기타 고용정책 수립 및 시행 업무 공무원노조관련 업무 	고용 촉진 및 안정 근로자 복지 증진
	087 보훈	<ul style="list-style-type: none"> 국가유공자와 그 유족에 대한 보훈, 제대군인의 지원 및 군인보 험 등 법령이 정하는 보훈에 관한 업무 보훈행정, 보훈의료복지 국가유공자단체사업운영, 국가유공자 복지사업 국가유공자 대부지원, 국가유공자 등 위로·위문 참전유공자지원사업, 제대군인 대부지원, 군인보험 5.18민주유공자 대부지원, 숭모사업, 묘소단장사업 독립운동 관련 문헌발간 등 편찬사업 기타 보훈정책 수립 및 시행 업무 	국가 보훈 관리 및 지원

분야	부 문	부 문 에 해 당 하 는 업 무	정책사업 유형화(예시)
	088 주택	<ul style="list-style-type: none"> 임대주택건설, 수요자응답지원 저소득영세민 전세자금, 주택개량 서민주택구입 및 전세자금·매입임대 재개발이주자 전세자금, 주택관련 금융지원 	주거 환경 개선 서민 주거 안정
	089 사회복지일반	기초생활보장(081)부터 주택(088)까지 속하지 않는 사항	
090 보건			
	091 보건의료	<ul style="list-style-type: none"> 국민보건위생 및 건강증진을 위한 제반업무 의료원·보건소·진료소등 운영, 수도불소화사업 응급의료정보센터, 정신보건센터, 보건환경연구원등 운영 공중보건 및 공중위생관리, 전염병역학조사·관리 생물테러감시, 한센병·희귀난치성환자 관리 보건관련 연구개발비, 기타 보건행정비 등 	방역·구호 건강 증진 의료원등 병원운영지원 보건환경연구원운영
	093 식품의약품안전	<ul style="list-style-type: none"> 식품의약품안전에 관한 행정·관리·감독 및 규제 식품·의약품, 의료기기, 화장품 의약외품, 마약등 	식품·위생 관리 의약품 관리
100 농림해양수산			
	101 농업·농촌	<ul style="list-style-type: none"> 농산·농촌개발·식량·농지·수리·농산물유통 및 축산에 관한 업무 경지정리, 수리시설등 농업생산기반 조성 농업용수개발, 농업유통특작지원 농업기술보급, 농업관련 연구개발비 농업기술센터운영, 농산물도매시장 건설·운영 농과대학시설 장비지원, 기타 농촌진흥 등 축산물수급관리·축산유통구조개선 축산물위생·방역관리, 축산단지조성 기타 축산지원 등(종축장운영) 유기동물 보호 	농가 소득 안정 농업 경쟁력 강화 농산물 생산·유통관리 농촌 인력육성 농업 기술개발 축산 경쟁력 강화 축산물 생산·유통관리 축산물 안전·방역관리
	102 임업·산촌	<ul style="list-style-type: none"> 산림지원의 증식, 산림의 보호육성, 임산물의 이용개발 및 산림경영의 연구개선에 관한 제반 행정·감독·조사·운영·지원 조림, 사방, 육림 산불방지, 산림병해충 방제, 녹지사업 임업관련 연구개발비, 기타 산림행정지원 등 	임업 경쟁력 강화 산림 재해방지 산림 자원화
	103 해양수산·어촌	<ul style="list-style-type: none"> 수산·해양정책의 수립 및 집행, 해양조사, 해양자원 및 해양관련 국제협력등 관련 업무, 수산유통시장의 운영 내수면개발·관리, 어촌종합개발, 어항건설 양식어업, 어장환경정화, 인공어초시설 수산업관련 연구개발비 수산물도매시장(공판장)건설·운영 해양관광진흥(해수욕장, 해양레저사업) 기타 수산지원 등 <p>제외) 해운, 물류, 선박·선원관리, 항만건설 및 관리(124 해운·항만), 해양환경개선및해운환경개선 기반조성, 공유수면매립·운영관리, 연안관리(075 해양)</p>	어촌 소득 안정 해양 환경 보전 해양수산 자원화 수산물 유통관리 해양 재해방지 수산 인력 육성

분야	부 문	부 문 에 해 당 하 는 업 무	정책사업 유형화(예시)
110	산업·중소기업 및 에너지		
	111 산업금융 지원	<ul style="list-style-type: none"> 기업의 창업·구조조정 및 일반운동을 위한 기업금융 및 자금지원 관련 업무 지역신용보증조합, 중소기업지원센터 지원 중소기업육성지원(중소기업경영안정사업 및 자금지원) 제외) 대학학술활동지원(052 고등교육)	중소·벤처기업 금융지원 기타의 산업금융지원
	112 산업기술 지원	<ul style="list-style-type: none"> 기업의 기술혁신및육성, 기술개발지원등 기업에 대한 기술관련 지원업무 기술지원을 통한 각종 중소기업육성지원 등 산학연구지원, 산학협동기술개발지원 과학기술진흥사업, 지역연구개발특구구축, 생물자원연구사업 	중소·벤처기업 기술지원 기타의 산업기술지원
	113 무역 및 투자 유치	<ul style="list-style-type: none"> 수출 및 무역기반 조성, 외국인 투자유치 지원 등 대외 상공기능 관련 업무 외자유치사업 종합무역센터건립 외국인투자유치활동비 등 	수출 기반 확대 외국 투자유치
	114 산업진흥·고도화	<ul style="list-style-type: none"> 산업의 활성화 및 지역산업진흥, 자동화·설비투자 확대 지원 및 혁신형 산업구조등 산업구조의 고도화를 통한 산업경쟁력 강화를 위한 제반 업무 첨단산업육성, 테크노파크조성, 민자유치사업 지역특화·진흥산업 육성, 지역산업진흥사업 지역혁신능력배양사업, 지역혁신연구센터 건립·운영 창업자 양성과 생산성 향상 등 수도권기업의 지방이전 생산성향상을위한 자동화설비 투자지원 벤처기반구축, 기업성장지원, 재래시장활성화 전자상거래 지원 	첨단산업 육성 산업진흥 산업구조 고도화
	115 에너지및자원 개발	<ul style="list-style-type: none"> 에너지 및 지하자원 개발, 에너지 수급안정 및 합리적·효율적 에너지 이용의 증진 관련 업무 광공업 진흥대책, 전기·연탄·에너지관리 계량기관리, 지역에너지사업 등 	에너지 수급 안정 에너지 안전 및 공급 개선
	116 산업·중소기업일반	산업금융지원(111)부터 에너지및자원개발(115)에 속하지 않는 사항	
120	교통 및 물류		
	121 도로	<ul style="list-style-type: none"> 도로건설 및 도로관련 시설물(교량, 터널 등)의 건설·관리 및 운영 관련 업무 특별·광역시도, 지방도, 시·군·구도건설 자전거도로 정비 도로·교량(도로관련)·터널 건설 도시고속도로등 운영에 따른 소음방지벽·울타리 기타 소음방지 시설 제외) 산업단지 진입도로 건설(143 산업단지), 항만도로 건설(124 해운·항만), 특정지역 개발을 위한 도로건설(142 지역및도시)	광역도로 건설·확포장 지방도 건설·확포장 도로시설 관리

분야	부 문	부 문 에 해 당 하 는 업 무	정책사업 유형화(예시)
	123 도시철도	<ul style="list-style-type: none"> 지하철, 경량전철 등 도시철도 건설·유지·보수·안전점검 및 수송관련 업무 도시철도건설 도시철도사업의 면허 및 노선지정에 관한 사항 도시철도사업의 경영개선 및 운임·요금에 관한 사항 경전철등 신교통수단의 개발·도입 철도운영에 따른 소음방지벽·울타리와 기타 소음방지시설 	도시철도 확충 도시철도 운영·관리
	124 해운·항만	<ul style="list-style-type: none"> 항만 및 항만 배후단지 건설·관리, 해운물류(선박·선원관리 포함), 해상안전관리등과 관련된 업무 항만, 항만도로, 도크, 운하, 교량, 터널 방파제, 부두, 선창, 터미널, 배후단지등 내수면·연근해·원양 수송체계의 운영·관리 선원의 양성·등록·면허·감독 승객안전 및 화물보안 규제 해운 물류관련 사업허가·육성·지원 선박관리, 선박 입출항관리 항만운영, 항만관계 등 해운물류 관련 제반업무 	해운·항만시설 확충 해운 물류시설 관리
	125 항공·공항	<ul style="list-style-type: none"> 공항건설, 항공수송 관련 업무 공항시설의 건설, 보수, 개량 및 운용 항공기·조종사·승무원·지상요원의 등록, 면허, 감독 승객안전규제, 항공사고조사 등 항공수송관련 감독 및 규제 항공수송체계관리(노선배정,항공운임,항공통신,전자시설등) 항공안전관리, 항공수송 관련 국제 협력·협정관리 등 포함 	항공수송체계관리 공항이주단지조성
	126 대중교통·물류등기타	<ul style="list-style-type: none"> 물류, 대중교통, 자동차관련 육운 업무 물류, 유통 및 보관시설 건설 광역대중교통시설(환승주차장, 버스공용차고지등 건설)지원 육상교통관련 수송행정 교통안전·사고예방을 위한 시설물 설치 자동차등록, 위반차량관리, 주차정책 등 교통관련 수송 행정 화물터미널건설, 화물기지건설 유통단지 진입도로건설 화물자동차 공영차고, 휴게시설건설 	주차질서 확립 대중교통 안전 확보 대중교통 육성 지원 교통행정 개선 유통단지 조성 및 관리 차량등록사업소 운영
140	국토 및 지역개발		
	141 수자원	<ul style="list-style-type: none"> 수자원개발 및 하천관리 관련 업무 소하천정비, 하천준설, 하천개보수 치수, 댐주변지역정비사업 수문개발, 수로(하천) 건설 운영 공업용수 확장 등 건설·운영·관리 상·하수도 건설·운영·관리 <p>제외) 산업단지 공업용수 지원(114 산업진흥·고도화), 농업용수개발(101 농업·농촌)</p>	하천 정비 댐·발전소 주변 지역 정비

분야	부 문	부 문 에 해 당 하 는 업 무	정책사업 유형화(예시)
	142 지역및도시	<ul style="list-style-type: none"> 국토조사 및 국토종합계획의 수립 및 시행, 권역 및 산업단지를 제외한 기타 지역 및 도시개발 관련 업무 주택건설 및 주택관련 정책 도시개발 또는 재개발사업등 건설 및 건축관리 택지개발사업, 토지구획정리 등 도시·별지·오지종합개발, 취약지개선, 소도읍육성사업 지역개발관련 사업소 운영 등 지적, 지적정보화사업, 도로명주소사업, 옥외광고물 도시자연공원, 녹화사업, 공원조성·관리 건설행정, 개발제한구역관리 및 지원사업, 댐주변지역개발 특정지역 개발을 위한 도로건설 제외) 공공임대주택건설지원, 수요자응답지원, 주택개량(088 주택)	주택 건설 및 운영 도시개발 택지개발 취약지 개발
	143 산업단지	<ul style="list-style-type: none"> 지방산업단지의 지정·개발·관리 관련 업무 산업단지 조성 및 운영 농공단지 조성 및 운영 외국인투자단지 조성 및 운영 과학산업단지 조성 및 운영 도로건설 중 산업단지 진입도로 건설 포함 제외) 산업단지조성의 지역사회개발(142 지역및도시) 제외) 산업단지내 공업용수도 건설(141 수자원)	일반 산업단지 조성 및 운영 농공단지 조성 및 운영 과학 산업단지 조성 및 운영
150 과학기술			
	151 기술개발	<ul style="list-style-type: none"> 각 분야별 주요 기초연구 및 기술개발 관련 업무 원자력 관련 업무 제외) 과기부 외의 산학협동 기술개발 지원(112 산업기술지원)	과학기술 고도화
	152 과학기술 연구지원	<ul style="list-style-type: none"> 과학기술 인력양성, 과학문화 창달, 과학기술 협력 등 과학기술 연구개발 지원 업무 과학기술부 산하 출연연구기관 연구활동 지원 제외) 과기부 이외 부처 산하 출연연구기관 연구활동 지원(016 일반행정)	과학문화 육성·지원
	153 과학기술 일반	기술개발(151) 내지 과학기술연구지원(152)에 속하지 않는 사항	첨단산업 육성·지원
160 예비비			
	161 예비비	지방자치법 제120조 및 지방재정법 제34조의 규정에 의한 예측할 수 없는 예산 외의 지출 또는 예산 초과지출액에 충당하기 위한 자금	
900 기타		특정분야에 귀속시키기 어려운 제반 업무 관련 지출	
		<ul style="list-style-type: none"> 행정운영경비(인건비, 기본경비) 보조금반환금, 과오납금, 잡손금, 당겨쓰기충당금 등 	