

품목별 도소매 정보

(2019. 05. 13. 기준 / 단위 : 원)

식량작물

쌀(일반계)



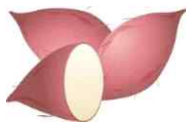
전국 평균 도매가격(상품기준)			등락률(%)
판매 단위	당일 (5/13)	2주일전 (4/29)	전년대비
20kg	49,180	49,180	↑ 10.5
1개월전	1년전	일평년	평년대비
49,295	44,520	39,933	↑ 23.2

콩(백태)



전국 평균 도매가격(상품기준)			등락률(%)
판매 단위	당일 (5/13)	2주일전 (4/29)	전년대비
35kg	194,200	194,200	↑ 9.0
1개월전	1년전	일평년	평년대비
190,200	178,200	154,667	↑ 25.6

고구마(밤)



전국 평균 도매가격(상품기준)			등락률(%)
판매 단위	당일 (5/13)	2주일전 (4/29)	전년대비
10kg	36,800	35,400	↓ 14.8
1개월전	1년전	일평년	평년대비
35,850	43,200	29,827	↑ 23.4

감자(수미)



전국 평균 도매가격(상품기준)			등락률(%)
판매 단위	당일 (5/13)	2주일전 (4/29)	전년대비
20kg	42,400	46,600	↓ 38.2
1개월전	1년전	일평년	평년대비
64,050	68,600	46,847	↓ 9.5

채소류

배추(월동)



전국 평균 도매가격(상품기준)			등락률(%)
판매 단위	당일 (5/13)	2주일전 (4/29)	전년대비
10kg	3,600	3,640	↓ 52.8
1개월전	1년전	일평년	평년대비
3,290	7,625	6,142	↓ 41.4

양배추



전국 평균 도매가격(상품기준)			등락률(%)
판매 단위	당일 (5/13)	2주일전 (4/29)	전년대비
8kg	4,500	4,800	↓ 23.7
1개월전	1년전	일평년	평년대비
4,050	5,900	5,056	↓ 11.0

오이(다다기계통)



전국 평균 도매가격(상품기준)			등락률(%)
판매 단위	당일 (5/13)	2주일전 (4/29)	전년대비
100개	29,200	30,667	↓ 10.8
1개월전	1년전	일평년	평년대비
36,083	32,750	28,965	↑ 0.8

애호박



전국 평균 도매가격(상품기준)			등락률(%)
판매 단위	당일 (5/13)	2주일전 (4/29)	전년대비
20개	12,200	11,400	↓ 26.5
1개월전	1년전	일평년	평년대비
13,250	16,600	11,987	↑ 1.8

채소류

건고추(화건)



전국 평균 도매가격(상품기준)			등락률(%)
판매 단위	당일 (5/13)	2주일전 (4/29)	전년대비
60kg	1,147,200	1,147,200	↓ 0.2
1개월전	1년전	일평년	평년대비
1,157,200	1,150,000	723,333	↑ 58.6

풋고추



전국 평균 도매가격(상품기준)			등락률(%)
판매 단위	당일 (5/13)	2주일전 (4/29)	전년대비
10kg	49,400	31,400	↑ 17.2
1개월전	1년전	일평년	평년대비
42,350	42,150	48,197	↑ 2.5

마늘(깐마늘)



전국 평균 도매가격(상품기준)			등락률(%)
판매 단위	당일 (5/13)	2주일전 (4/29)	전년대비
20kg	135,000	135,000	↓ 8.5
1개월전	1년전	일평년	평년대비
135,000	147,500	147,500	↓ 8.5

양파



전국 평균 도매가격(상품기준)			등락률(%)
판매 단위	당일 (5/13)	2주일전 (4/29)	전년대비
20kg	13,300	16,200	↑ 133.2
1개월전	1년전	일평년	평년대비
17,750	17,900	15,913	↓ 16.4

당근



전국 평균 도매가격(상품기준)			등락률(%)
판매 단위	당일 (5/13)	2주일전 (4/29)	전년대비
20kg	32,200	37,400	↑ 89.1
1개월전	1년전	일평년	평년대비
27,950	36,900	32,867	↓ 2.0

대파



전국 평균 도매가격(상품기준)			등락률(%)
판매 단위	당일 (5/13)	2주일전 (4/29)	전년대비
1kg	1,290	1,220	↓ 12.8
1개월전	1년전	일평년	평년대비
1,180	1,480	1,645	↓ 21.6

파프리카



전국 평균 도매가격(상품기준)			등락률(%)
판매 단위	당일 (5/13)	2주일전 (4/29)	전년대비
5kg	20,400	18,000	↓ 17.2
1개월전	1년전	일평년	평년대비
23,250	24,650	19,697	↑ 3.6

딸기



전국 평균 도매가격(상품기준)			등락률(%)
판매 단위	당일 (5/13)	2주일전 (4/29)	전년대비
2kg	13,400	13,800	-
1개월전	1년전	일평년	평년대비
14,800	-	14,147	↓ 5.3

토마토



전국 평균 도매가격(상품기준)			등락률(%)
판매 단위	당일 (5/13)	2주일전 (4/29)	전년대비
10kg	20,800	22,400	↓ 14.2
1개월전	1년전	일평년	평년대비
30,050	24,250	21,947	↓ 5.2

방울토마토



전국 평균 도매가격(상품기준)			등락률(%)
판매 단위	당일 (5/13)	2주일전 (4/29)	전년대비
5kg	19,000	22,000	↓ 17.4
1개월전	1년전	일평년	평년대비
24,800	23,000	18,327	↑ 3.7

과일류

사과(후지)



전국 평균 도매가격(상품기준)			등락률(%)
판매 단위	당일 (5/13)	2주일전 (4/29)	전년대비
10kg	42,600	37,600	↑ 9.9
1개월전	1년전	일평년	평년대비
38,800	38,750	40,666	↑ 4.8

배(신고)



전국 평균 도매가격(상품기준)			등락률(%)
판매 단위	당일 (5/13)	2주일전 (4/29)	전년대비
15kg	53,800	48,800	↑ 107.9
1개월전	1년전	일평년	평년대비
49,850	36,200	42,987	↑ 25.2

참다래



전국 평균 도매가격(상품기준)			등락률(%)
판매 단위	당일 (5/13)	2주일전 (4/29)	전년대비
10kg	31,200	32,600	↓ 10.3
1개월전	1년전	일평년	평년대비
35,650	34,800	34,907	↓ 10.6

축산물(소매가)

쇠고기(한우등심)



전국 평균 도매가격(상품기준)			등락률(%)
판매 단위	당일 (5/13)	2주일전 (4/29)	전년대비
100g	7,906	7,963	↓ 1.4
1개월전	1년전	일평년	평년대비
7,827	8,017	7,138	↑ 10.8

닭고기



전국 평균 도매가격(상품기준)			등락률(%)
판매 단위	당일 (5/13)	2주일전 (4/29)	전년대비
1kg	5,107	5,304	↑ 3.6
1개월전	1년전	일평년	평년대비
5,438	4,929	5,492	↓ 7.0

특용작물

참깨(백색)



전국 평균 도매가격(상품기준)			등락률(%)
판매 단위	당일 (5/13)	2주일전 (4/29)	전년대비
30kg	499,200	496,200	↑ 0.2
1개월전	1년전	일평년	평년대비
496,200	498,000	524,667	↓ 4.9

느타리버섯



전국 평균 도매가격(상품기준)			등락률(%)
판매 단위	당일 (5/13)	2주일전 (4/29)	전년대비
2kg	12,800	12,400	↓ 7.2
1개월전	1년전	일평년	평년대비
12,100	13,800	12,613	↑ 1.5

새송이버섯



전국 평균 도매가격(상품기준)			등락률(%)
판매 단위	당일 (5/13)	2주일전 (4/29)	전년대비
2kg	7,400	6,800	↓ 1.3
1개월전	1년전	일평년	평년대비
7,225	7,500	7,997	↓ 7.5

돼지고기(삼겹살)



전국 평균 도매가격(상품기준)			등락률(%)
판매 단위	당일 (5/13)	2주일전 (4/29)	전년대비
100g	1,988	1,999	↑ 8.0
1개월전	1년전	일평년	평년대비
1,889	1,841	2,023	↓ 1.7

계란(특란)



전국 평균 도매가격(상품기준)			등락률(%)
판매 단위	당일 (5/13)	2주일전 (4/29)	전년대비
30개	5,297	5,350	↑ 21.5
1개월전	1년전	일평년	평년대비
5,194	4,361	5,775	↓ 8.3

축산물(소매가)

우유



전국 평균 도매가격(상품기준)			등락률(%)	
판매 단위	당일 (5/13)	2주일전 (4/29)	전년대비	
1L	2,622	2,622	↑	4.2
1개월전	1년전	일평년	평년대비	
2,622	2,516	2,541	↑	3.2

※ 1개월전, 1년전은 해당일자 기준 5일 이동평균 가격임
평년은 5년간(금년 제외) 해당일에 대한 최고값과 최소값을 제외한 3년 평균값임


*자료 출처 : aT KAMIS(한국농수산물유통공사)

가축 및 축산물 산지시세

(2019. 05. 13. 기준 / 단위 : 원)

한우(천원/600kg)

구분	금주 가격	전주 가격	1년전	등락률(%)	
				전주대비	전년대비
암	5,447	5,535	5,655	↓ 1.6	↓ 3.7
거세	6,871	6,771	7,041	↑ 1.5	↓ 2.4




한우송아지(천원/6~7월)

구분	금주 가격	전주 가격	1년전	등락률(%)	
				전주대비	전년대비
암	3,266	3,316	3,248	↓ 1.5	↑ 0.6
수	4,031	4,030	4,047	0.0	↓ 0.4



육우(천원/600kg)

	금주가격	전주가격	1년전
	3,271	3,314	3,518
	등락률	전주대비	전년대비
		↓ 1.3	↓ 7



젖소수송아지(천원/7일령)

	금주가격	전주가격	1년전
	437	435	291
	등락률	전주대비	전년대비
		↑ 0.5	↑ 50.2



돼지(천원/110kg)

	금주가격	전주가격	1년전
	384	379	408
	등락률	전주대비	전년대비
		↑ 1.3	↓ 5.9



육계(원/kg)

	금주가격	전주가격	1년전
	1,375	1,450	1,172
	등락률(%)	전주대비	전년대비
		↓ 5.2	↑ 17.3



계란(원/특란10개)

	금주가격	전주가격	1년전
	968	1,010	758
	등락률	전주대비	전년대비
		↓ 4.2	↑ 27.7



오리(원/kg)

	금주가격	전주가격	1년전
	2,200	2,200	2,155
	등락률(%)	전주대비	전년대비
		0.0	↑ 2.1



*자료 출처 : 전라남도 축산정책과