

품목별 도소매 정보

(2019. 04. 15. 기준 / 단위: 원)

식량작물

쌀(일반계)



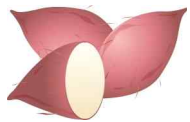
전국 평균 도매가격(상품기준)			등락률(%)	
판매 단위	당일 (4/15)	1주일전 (4/08)	전년대비	
20kg	49,240	49,380	↑	10.1
1개월전	1년전	일평년	평년대비	
49,440	44,720	40,200	↑	22.5

콩(백태)




전국 평균 도매가격(상품기준)			등락률(%)	
판매 단위	당일 (4/15)	1주일전 (4/08)	전년대비	
35kg	190,200	189,200	↑	8.2
1개월전	1년전	일평년	평년대비	
187,800	175,800	154,333	↑	23.2

고구마(밤)



전국 평균 도매가격(상품기준)			등락률(%)	
판매 단위	당일 (4/15)	1주일전 (4/08)	전년대비	
10kg	36,000	35,400	↓	6.7
1개월전	1년전	일평년	평년대비	
35,480	38,600	27,880	↑	29.1

감자(수미)



전국 평균 도매가격(상품기준)			등락률(%)	
판매 단위	당일 (4/15)	1주일전 (4/08)	전년대비	
20kg	63,000	65,400	↓	50.7
1개월전	1년전	일평년	평년대비	
32,560	127,900	35,240	↑	78.8

채소류

배추(월동)



전국 평균 도매가격(상품기준)			등락률(%)	
판매 단위	당일 (4/15)	1주일전 (4/08)	전년대비	
10kg	3,340	3,340	↓	59.9
1개월전	1년전	일평년	평년대비	
3,792	8,325	6,808	↓	50.9

양배추



전국 평균 도매가격(상품기준)			등락률(%)	
판매 단위	당일 (4/15)	1주일전 (4/08)	전년대비	
8kg	4,000	4,000	↓	30.1
1개월전	1년전	일평년	평년대비	
4,420	5,725	4,827	↓	17.1

오이(다다기계통)



전국 평균 도매가격(상품기준)			등락률(%)	
판매 단위	당일 (4/15)	1주일전 (4/08)	전년대비	
100개	36,000	36,333	↓	17.2
1개월전	1년전	일평년	평년대비	
54,667	43,500	42,870	↓	16.0

애호박



전국 평균 도매가격(상품기준)			등락률(%)	
판매 단위	당일 (4/15)	1주일전 (4/08)	전년대비	
20개	13,200	13,600	↓	33.5
1개월전	1년전	일평년	평년대비	
18,120	19,850	17,723	↓	25.5

채소류

건고추(화건)



전국 평균 도매가격(상품기준)			등락률(%)	
판매 단위	당일 (4/15)	1주일전 (4/08)	전년대비	
60kg	1,157,200	1,157,200	↑	0.6
1개월전	1년전	일평년	평년대비	
1,177,200	1,150,000	736,000	↑	57.2

풋고추



전국 평균 도매가격(상품기준)			등락률(%)	
판매 단위	당일 (4/15)	1주일전 (4/08)	전년대비	
10kg	41,200	44,400	↑	6.2
1개월전	1년전	일평년	평년대비	
71,560	38,800	49,443	↓	16.7

마늘(깐마늘)



전국 평균 도매가격(상품기준)			등락률(%)	
판매 단위	당일 (4/15)	1주일전 (4/08)	전년대비	
20kg	135,000	135,000	↓	10.0
1개월전	1년전	일평년	평년대비	
131,000	150,000	150,000	↓	10.0

양파



전국 평균 도매가격(상품기준)			등락률(%)	
판매 단위	당일 (4/15)	1주일전 (4/08)	전년대비	
20kg	17,100	16,500	↑	176.7
1개월전	1년전	일평년	평년대비	
13,240	13,500	17,924	↓	4.6

당근



전국 평균 도매가격(상품기준)			등락률(%)	
판매 단위	당일 (4/15)	1주일전 (4/08)	전년대비	
20kg	28,200	27,800	↓	2.8
1개월전	1년전	일평년	평년대비	
24,120	29,000	27,040	↑	4.3

대파



전국 평균 도매가격(상품기준)			등락률(%)	
판매 단위	당일 (4/15)	1주일전 (4/08)	전년대비	
1kg	1,180	1,180	↓	7.8
1개월전	1년전	일평년	평년대비	
1,300	1,280	1,685	↓	30.0

파프리카



전국 평균 도매가격(상품기준)			등락률(%)	
판매 단위	당일 (4/15)	1주일전 (4/08)	전년대비	
5kg	23,000	25,800	↓	12.2
1개월전	1년전	일평년	평년대비	
22,520	26,200	26,080	↓	11.8

딸기



전국 평균 도매가격(상품기준)			등락률(%)	
판매 단위	당일 (4/15)	1주일전 (4/08)	전년대비	
2kg	14,800	15,400	↓	11.9
1개월전	1년전	일평년	평년대비	
16,800	16,800	15,873	↓	6.8

토마토



전국 평균 도매가격(상품기준)			등락률(%)	
판매 단위	당일 (4/15)	1주일전 (4/08)	전년대비	
10kg	30,200	30,800	↑	9.0
1개월전	1년전	일평년	평년대비	
32,400	27,700	30,633	↓	1.4

방울토마토



전국 평균 도매가격(상품기준)			등락률(%)	
판매 단위	당일 (4/15)	1주일전 (4/08)	전년대비	
5kg	25,400	25,800	↑	19.0
1개월전	1년전	일평년	평년대비	
26,160	21,350	22,933	↑	10.8

과일류

사과(후지)




전국 평균 도매가격(상품기준)			등락률(%)	
판매 단위	당일 (4/15)	1주일전 (4/08)	전년대비	
10kg	39,200	40,000	↓	4.0
1개월전	1년전	일평년	평년대비	
39,560	40,850	40,928	↓	4.2

배(신고)



전국 평균 도매가격(상품기준)			등락률(%)	
판매 단위	당일 (4/15)	1주일전 (4/08)	전년대비	
15kg	49,400	51,600	↑	101.7
1개월전	1년전	일평년	평년대비	
50,760	38,400	41,700	↑	18.5

참다래



전국 평균 도매가격(상품기준)			등락률(%)	
판매 단위	당일 (4/15)	1주일전 (4/08)	전년대비	
10kg	35,800	35,400	↑	2.9
1개월전	1년전	일평년	평년대비	
35,480	34,800	34,947	↑	2.4

축산물(소매가)

쇠고기(한우등심)



전국 평균 도매가격(상품기준)			등락률(%)	
판매 단위	당일 (4/15)	1주일전 (4/08)	전년대비	
100g	7,800	7,895	↓	4.3
1개월전	1년전	일평년	평년대비	
7,600	8,148	7,223	↑	8.0

닭고기



전국 평균 도매가격(상품기준)			등락률(%)	
판매 단위	당일 (4/15)	1주일전 (4/08)	전년대비	
1kg	5,436	5,349	↑	11.2
1개월전	1년전	일평년	평년대비	
5,390	4,887	5,445	↓	0.2

특용작물

참깨(백색)



전국 평균 도매가격(상품기준)			등락률(%)	
판매 단위	당일 (4/15)	1주일전 (4/08)	전년대비	
30kg	496,200	496,200	↓	0.4
1개월전	1년전	일평년	평년대비	
496,200	498,000	526,400	↓	5.7

느타리버섯



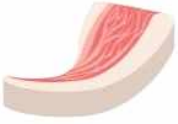
전국 평균 도매가격(상품기준)			등락률(%)	
판매 단위	당일 (4/15)	1주일전 (4/08)	전년대비	
2kg	12,400	11,400	↓	8.5
1개월전	1년전	일평년	평년대비	
11,080	13,550	12,847	↓	3.5

새송이버섯




전국 평균 도매가격(상품기준)			등락률(%)	
판매 단위	당일 (4/15)	1주일전 (4/08)	전년대비	
2kg	7,200	7,300	↑	1.4
1개월전	1년전	일평년	평년대비	
6,800	7,100	7,897	↓	8.8

돼지고기(삼겹살)



전국 평균 도매가격(상품기준)			등락률(%)	
판매 단위	당일 (4/15)	1주일전 (4/08)	전년대비	
100g	1,909	1,758	↑	4.1
1개월전	1년전	일평년	평년대비	
1,691	1,833	1,891	↑	1.0

계란(특란)



전국 평균 도매가격(상품기준)			등락률(%)	
판매 단위	당일 (4/15)	1주일전 (4/08)	전년대비	
30개	5,164	5,082	↑	24.5
1개월전	1년전	일평년	평년대비	
4,638	4,149	5,742	↓	10.1

축산물(소매가)

우유



전국 평균 도매가격(상품기준)			등락률(%)	
판매 단위	당일 (4/15)	1주일전 (4/08)	전년대비	
1L	2,622	2,620	↑	4.2
1개월전	1년전	일평년	평년대비	
2,617	2,516	2,541	↑	3.2

※ 1개월전, 1년전은 해당일자 기준 5일 이동평균 가격임
평년은 5년간(금년 제외) 해당일에 대한 최고값과 최소값을 제외한 3년 평균값임

*자료 출처 : aT KAMIS(한국농수산물유통공사)

가축 및 축산물 산지시세

(2019. 04. 15. 기준 / 단위 : 원)

한우(천원/600kg)

구분	금주 가격	전주 가격	1년전	등락률(%)	
				전주대비	전년대비
암	5,625	5,665	5,720	↓ 0.7	↓ 1.7
거세	6,846	6,864	6,871	↓ 0.3	↓ 0.4

한우송아지(천원/6~7월)

구분	금주 가격	전주 가격	1년전	등락률(%)	
				전주대비	전년대비
암	3,116	3,121	3,234	↓ 0.2	↓ 3.6
수	3,727	3,701	3,851	↑ 1	↓ 3.9

육우(천원/600kg)

	금주가격	전주가격	1년전
	3,614	3,678	3,609
	등락률	전주대비	전년대비
		↓ 1.7	↑ 0.1

젖소수송아지(천원/7일령)

	금주가격	전주가격	1년전
	438	426	238
	등락률	전주대비	전년대비
		↑ 2.8	↑ 84

돼지(천원/110kg)

	금주가격	전주가격	1년전
	395	389	384
	등락률	전주대비	전년대비
		↑ 1.5	↑ 2.9

육계(원/kg)

	금주가격	전주가격	1년전
	1,479	1,700	1,248
	등락률(%)	전주대비	전년대비
		↓ 13.0	↑ 18.5

계란(원/특란10개)

	금주가격	전주가격	1년전
	1,033	954	826
	등락률	전주대비	전년대비
		↑ 8.3	↑ 25.1

오리(원/kg)

	금주가격	전주가격	1년전
	2,200	2,200	3,133
	등락률(%)	전주대비	전년대비
		0.0	↓ 29.8

*자료 출처 : 전라남도 축산정책과