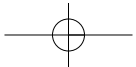
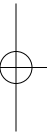
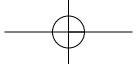


빛나라 땅끝! 다시 뛰는 해남

XV. 공공행정 및 사법

Public Administration and Justice





xv. 공공행정 및 사법 Public Administration and Justice

1. 공무원 총괄 Summary of Government Employees(Authorized)

(단위 Unit : 명 person)

구 분 연도별 직능별	합 계 Total	본 청 Head office	의회 Provincial council	직속기관 및 사업소 direct or affiliated agencies	읍·면 Eup·Myeon
2 0 1 3	742	273	14	190	265
2 0 1 4	755	286	14	190	265
2 0 1 5	760	291	14	190	265
2 0 1 6	760	292	14	189	265
2 0 1 7	779	296	14	190	279
정 무 직	1	1	-	-	-
별 정 직	1	1	-	-	-
특 정 직	-	-	-	-	-
일 반 직	762	291	14	182	275
관리운영등	15	3	-	8	4
고 용 직	-	-	-	-	-
전 문 직	-	-	-	-	-

자료 : 총무과

298 XV. 공공행정 및 사법

2. 군 공무원(정원) Government Employees of Gun

(단위 Unit : 명 person)

연도별 소속별	구 분	총계 Total	정무직 Political (selected) Position	일 반 직 General						
				소계 Total	4 급 4th grade	5 급 5th grade	6 급 6th grade	7 급 7th grade	8급 8th grade	9급 9th grade
2 0 1 3		742	1	638	4	34	174	185	142	66
2 0 1 4		755	1	658	4	34	175	200	145	66
2 0 1 5		760	1	733	4	34	183	243	163	72
2 0 1 6		760	1	742	4	34	181	247	166	76
2 0 1 7		779	1	762	4	34	184	250	170	84
본 청 계		296	1	291	3	12	80	108	60	27
기 획 홍 보 실		19	-	19	1	-	6	7	4	1
주 민 복 지 과		37	-	37	1	-	7	16	9	4
감 사 담 당 관		8	-	8	-	1	3	4	-	-
총 무 과		27	1	25	1	1	5	13	4	1
재 무 과		31	-	31	-	1	6	12	10	2
중 합 민 원 과		29	-	29	-	1	7	7	8	6
농 정 과		13	-	13	-	1	4	4	3	-
해 양 수 산 과		16	-	16	-	1	5	6	3	1
유 통 지 원 과		14	-	13	-	1	5	3	3	1
문 화 관 광 과		16	-	16	-	1	6	5	3	1
지 역 개 발 과		25	-	25	-	1	8	8	7	1
안 전 건 설 과		25	-	23	-	1	7	12	1	2
환 경 교 통 과		23	-	23	-	1	7	7	4	4
산 림 녹 지 과		13	-	13	-	1	4	4	1	3
직 속 기 관 계		115	-	114	1	-	22	24	28	7
보 전 소		79	-	79	1	-	22	21	28	7
농 업 기 술 센 터		36	-	35	-	-	-	3	-	-
사 업 소 계		75	-	68	-	5	20	25	10	5
관 광 지 관 리 사 업 소		20	-	18	-	1	5	4	2	3
문 예 체 육 진 흥 사 업 소		17	-	16	-	1	5	5	4	1
상 하 수 도 사 업 소		19	-	15	-	1	4	7	2	1
기 업 도 시 지 원 사 업 소		6	-	6	-	1	3	2	-	-
축 산 진 흥 사 업 소		13	-	13	-	1	3	7	2	-
군 의 회		14	-	14	-	3	2	4	4	1
읍 면 계		279	-	275	-	14	60	89	68	44
읍		36	-	35	-	1	8	10	10	6
면		243	-	240	-	13	52	79	58	38

자료 : 총무과

군 공무원(속) Government Employees of Gun

(단위 Unit : 명 person)

연도별 소속별	구 분	일반직 General				별정직 Specific	관리운영	전임계약직 Contractual service
		전문경력관 Expert	연구사 Researcher	지도관 Advising officer	지도사 Advisor			
2 0 1 3		-	1	3	29	5	98	-
2 0 1 4		-	2	3	29	2	94	-
2 0 1 5		-	2	3	29	2	24	-
2 0 1 6		-	2	3	29	1	16	-
2 0 1 7		1	3	3	29	1	15	-
본 청 계		-	-	-	1	1	3	-
기 획 홍 보 실		-	-	-	-	-	-	-
주 민 복 지 과		-	-	-	-	-	-	-
감 사 담 당 관		-	-	-	-	-	-	-
총 무 과		-	-	-	-	1	-	-
재 무 과		-	-	-	-	-	-	-
종 합 민 원 과		-	-	-	-	-	-	-
능 정 과		-	-	-	1	-	-	-
해 양 수 산 과		-	-	-	-	-	-	-
유 통 지 원 과		-	-	-	-	-	1	-
문 화 관 광 과		-	-	-	-	-	-	-
지 역 개 발 과		-	-	-	-	-	-	-
안 전 건 설 과		-	-	-	-	-	2	-
환 경 교 통 과		-	-	-	-	-	-	-
산 림 녹 지 과		-	-	-	-	-	-	-
직 속 기 관 계		1	-	3	28	-	1	-
보 전 소		-	-	-	-	-	-	-
농 업 기 술 센 터		1	-	3	28	-	1	-
사 업 소 계		-	3	-	-	-	7	-
관광지관리사업소		-	3	-	-	-	2	-
문예체육진흥사업소		-	-	-	-	-	1	-
상하수도사업소		-	-	-	-	-	4	-
기업도시지원사업소		-	-	-	-	-	-	-
축산진흥사업소		-	-	-	-	-	-	-
군 의 회		-	-	-	-	-	-	-
읍 면 계		-	-	-	-	-	4	-
읍		-	-	-	-	-	1	-
면		-	-	-	-	-	3	-

자료 : 총무과

300 XV. 공공행정 및 사법

3. 읍·면 공무원(정원) Government Employees of Eup, Myeon

(단위 Unit : 명 person)

연도별 읍면별	구 분	총합계 Total	일 반 직 General						기타직 Others
			소계 Total	5급 5th grade	6급 6th grade	7급 7th grade	8급 8th grade	9급 9th grade	
2013		265	222	14	59	62	53	34	-
2014		265	224	14	59	64	53	34	-
2015		265	263	14	59	90	62	38	-
2016		265	262	14	59	89	62	38	-
2017		279	279	14	60	92	69	44	-
해남읍		36	36	1	8	10	11	6	-
삼산면		18	18	1	4	6	4	3	-
화산면		19	19	1	4	6	5	3	-
현산면		19	19	1	4	5	5	4	-
송지면		20	20	1	4	6	7	2	-
북평면		18	18	1	4	7	3	3	-
북일면		18	18	1	4	6	3	4	-
옥천면		18	18	1	4	5	4	4	-
계곡면		18	18	1	4	6	4	3	-
마산면		18	18	1	4	7	3	3	-
황산면		20	20	1	4	7	4	4	-
산이면		19	19	1	4	6	6	2	-
문내면		19	19	1	4	7	5	2	-
화원면		19	19	1	4	8	5	1	-

자료 : 총무과

4. 소방공무원 Fire-fighting Officials

(단위 Unit : 명 person)

연도별	구 분	합 계 Total	소방직 Fire-fighting positions							기타직 Others	의용소방대 Volunteer firemen					
			소방장 Fire chief	소방령 Assistant fire chief	소방경 Fire captain	소방위 Fire lieutenant	소방장 Fire sergeant	소방교 Senior fire fighter	소방사 Fire fighter		계 Total		남성 Male		여성 Female	
			대수 No.	인원수 Persons	대수 No.	인원수 Persons	대수 No.	인원수 Persons	대수 No.	인원수 Persons	대수 No.	인원수 Persons	대수 No.	인원수 Persons	대수 No.	인원수 Persons
2013		188	1	3	10	32	62	44	36	1	31	690	18	420	13	270
2014		202	1	3	10	11	32	62	83	1	31	684	18	416	13	268
2015		226	1	3	12	15	39	70	86	1	32	329	18	42	14	287
2016		227	1	3	13	40	54	57	59	1	32	685	18	406	14	279
2017		238	1	3	13	59	39	54	68	1	32	704	18	407	14	297

자료 : 해남소방서

5. 퇴직사유별 공무원 Government Employees by Cause of Retirement (단위 Unit : 명 person)

연도별 사유별	구 분	합 계 Total	정무직 Political	특정직 Special	별정직 Specific	일반직 General service		
						소계 Total	4급 4th grade	5급 5th grade
2013		18	-	-	-	18	2	6
2014		27	-	-	-	23	2	6
2015		38	-	-	-	38	2	8
2016		26	-	-	-	26	1	6
2017		29	1	1	-	27	2	8
의원면직		9	-	-	-	9	1	-
정년퇴직		11	-	-	-	11	1	5
사망퇴직		-	-	-	-	-	-	-
명예퇴직		6	-	-	-	6	-	3
조기퇴직		-	-	-	-	-	-	-
파 면		-	-	-	-	-	-	-
당연퇴직		3	1	1	-	1	-	-
해 임		-	-	-	-	-	-	-

자료 : 총무과

퇴직사유별 공무원(속) Government Employees by Cause of Retirement (단위 Unit : 명 person)

연도별 사유별	구 분	일반직 General service						기능직 Technical
		6급 6th grade	7급 7th grade	8급 8th grade	9급 9th grade	지도사 Advising	연구사 Research	
2013		2	4	1	3	-	-	-
2014		10	-	1	-	4	-	4
2015		13	9	1	4	1	-	-
2016		10	5	1	3	-	-	-
2017		7	4	1	4	1	-	-
의원면직		-	3	1	4	-	-	-
정년퇴직		3	1	-	-	1	-	-
사망퇴직		-	-	-	-	-	-	-
명예퇴직		3	-	-	-	-	-	-
조기퇴직		-	-	-	-	-	-	-
파 면		-	-	-	-	-	-	-
당연퇴직		1	-	-	-	-	-	-
해 임		-	-	-	-	-	-	-

자료 : 총무과

302 XV. 공공행정 및 사법

6. 관내 관공서 및 주요기관 Number of Government & Public Offices, and Major Agencies (단위 Unit : 개소 number)

구 분 연 도 별	총계 Total	지방행정관서 Local administrative offices and agencies				경찰·소방관서 Police and fire-fighting stations				법원·검찰관서 Court & prosecutions offices			
		군 Gun	읍·면 Eup·myeon	직속기관 Direct agencies	사립소 Affiliated agencies	경찰서 Police station	파출소지구대 Police Stand	소방서 Fire station	119안전센터 Fire station branch	법원지원 Court branch	등기소 Registry	검찰청지청 Prosecution branch	교도소 Prison
2013	76	1	14	2	5	1	12	1	1	1	-	1	1
2014	76	1	14	2	5	1	12	1	1	1	-	1	1
2015	76	1	14	2	5	1	12	1	1	1	-	1	1
2016	76	1	14	2	5	1	12	1	1	1	-	1	1
2017	76	1	14	2	5	1	12	1	1	1	-	1	1

자료: 총무과

관내 관공서 및 주요기관(속) Number of Government & Public Offices, and Major Agencies (단위 Unit : 개소 number)

구 분 연 도 별	교육청 Educational office	우체국 Post office	세무서 Tax office	농수산물 검 사 소	기타중앙 직속기관 Other central government agency	전화국 Telephone office	농어촌 공사	협동조합 Cooperative associations				
								농업 Agriculture	축산 Livestock	수산업 Fishery	산림 Forest	기타 Others
2013	1	14	1	1	1	1	1	11	1	1	1	2
2014	1	14	1	1	1	1	1	11	1	1	1	2
2015	1	14	1	1	1	1	1	11	1	1	1	2
2016	1	14	1	1	1	1	1	11	1	1	1	2
2017	1	14	1	1	1	1	1	11	1	1	1	2

자료: 총무과

7. 민원서류처리 Handling of Civil Request Documents

(단위 Unit : 건 case)

구분 연도별 읍면별	계 Total	인가·허가 Sanction · Permission	특허·면허 Patent · License	승인·지정 Approval · Designation	확인·증명 /교부 Confirmation · Certification-Delivery	신고·등록 Notification · Registration	시험·검사 Test / Inspection	고충민원 Complain nt filing	기타민원 Others
2013	341,681	3,757	86	1,932	323,824	9,691	-	152	2,239
2014	185,744	3,340	7	709	169,880	7,230	-	67	4,511
2015	223,532	6,655	46	4,687	185,435	13,276	-	3,472	9,961
2016	302,142	1,988	-	4	174,306	4,541	-	9	143
2017	129,947	6,296	51	6,348	94,731	12,157	730	49	9,585
본청민원실	72,052	3,370	51	6,346	45,108	10,306	298	49	6,524
해남읍	14,816	1,411	-	-	11,547	575	24	-	1,259
삼산면	1,633	72	-	-	1,244	124	26	-	167
화산면	2,959	46	-	1	2,642	94	27	-	149
현산면	1,628	90	-	-	1,259	79	32	-	168
송지면	10,007	25	-	-	9,574	165	32	-	211
북평면	2,643	112	-	-	2,314	78	17	-	122
북일면	1,320	50	-	1	1,131	55	8	-	75
옥천면	2,216	76	-	-	1,800	95	24	-	221
계곡면	3,187	227	-	-	2,754	74	23	-	109
마산면	1,112	52	-	-	880	68	16	-	96
황산면	5,128	122	-	-	4,597	128	25	-	256
산이면	4,513	372	-	-	3,909	92	70	-	70
문내면	3,431	112	-	-	3,088	114	16	-	101
화원면	3,302	159	-	-	2,884	110	92	-	57

자료 : 종합민원과, 읍면

8. 여권 발급 Passport Issues

(단위 Unit : 명 person)

구분 연도별 월	합계 Total	성별 By gender		목적별 By purpose				기간별 By period			
		남 Male	여 Female	관용 Official	거주 Residential	일반 General	여행증명 Travel certification	1년단수 One year (single)	5년미만복수 upder 5year (multiple)	5년복수 5 year (multiple)	10년복수 10 year (multiple)
2013	2,746	1,383	1,363	1	-	2,745	-	516	46	408	1,776
2014	2,334	1,172	1,162	2	-	2,332	-	382	37	390	1,525
2015	3,029	1,497	1,532	-	-	3,029	-	461	49	508	2,011
2016	3,734	1,860	1,874	-	-	3,734	-	459	46	651	2,578
2017	4,254	2,075	2,179	1	-	4,254	-	400	70	819	2,965
1월	450	216	234	-	-	450	-	52	3	67	328
2월	530	258	272	-	-	530	-	60	13	86	371
3월	311	159	152	-	-	311	-	25	5	48	233
4월	261	136	125	-	-	261	-	14	1	51	195
5월	295	138	157	-	-	295	-	24	8	68	195
6월	320	160	160	-	-	320	-	15	7	84	214
7월	301	163	138	-	-	301	-	27	4	54	216
8월	279	138	141	-	-	279	-	26	7	67	179
9월	308	149	159	-	-	308	-	33	3	59	213
10월	303	139	164	1	-	303	-	38	3	58	204
11월	419	204	215	-	-	419	-	38	6	74	301
12월	477	215	262	-	-	477	-	48	10	103	316

자료 : 종합민원과

304 XV. 공공행정 및 사법

여권 발급(속) Passport Issues

(단위 Unit : 명 person)

연도별 월 별	구 분	합 계 Total	연령별 By age-group						
			20이하 Under 20years old	21 ~ 30 years old	31 ~ 40 years old	41 ~ 50 years old	51 ~ 60 years old	61 ~ 70 years old	70이상 70 years old and over
2013		2,746	594	239	309	455	559	396	194
2014		2,334	540	212	254	378	513	298	139
2015		3,029	693	304	303	461	568	458	242
2016		3,734	850	337	322	613	847	494	271
2017		4,254	1,041	348	382	650	916	596	321
1월		450	103	36	29	61	104	76	41
2월		530	108	39	30	77	129	100	47
3월		311	54	19	39	50	95	37	17
4월		261	58	25	31	38	63	30	16
5월		295	85	30	30	51	52	30	17
6월		320	100	31	39	44	52	35	19
7월		301	71	42	21	61	56	31	19
8월		279	81	19	40	38	59	25	17
9월		308	80	28	38	51	57	37	17
10월		303	75	24	26	41	60	43	34
11월		419	95	30	25	76	93	68	32
12월		477	131	25	34	62	96	84	45

자료 : 종합민원과

9. 범죄발생 및 검거 Criminal Offenses and Arrests

(단위 Unit : 건 case)

연도별 월 별	구 분	합 계 Total		강력범 Felony offenses		절 도 범 Thefts		폭력범 Violent offenses	
		발 생 Cases	검 거 Arrest	발 생 Cases	검 거 Arrest	발 생 Cases	검 거 Arrest	발 생 Cases	검 거 Arrest
2013		2,214	1,931	34	31	313	161	459	418
2014		1,945	1,688	20	18	255	121	399	364
2015		2,106	1,872	31	29	289	164	379	356
2016		1,963	1,933	35	26	197	148	391	407
2017		1,738	1,672	26	25	169	124	316	302
1월		134	144	5	5	7	4	23	21
2월		127	123	1	1	14	9	24	21
3월		156	149	-	-	14	10	29	31
4월		136	120	1	-	15	8	19	19
5월		99	106	3	1	6	6	14	13
6월		168	170	2	1	12	9	28	28
7월		162	148	3	3	22	16	37	34
8월		135	131	3	3	20	16	20	18
9월		165	155	2	3	12	9	30	30
10월		143	136	1	3	15	10	33	34
11월		176	162	4	4	12	8	34	29
12월		137	128	1	1	20	19	25	24

자료 : 전남지방경찰청 해남경찰서

범죄발생 및 검거(속) Criminal Offenses and Arrests

(단위 Unit : 건 case)

연도별 월 별	지능범 Intellectual offenses		풍속범 Violation of public morals		기타 형사범 Other criminal offenses		특별법범 Offenses other than criminal code	
	발생 Cases	검거 Arrest	발생 Cases	검거 Arrest	발생 Cases	검거 Arrest	발생 Cases	검거 Arrest
2013	341	237	38	36	89	90	940	958
2014	322	299	27	25	95	87	827	774
2015	317	305	44	43	123	116	923	859
2016	295	329	25	26	134	118	886	879
2017	278	269	11	10	128	121	810	821
1월	20	34	1	1	8	6	70	73
2월	24	21	1	1	8	10	55	60
3월	31	27	3	3	16	13	63	65
4월	30	20	-	-	11	13	60	60
5월	14	20	1	1	6	7	55	58
6월	21	25	-	-	9	9	96	98
7월	26	27	1	1	11	8	62	59
8월	26	24	1	1	10	12	55	57
9월	28	24	1	1	16	15	76	73
10월	20	12	-	-	8	8	66	69
11월	22	21	1	-	10	9	93	91
12월	16	14	1	1	15	11	59	58

자료 : 전남지방경찰청 해남경찰서

10. 연령별 피의자 Suspects by Age-group

(단위 Unit : 건 case)

연도별	구 분										
	계 Total	14세 미만 Under 14 years old	14~19 years old	20~25 years old	26~30 years old	31~35 years old	36~40 years old	41~50 years old	51~60 years old	61세 이상 61 years and over	연령미상 unknown
2013	2,766	-	91	92	134	204	249	761	689	407	139
2014	2,265	-	82	70	90	142	187	651	635	356	52
2015	2,513	-	103	79	101	140	210	681	693	381	125
2016	2,424	-	78	105	87	112	196	621	724	435	66
2017	2,046	-	77	88	88	103	133	488	604	425	40

자료 : 전남지방경찰청 해남경찰서

306 XV. 공공행정 및 사법

11. 학력별 피의자 Suspects by Education Background

(단위 Unit : 건 case)

연도별 구 분	합계 Total	대 학 이 상 College and University			고 등 학 교 High school		
		졸업 Graduation	중퇴 Drop-out	재학 In school	졸업 Graduation	중퇴 Drop-out	재학 In school
2013	2,766	234	27	11	602	81	32
2014	2,265	176	25	18	588	74	32
2015	2,513	191	26	18	656	93	48
2016	2,424	224	31	10	610	82	28
2017	2,046	171	24	11	514	79	28

자료 : 전남지방경찰청 해남경찰서

학력별 피의자(속) Suspects by Education Background

(단위 Unit : 명 person)

연도별 구 분	중 학교 Middle school			초 등 학 교 Elementary school			불 취 학 Never attending	기 타 Others
	졸업 Graduation	중퇴 Drop-out	재학 In school	졸업 Graduation	중퇴 Drop-out	재학 In school		
2013	263	66	10	225	50	-	40	1,125
2014	242	42	24	194	40	-	33	777
2015	210	53	32	200	52	-	45	889
2016	210	64	18	204	41	-	36	866
2017	180	39	12	168	49	-	30	741

자료 : 전남지방경찰청 해남경찰서

12. 청소년범죄 Juvenile Delinquency

(단위 Unit : 건 case)

구 분 연도별	합계 Total	강력범 Felony offenses	절도범 Thefts	폭력범 Violent offenses	지능범 Intellectual offenses	풍속범 Violation of public morals	기타형법범 Other penal offenses	특별법범 Offenses other than criminal code
2 0 1 3	77	1	32	22	6	-	4	12
2 0 1 4	67	1	37	17	2	-	-	10
2 0 1 5	95	6	21	41	15	-	-	12
2 0 1 6	61	1	22	15	11	1	1	10
2 0 1 7	65	4	19	15	8	1	5	13

자료 : 전남지방경찰청 해남경찰서

13. 화재발생 Fire Incidents

(단위 Unit : 건 case, 천원 1000 won, 명 person)

구 분 연도별	발생 No. of fire incidents				소실 Burnt-down		
	계 Total	실화 Accident	방 화 Arson	기 타 Others	동 수 No. of buildings	이재민 가구수 No. of households	면적(m ²) Area
2 0 1 3	216	165	11	40	95	13	73,912
2 0 1 4	211	165	4	42	102	9	16,822
2 0 1 5	242	205	5	32	84	11	30,818
2 0 1 6	209	171	6	32	83	14	21,809
2 0 1 7	134	111	1	22	39	7	5,400

자료 : 해남소방서

308 XV. 공공행정 및 사법

화재발생(속) Fire Incidents

(단위 Unit : 건 case, 천원 1000won, 명 person)

연도별	구 분	피해액 Amount of property damaged			인명피해 Casualties			이재민수 No. of victims	구조인원 No. of the rescued
		계 Total	부동산 Immovable property	동산 Movable property	계 Total	사망 Death	부상 Injury		
2013		1,326,878	586,484	740,394	7	4	3	24	-
2014		1,890,311	878,925	1,011,386	7	2	5	16	-
2015		3,113,212	1,258,674	1,854,538	20	2	18	29	-
2016		2,743,658	910,800	1,832,858	14	2	12	24	-
2017		1,101,896	339,777	762,119	4	2	2	19	-

자료 : 해남소방서

14. 발화요인별 화재발생 Fire Incidents by Cause

(단위 Unit : 건 case)

연도별	구 분	계 Total	실 화 Accident				
			전기적 요인 Electrical distribution	기계적 요인 Machinery	가스누출 (폭발) Gas	화학적 요인 Chemicals	교통 사고 Traffic accident
2013		216	47	18	1	-	-
2014		211	38	25	1	1	3
2015		242	47	34	-	1	1
2016		209	37	29	-	-	3
2017		134	25	17	-	2	3

자료 : 해남소방서

발화요인별 화재발생(속) Fire Incidents by Cause

(단위 Unit : 건 case)

연도별	구 분	실 화 Accident		자연적요인 Natural	방 화 Arson		발화요인 (미상) Unknown
		부주의 Careless	기타 Others		방화 Arson	방화의심 Incendiary suspicious	
2 0 1 3		96	3	2	4	7	38
2 0 1 4		97	-	-	1	3	42
2 0 1 5		121	1	1	1	4	31
2 0 1 6		102	-	1	4	2	31
2 0 1 7		65	-	-	-	1	21

자료 : 해남소방서

15. 장소별 화재발생 Fire Incidents by Place

(단위 Unit : 건 case)

연도별	구 분	계 Total	주 거			비주거				
			단독주택	공동주택	기타주택	학교	일반업무	판매시설	숙박시설	종교시설
2 0 1 3		216	43	2	6	-	2	1	-	1
2 0 1 4		211	39	3	4	1	1	5	1	-
2 0 1 5		242	50	1	2	-	-	1	1	-
2 0 1 6		212	23	4	2	1	1	-	1	1
2 0 1 7		134	20	1	2	-	1	-	1	-

자료 : 해남소방서

310 XV. 공공행정 및 사법

장소별 화재발생(속) Fire Incidents by Place

(단위 Unit : 건 case)

연도별	구 분	비주거					위험물 (가스 제조소 등)	운송 (차량, 철도 등)	임야	기타 others	
		공장및 창고	작업장	위락오락 시설	음식점	일반서비스 시설					기타
2 0 1 3		26	1	3	7	5	38	-	23	23	35
2 0 1 4		25	2	3	3	3	35	-	30	11	45
2 0 1 5		21	1	-	4	3	32	-	33	14	79
2 0 1 6		13	1	-	1	-	11	-	15	22	13
2 0 1 7		7	1	1	3	-	17	-	21	34	25

자료 : 해남소방서

16. 산불발생 현황 Forest Fires

(단위 Unit : ha, 천원 1,000 won)

연도별	구 분	합계 Total		입산자 실화 Accident by climber		논밭두렁 Weed burning		어린이 불장난 Accident by children		기 타 Others	
		면적 Area	피해액 Amount of damage	면적 Area	피해액 Amount of damage	면적 Area	피해액 Amount of damage	면적 Area	피해액 Amount of damage	면적 Area	피해액 Amount of damage
2013		0.7	1,200	0.3	400.0	0.1	500	-	-	0.3	300
2014		0.7	10,984	-	-	0.7	10,984	-	-	-	-
2015		0.0	3,000	-	-	0.0	3,000	-	-	-	-
2016		1.8	2,759	-	-	1.1	1,921	-	-	0.7	838
2017		15.5	134,172	-	-	15.5	134,172	-	-	-	-

자료 : 산림녹지과

17. 소방장비 Fire-fighting Equipment

(단위 Unit : 대 each)

연도별 읍면별	구 분	합 계 Total	펌프차 Pumper					물탱크 Water tank truck	화학차 Chemical truck		
			대형 Large size	중형 Middle size	소형 Smallsize	농촌형 Rural Type	산불진화 Forest fire truck		고성능 High-powered	제독차 Detoxication	내폭 Inplosire
2013		31	1	10	3	-	-	1	-	-	-
2014		31	1	10	3	-	-	1	-	-	-
2015		33	1	10	3	-	1	2	-	-	-
2016		34	1	11	3	-	1	2	-	-	-
2017		35	1	11	3	-	1	2	-	-	-
해남읍		17	1	2	-	-	-	1	-	-	-
삼산면		1	-	-	1	-	-	-	-	-	-
화산면		1	-	1	-	-	-	-	-	-	-
현산면		1	-	-	1	-	-	-	-	-	-
송지면		4	-	1	-	-	1	1	-	-	-
북평면		2	-	1	-	-	-	-	-	-	-
북일면		1	-	1	-	-	-	-	-	-	-
옥천면		-	-	-	-	-	-	-	-	-	-
계곡면		1	-	-	1	-	-	-	-	-	-
마산면		1	-	1	-	-	-	-	-	-	-
황산면		2	-	1	-	-	-	-	-	-	-
산이면		1	-	1	-	-	-	-	-	-	-
문내면		2	-	1	-	-	-	-	-	-	-
화원면		1	-	1	-	-	-	-	-	-	-

자료 : 해남소방서

소방장비(속) Fire-fighting Equipment

(단위 Unit : 대 each)

연도별 읍면별	구 분	화학차 Chemical truck			고가차(M별) Aerial ladder truck			굴절차(M별) Aerial ladder platform		
		분석차 Chemistry analysis	일반 General	무임방수탑차 Unman Drainage truck	33 이하 below 33	46이하 below 46	50 이상 Over 50	18 이하 below 18	27이하 below 27	35이상 over 35
2013		-	-	-	-	-	1	-	-	-
2014		-	-	-	-	-	1	-	-	-
2015		-	-	-	-	-	1	-	-	-
2016		-	-	-	-	-	1	-	-	-
2017		-	-	-	-	-	1	-	-	-
해남읍		-	-	-	-	-	1	-	-	-
삼산면		-	-	-	-	-	-	-	-	-
화산면		-	-	-	-	-	-	-	-	-
현산면		-	-	-	-	-	-	-	-	-
송지면		-	-	-	-	-	-	-	-	-
북평면		-	-	-	-	-	-	-	-	-
북일면		-	-	-	-	-	-	-	-	-
옥천면		-	-	-	-	-	-	-	-	-
계곡면		-	-	-	-	-	-	-	-	-
마산면		-	-	-	-	-	-	-	-	-
황산면		-	-	-	-	-	-	-	-	-
산이면		-	-	-	-	-	-	-	-	-
문내면		-	-	-	-	-	-	-	-	-
화원면		-	-	-	-	-	-	-	-	-

자료 : 해남소방서

312 XV. 공공행정 및 사법

소방장비(속) Fire-fighting Equipment

(단위 Unit : 대 each)

연도별 읍면별	구조차(일반) Rescue			조명차 Flood light truck	구급차(Ambulance)		지휘차 Fire command vehicle	위성 중계차 Satellite Relay	장비 운반차 Equipment transport truck	트레일러 Trailer	
	일반 General	버스 Bus	산악 Mountain		A형 (일반)A type	B형 (특수)B type				공기충전기 Breathing Apparatus	보트운반 Fire Boat Carrier
2013	2	-	-	-	-	4	1	-	-	-	1
2014	2	-	-	-	-	4	1	-	-	-	1
2015	2	-	-	-	-	4	1	-	-	-	1
2016	2	-	-	-	-	4	1	-	-	-	1
2017	2	-	-	-	-	5	1	-	-	-	1
해남읍	2	-	-	-	-	1	1	-	-	-	1
삼산면	-	-	-	-	-	-	-	-	-	-	-
화산면	-	-	-	-	-	-	-	-	-	-	-
현산면	-	-	-	-	-	-	-	-	-	-	-
송지면	-	-	-	-	-	1	-	-	-	-	-
북평면	-	-	-	-	-	1	-	-	-	-	-
북일면	-	-	-	-	-	-	-	-	-	-	-
옥천면	-	-	-	-	-	-	-	-	-	-	-
계곡면	-	-	-	-	-	-	-	-	-	-	-
마산면	-	-	-	-	-	-	-	-	-	-	-
황산면	-	-	-	-	-	1	-	-	-	-	-
산이면	-	-	-	-	-	-	-	-	-	-	-
문내면	-	-	-	-	-	1	-	-	-	-	-
화원면	-	-	-	-	-	-	-	-	-	-	-

자료 : 해남소방서

소방장비(속) Fire-fighting Equipment

(단위 Unit : 대 each)

연도별 읍면별	구 분								
	견인차 Wrecker	화물차 Truck	굴삭기 Excavate	이동안전체험차 Mobile Fire Safety Vehicle	다목적차 Multipurpose	영상홍보차 Video PR Vehicle	순찰차 Patrol car	행정차 Official car	기타차 Others
2013	-	1	1	-	-	-	1	3	1
2014	-	1	1	-	-	-	1	3	1
2015	-	1	1	-	-	-	1	2	2
2016	-	1	1	-	-	-	1	2	2
2017	-	1	1	-	-	-	1	2	2
해남읍	-	1	1	-	-	-	1	2	2
삼산면	-	-	-	-	-	-	-	-	-
화산면	-	-	-	-	-	-	-	-	-
현산면	-	-	-	-	-	-	-	-	-
송지면	-	-	-	-	-	-	-	-	-
북평면	-	-	-	-	-	-	-	-	-
북일면	-	-	-	-	-	-	-	-	-
옥천면	-	-	-	-	-	-	-	-	-
계곡면	-	-	-	-	-	-	-	-	-
마산면	-	-	-	-	-	-	-	-	-
황산면	-	-	-	-	-	-	-	-	-
산이면	-	-	-	-	-	-	-	-	-
문내면	-	-	-	-	-	-	-	-	-
화원면	-	-	-	-	-	-	-	-	-

자료 : 해남소방서

소방장비(속) Fire-fighting Equipment

(단위 Unit : 대 each)

연도별 읍면별	구 분 오토바이 Motorcycle	소방헬기(탑승인원) Fire helicopter				소방정(톤) Fire ship			구조정(톤) rescue ship	
		7	10	14	18	5	50	100	20	30
2013	-	-	-	-	-	-	-	-	-	-
2014	-	-	-	-	-	-	-	-	-	-
2015	-	-	-	-	-	-	-	-	-	-
2016	-	-	-	-	-	-	-	-	-	-
2017	-	-	-	-	-	-	-	-	-	-
해남읍	-	-	-	-	-	-	-	-	-	-
삼산면	-	-	-	-	-	-	-	-	-	-
화산면	-	-	-	-	-	-	-	-	-	-
현산면	-	-	-	-	-	-	-	-	-	-
송지면	-	-	-	-	-	-	-	-	-	-
북평면	-	-	-	-	-	-	-	-	-	-
북일면	-	-	-	-	-	-	-	-	-	-
옥천면	-	-	-	-	-	-	-	-	-	-
계곡면	-	-	-	-	-	-	-	-	-	-
마산면	-	-	-	-	-	-	-	-	-	-
황산면	-	-	-	-	-	-	-	-	-	-
산이면	-	-	-	-	-	-	-	-	-	-
문내면	-	-	-	-	-	-	-	-	-	-
화원면	-	-	-	-	-	-	-	-	-	-

자료 : 해남소방서

18. 119 구급활동실적 Performance of EMS Activity

(단위 Unit : 건 case)

연도별	구 분	신고건수 No. of cases reported	이송건수 No. of patients transported	구급환자 유형별 Number of first-aid patients by type				의도성유무 (자살 등) Intented or not
				계 Total	질병 Diseases			
					고혈압 Hypertension	당뇨 Diabetes	기타 Others	
2 0 1 3		3,922	2,838	3,037	195	164	1,310	45
2 0 1 4		3,946	2,895	3,118	444	282	939	59
2 0 1 5		4,632	3,189	3,328	622	322	1,022	62
2 0 1 6		4,629	3,102	3,102	583	307	899	58
2 0 1 7		5,134	3,372	3,372	882	480	614	18

자료 : 해남소방서

314 XV. 공공행정 및 사법

119 구급활동실적(속) Performance of EMS Activity

(단위 Unit : 건 case)

연도별	구 분	구급환자 유형별 Number of first-aid patients by type				이송 병원별 By medical facilities				
		교통사고 Traffic accident	사고부상 Wounded			계 Total	의 원 Clinics	일반병원 Hospitals	종합병원 General hospitals	기타 Others
			추락/낙상 Fall	둔상 Traumatic shock	기타 Others					
2 0 1 3		551	356	61	355	3,037	22	785	2,046	184
2 0 1 4		516	444	73	361	3,118	32	405	2,574	107
2 0 1 5		495	436	85	284	3,328	29	452	2,709	138
2 0 1 6		512	456	67	220	3,102	16	468	2,518	100
2 0 1 7		552	422	54	350	3,372	23	542	2,734	73

자료 : 해남소방서

19. 119 구조활동실적 Performance of 119 Rescue Activity

(단위 Unit : 건 case)

연도별	구 분	출 동 건 수 Number of cases	구조(처리)건수 Number of rescued cases				구조인원 (명) Rescued person	미처리 ¹⁾ (자체처리, 허위 등) Non-action
			계 Total	인명 구조 Rescue	안전 조치 Safety action	기 타 Others		
2 0 1 3		1,868	1,868	288	1,395	185	320	450
2 0 1 4		2,723	2,107	380	1,482	245	405	616
2 0 1 5		2,173	1,782	294	1,320	168	238	391
2 0 1 6		1,711	1,406	239	983	184	221	305
2 0 1 7		1,675	1,445	218	972	255	206	230

자료 : 해남소방서

119 구조활동실적(속) Performance of 119 Rescue Activity

(단위 Unit : 건 case)

연도별 구 분	사고종별 구조인원(명) Rescued person by accident								
	계 Total	화재 Fire	교통 사고 Traffic	수난사고 River	기계사고 Machinery	승강기 Elevator	산악사고 Mountains	간헐 Confinement	기타 Others
2 0 1 3	320	3	193	17	7	23	28	7	42
2 0 1 4	405	13	247	19	11	26	31	6	52
2 0 1 5	238	2	109	9	5	26	11	2	74
2 0 1 6	221	-	143	5	8	18	16	12	19
2 0 1 7	206	-	81	1	1	52	6	18	47

자료 : 해남소방서

20. 풍수해 발생 Damage from Storms and Floods

(단위 Unit : 명 person, ha, 천원 1,000 won)

연도별 구 분	사망 및 실종 Dead and missing	이재민 Refugees	침수면적 Flooded area	피해액 Amount of damage					
				계 Total	건물 Building	선박 Vessels	농 경 지 Farming land	공공시설 Public facilities	기 타 Others
2 0 1 3	-	-	-	86,989	-	20,045	-	-	66,944
2 0 1 4	-	-	39	86,256	30,000	-	-	-	56,256
2 0 1 5	-	-	65	-	-	-	6,000	-	-
2 0 1 6	-	-	-	-	-	-	-	-	-
2 0 1 7	-	-	-	-	-	-	-	-	-

자료 : 안전도시과

316 XV. 공공행정 및 사법

21. 소방대상물 현황 Facilities Subject to Fire-fighting Regulation

(단위 Unit : 개소 each)

연도별	구 분	계	아파트	기숙사	근린생활 시설	문화집회 및 운동시설	종교시설	판매시설 및 영업시설	운수자동차 관련시설	의료시설	교육연구 시설	노유자 시설
		Total	Apartments	Dormitories	Community Facilities	Stadiums	Religious Facilities	Stores	Transport Facilities	Medical Facilities	Education and research Facilities	Facilities for old and youth
2 0 1 3		1,686	-	-	611	40	-	10	19	11	81	93
2 0 1 4		1,706	-	6	615	40	-	12	19	7	74	93
2 0 1 5		1,736	-	6	614	25	-	11	19	6	115	93
2 0 1 6		1,755	-	9	610	10	-	14	18	6	108	90
2 0 1 7		1,832	46	5	613	11	19	14	1	6	127	86

자료 : 해남소방서

소방대상물 현황 (속) Facilities Subject to Fire-fighting Regulation

(단위 Unit : 개소 each)

연도별	구 분	수련시설	운동시설	업무시설	숙박시설	위락시설	공장	창고시설	위험물저장 및처리시설	항공기 및 자 동차관련시설	동식물 관련 시설	분뇨 및 쓰레기 처리설
		Training Facilities	Sporting Facilities	Business Facilities	Lodging Facilities	Amusement Facilities	Factories	Warehouses	Facilities for storage and handling of dangerous objects	Airplane and Automobile related Facilities	Animal, plant related Facilities	Waste and Soil Treatment Facilities
2 0 1 3		-	-	137	66	71	79	136	86	-	156	4
2 0 1 4		-	-	140	67	74	83	144	86	-	158	3
2 0 1 5		-	-	140	69	72	85	149	82	-	155	3
2 0 1 6		-	-	141	75	65	97	156	85	-	165	3
2 0 1 7		6	19	139	75	66	104	156	82	17	166	10

자료 : 해남소방서

소방대상물 현황 (속) Facilities Subject to Fire-fighting Regulation

(단위 Unit : 개소 each)

구 분 연도별	교정시설 Correction and Military Facilities	통신촬영 시설 Broadcasting and Communication Facilities	발전시설 Facilities for Electricity Generation	묘지관련 시설 Cemeteries	관광휴게 시설 Tourism Facilities	장례식장 Fueral halls	지하가 Undergr ound arcades	지하구 Undergr ound tunnels	문화재 Cultural properties	복합건축물 Complex buildings
2 0 1 3	5	4	-	-	4	-	4	-	19	1
2 0 1 4	7	3	-	-	4	-	4	-	19	2
2 0 1 5	7	3	-	-	4	-	4	1	22	2
2 0 1 6	9	3	-	-	5	-	4	1	20	11
2 0 1 7	9	3	2	-	5	6	4	1	14	20

자료 : 해남소방서

22. 위험물제조소 설치현황 Manufactory, Stores and Agencies of Dangerous Objects

(단위 Unit : 개소 number)

구 분 연도별	총 계 Total	제조소 Manu factory	주요취급소 Major agencies				
			소 계 Total	주유 Fueling	판매 Selling	이송 Transferring	일반 General
2 0 1 3	309	-	98	66	-	1	31
2 0 1 4	291	-	96	66	-	1	29
2 0 1 5	289	-	95	66	-	1	28
2 0 1 6	283	-	96	68	-	1	27
2 0 1 7	276	-	96	67	-	1	28

자료 : 해남소방서

318 XV. 공공행정 및 사법

위험물제조소 설치현황 (속) Manufactory, Stores and Agencies of Dangerous Objects

(단위 Unit : 개소 number)

연도별	구 분	저장소 Storage								
		소 계 Total	옥내 Inside storage room	옥외탱크 Outside tank	옥내탱크 Inside tank	지하탱크 Below- ground tank	간이탱크 Simplicity tank	이동탱크 Moving tank	옥외 Yard	암반탱크 Baserock tank
2 0 1 3		211	1	26	46	33	-	100	5	-
2 0 1 4		195	1	31	43	27	-	89	4	-
2 0 1 5		194	1	28	40	26	-	95	4	-
2 0 1 6		187	1	28	36	24	-	94	4	-
2 0 1 7		180	1	31	34	21	-	89	4	-

자료 : 해남소방서

23. 교통사고발생(자동차) Traffic Accidents(automobile)

(단위 Unit : 건 case, 명 person)

연도별	구 분	발생건수 Cases	사망자 Killed	부상자 Injured	사고 유형별 By type of traffic accident		
					차대사람 Vehicle to person	차대차 Vehicle to vehicle	차량단독 Vehicle only
2 0 1 3		403	20	785	45	291	67
2 0 1 4		357	26	608	53	249	55
2 0 1 5		388	24	639	55	271	62
2 0 1 6		400	24	678	49	287	64
2 0 1 7		391	22	665	55	281	55

자료 : 전남지방경찰청 해남경찰서

교통사고발생(자동차)(속) Traffic Accidents(automobile)

(단위 Unit : 건 case, 명 person)

연도별 구분	자동차 종류별 By kind of vehicles					
	승용차 Passenger car	버스 Bus	화물 Truck	특수 Special car	이륜차 Motor cycle	기타 Others
2013	181	25	141	-	29	27
2014	162	31	118	-	11	35
2015	193	16	132	1	32	14
2016	208	16	123	-	14	39
2017	180	26	135	-	21	29

자료 : 전남지방경찰청 해남경찰서

24. 자동차단속 및 처리 Traffic Regulation and Punishment of Violations

(단위 Unit : 건 Unit)

연도별 구분	건수 Cases	위반사항 By violation					
		중앙선침범 Center lane	속도 Speed limit	주월 Over passing	회전 U-Turn	음주운전 Drunk driving	무면허 Non-license
2013	45,449	4	42,263	2	2	366	169
2014	51,745	-	46,319			355	128
2015	35,797	14	28,910	-	11	311	161
2016	50,764	35	43,085	11	13	358	235
2017	43,467	105	35,755	-	-	309	144

자료 : 전남지방경찰청 해남경찰서

320 XV. 공공행정 및 사법

자동차단속 및 처리(속) Traffic Regulation and Punishment of Violations

(단위 Unit : 건 Unit)

연도별 구 분	위반사항 By violation							
	차로위반 Line	신호위반 Signal	정원초과 Over capacity	주정차 Illegal parking	불법영업 Illegal business	적재 Over loaded	안전띠미착용 Seat belt	기타 Others
2 0 1 3	4	581	1	6	-	46	1,351	654
2 0 1 4		3,357	1	12	-	20	1,227	326
2 0 1 5	3	3,177	-	5	-	21	2,747	437
2 0 1 6	16	1,757	-	26	-	31	4,498	699
2 0 1 7	10	4,750	-	9	-	31	1,846	508

자료 : 전남지방경찰청 해남경찰서

자동차 단속 및 처리(속) Traffic Regulation and Punishment of Violations

(단위 Unit : 건 Unit)

연도별 구 분	차종별 By type of automobile				
	승합차 Bus	승용차 Passenger car	화물차 Truck	이륜차 Motor cycle	기타(특수차) Others
2 0 1 3	33,773	3,292	8,094	68	222
2 0 1 4	3,717	38,589	9,218	39	182
2 0 1 5	2,145	26,314	7,131	87	120
2 0 1 6	3,124	36,973	10,353	118	196
2 0 1 7	2,355	30,851	6,714	49	126

자료 : 전남지방경찰청 해남경찰서

자동차단속 및 처리(속) Traffic Regulation and Punishment of Violations (단위 Unit : 건 Unit 명 person)

연도별 구분	용도별 By use			처리상황 By punishment			
	사업용 Business	비사업용 Non business	기타 Others	입건 Prosecuted	즉심 Simple judgement	통고처분 Notice	기타 Others
2013	4,034	41,353	62	546	-	44,903	-
2014	4,406	47,294	45	489	-	51,256	-
2015	2,415	33,344	38	472	-	35,325	-
2016	3,743	46,977	44	620	-	50,144	-
2017	2,634	37,426	35	717	-	2,922	-

자료 : 전남지방경찰청 해남경찰서

25. 운전면허 소지자 Number of Driver's License Holders

(단위 Unit : 명 person)

연도별 성별 구분	합계 Total	1종 1st Class				2종 2nd Class			
		소계 Sub Total	대형 Large-size	보통 General	특수 Special	소계 Sub Total	보통 General	소형 Small-size	원동기 Motor
2013	35,931	24,082	3,755	20,322	5	11,849	9,836	7	2,006
2014	36,975	24,683	3,873	20,807	3	12,292	12,292	-	-
2015	37,146	24,806	3,940	20,863	3	12,340	10,459	9	1,872
2016	38,085	25,282	4,066	21,212	4	12,803	11,029	8	1,766
2017	37,986	25,289	4,167	21,116	6	12,697	10,973	10	1,714
남	24,559	19,113	4,072	15,035	6	5,446	3,991	10	1,445
여	13,427	6,176	95	6,081	-	7,251	6,982	-	269

자료 : 전남지방경찰청 해남경찰서

