

HAENAM STATISTICAL YEARBOOK 2018  
제 58회 해남통계연보

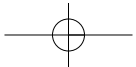
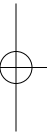
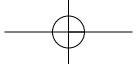
283

빛나라 땅끝! 다시 뛰는 해남

## XIV. 재 정

Public Finance





## X IV. 재 정 Public Finance

## 1. 국세징수 Collection of National Taxes

(단위 Unit : 백만원 million won)

연도별	구 분	합 계 Grand total	내국세 Internal taxes					
			계 Total	직접세 Direct taxes				
				소 계 sub total	소득세 Income	법인세 Corporation	상속세 Inheritance	증여세 Gift
2 0 1 3		67,521	86,357	56,736	44,394	11,055	301	986
2 0 1 4		55,801	74,264	65,469	47,665	16,470	278	1,056
2 0 1 5		54,924	74,674	77,882	64,329	17,011	3,219	846
2 0 1 6		110,801	128,815	108,312	79,133	25,435	1,485	2,259
2 0 1 7		120,779	139,852	119,816	87,291	30,608	421	1,496

자료 : 해남세무서

## 국세징수(속) Collection of National Taxes

(단위 Unit : 백만원 million won)

연도별	구 분	내국세 Internal taxes						방위세 Defense tax	교육세 Education	교통세 Traffic	농어촌 특별세 Special tax for rural development	종합 부동산세 Comprehen sive real estate	
		간접세 Indirect taxes					인지세 Stamp						과년도수입 Revenues from previous year
		소계 sub total	부가가치세 Value added	개별소비세 special consumption tax	주 세 liquor tax	증권거래세 stock exchange tax							
2 0 1 3		23,890	22,803	651	293	143	163	5,568	-	-2,187	-17,697	795	253
2 0 1 4		3,192	1,731	1,047	257	157	185	5,418	-	-2,233	-17,321	827	264
2 0 1 5		-6,380	-7,008	-211	274	143	260	6,919	-	-2,601	-17,954	447	358
2 0 1 6		13,233	12,841	-51	258	185	288	6,982	-	-2,376	-16,468	447	383
2 0 1 7		26,349	26,065	-137	265	156	301	7,260	-	-2,540	-17,407	494	380

자료 : 해남세무서

## 286 XIV. 재정

## 2. 지방세 부담 Local Tax Burden

(단위 Unit : 천원 1,000 won, 명 person, 가구 household)

구 분 연도별	지방세 Local taxes	인 구 (외국인 제외) Population (Excluding foreigners)	1인당 부담액 Tax burden per capita
2 0 1 3	39,400,348	77,684	507
2 0 1 4	39,617,383	76,981	514
2 0 1 5	46,200,328	76,194	606
2 0 1 6	50,793,428	75,121	676
2 0 1 7	54,979,592	73,604	747

자료: 재무과

## 지방세 부담(속) Local Tax Burden

(단위 Unit : 천원 1,000 won, 명 person, 가구 household)

구 분 연도별	세대 (외국인세대 제외) Households (Excluding foreign household)	세대당 부담액 Tax burden per household
2 0 1 3	35,438	1,112
2 0 1 4	35,344	1,120
2 0 1 5	35,354	1,307
2 0 1 6	35,231	1,442
2 0 1 7	35,071	1,568

자료: 재무과

## 3. 지방세 징수 Collection of Local Taxes

(단위 Unit : 천원 1,000 won)

연도별 구 분	합 계 Total	도세 Province taxes	군세 Gun Taxes	보통세 Ordinary Taxes			
				도세 Province taxes			
				취득세 Aquisition	등록면허세 Registration license	레저세 Leisure	지방소비세 Local consumption
2 0 1 3	39,408,368	18,695,279	20,713,089	11,863,620	913,857	-	-
2 0 1 4	39,616,904	18,630,042	20,986,862	12,048,574	1,057,319	-	-
2 0 1 5	46,092,590	23,687,626	22,404,964	16,378,070	1,227,673	-	-
2 0 1 6	50,793,428	23,959,695	26,833,733	15,998,429	1,205,027	-	-
2 0 1 7	54,979,592	27,872,133	27,107,461	18,978,504	2,027,774	-	-

자료 : 재무과

주 1): 2013년도 공동시설세, 도시계획세는 2013년도 세무조사 추정분

## 지방세 징수(속) Collection of Local Taxes

(단위 Unit : 천원 1,000 won)

연도별 구 분	보통세 Ordinary Taxes		
	군세 Gun taxes		
	주민세 Inhabitant	지방소득세 Local Income	재산세 Property
2 0 1 3	436,491	3,924,101	4,790,856
2 0 1 4	693,056	3,766,220	4,987,565
2 0 1 5	860,467	4,431,200	5,148,583
2 0 1 6	1,029,097	5,756,891	5,445,709
2 0 1 7	1,184,006	7,018,246	5,143,455

자료 : 재무과

주 1): 2013년도 공동시설세, 도시계획세는 2013년도 세무조사 추정분

## 288 XIV. 재정

## 지방세 징수(속) Collection of Local Taxes

(단위 Unit : 천원 1,000 won)

연도별	구 분	보통세 Ordinary Taxes	
		군세 Gun taxes	
		자동차세 Auto mobile (자동차분+주행분)	담배소비세 Tobacco consumption
2 0 1 3		7,158,544	4,158,665
2 0 1 4		7,372,104	3,965,276
2 0 1 5		6,769,707	4,932,199
2 0 1 6		8,015,886	5,683,238
2 0 1 7		7,744,440	5,476,137

자료 : 재무과

주 1): 2013년도 공동시설세, 도시계획세는 2013년도 세무조사 추정분

## 지방세 징수(속) Collection of Local Taxes

(단위 Unit : 천원 1,000 won)

연 도 별	구 분	목적세 Objective Taxes		과년도 수입 Revenue from previous year	
		도세 Province taxes		도세 Province taxes	군세 Gun taxes
		지역자원시설세 Regional resource facility	지방교육세 Local education		
2 0 1 3		936,484	4,862,802	111,542	239,603
2 0 1 4		588,142	4,878,948	57,059	202,143
2 0 1 5		599,672	5,359,286	122,925	262,808
2 0 1 6		633,100	5,797,176	325,963	902,912
2 0 1 7		665,682	5,972,625	227,548	541,177

자료 : 재무과

주 1): 2013년도 공동시설세, 도시계획세는 2013년도 세무조사 추정분

## 4. 예산결산총괄 Summary of Budget and Settlement

(단위 Unit : 천원 1,000 won)

연도별 구 분	예산현액 Budget			세입 Revenue		
	계 Total	일반 General accounts	특별 Special accounts	계 Total	일반 General accounts	특별 Special accounts
2 0 1 3	603,222,932	584,777,875	18,445,057	613,382,155	594,424,553	18,957,602
2 0 1 4	629,579,272	606,798,210	22,781,062	639,737,978	616,972,075	22,765,903
2 0 1 5	656,070,703	633,066,639	23,004,064	657,617,122	634,070,171	23,546,951
2 0 1 6	720,170,486	699,682,411	20,488,075	729,877,993	708,659,196	21,218,797
2 0 1 7	813,536,058	796,189,051	17,347,007	828,005,495	809,382,125	18,623,370

자료: 재무과

## 예산결산총괄(속) Summary of Budget and Settlement

(단위 Unit : 천원 1,000 won)

연도별 구 분	세 출 Expenditure			잉 여 Surplus		
	계 Total	일반 General accounts	특별 Special accounts	계 Total	일반 General accounts	특별 Special accounts
2 0 1 3	461,156,641	446,254,537	14,902,104	152,225,514	148,170,016	4,055,498
2 0 1 4	482,427,656	465,924,972	16,502,684	157,310,322	151,047,103	6,263,219
2 0 1 5	491,446,061	475,214,906	16,231,155	175,171,061	167,855,265	7,315,796
2 0 1 6	521,918,886	507,241,131	14,677,755	207,959,107	201,418,065	6,541,042
2 0 1 7	543,393,861	530,536,397	12,857,464	284,611,634	278,845,728	5,765,906

자료: 재무과

## 290 XIV. 재정

## 5. 일반회계 세입결산 Settled Revenues of General Accounts

(단위 Unit : 천원 1,000 won)

연도별 과목별	예산현액 Budget		결산 Settlement		예산대결산비율(%) Budget / settlement ratio
	금액 Amount	구성비(%) Percent distribution	금액 Amount	구성비(%) Percent distribution	
2 0 1 3	617,716,866	100.0	631,511,106	100.0	102.2
2 0 1 4	606,798,210	100.0	616,972,075	100.0	101.7
2 0 1 5	633,066,639	100.0	643,070,172	100.0	101.6
2 0 1 6	699,682,411	100.0	708,659,196	100.0	101.3
<b>2 0 1 7</b>	<b>796,189,051</b>	<b>100</b>	<b>809,382,125</b>	<b>100</b>	<b>101.7</b>
지 방 세	26,740,000	3.4	27,107,461	3.35	101.4
지방교부세	332,324,000	41.7	335,888,219	41.50	101.1
조정교부금	6,250,000	0.8	12,109,783	1.50	193.8
보 조 금	209,328,574	26.3	209,337,624	25.86	100.0
잉 여 금	113,870,162	14.3	113,870,162	14.07	100.0
전년도이월금	88,512,732	11.1	87,547,904	10.82	98.9
융자금원금수입	2,200	0.0	2,188	0.00	99.5
전 입 금	543,155	0.1	-	0.00	0.0
세 외 수 입	18,618,228	2.3	23,518,784	2.91	126.3
경상적세외수입	12,612,044	100	14,002,811	100	111.0
- 재산임대수입	304,570	2.4	331,563	2.4	108.9
- 사용료수입	1,881,891	14.9	2,094,524	15.0	111.3
- 수수료수입	1,408,100	11.2	1,979,049	14.1	140.5
- 사업장수입	1,261,136	10.0	845,080	6.0	67.0
- 징수교부금	5,075,000	40.2	6,003,420	42.9	118.3
- 이 자 수 입	2,681,347	21.3	2,749,175	19.6	102.5
임시적세외수입	6,006,184	100	9,515,973	100	158.4
- 재산매각수입	1,005,786	16.7	938,386	9.9	93.3
- 부 담 금	646,243	10.8	557,072	5.9	86.2
- 과금및과료등	642,737	10.7	555,673	5.8	86.5
- 기 타 수 입	3,611,418	60.1	6,533,431	68.7	180.9
- 자난연도수입	100,000	1.7	931,411	9.8	931.4

자료 : 재무과



## 6. 일반회계 세출결산 Settled Expenditure of General Accounts

(단위 Unit : 천원 1,000 won)

연도별 과목별	예산현액 Budget		결산 Settlement		예산대결산비율(%) Budget / settlement ratio
	금액 Amount	구성비(%) Percent distribution	금액 Amount	구성비(%) Percent distribution	
2 0 1 3	584,777,875	100.0	446,254,537	100.0	76.3
2 0 1 4	606,798,210	100.0	465,924,972	100.0	76.8
2 0 1 5	633,066,638	100.0	475,214,905	100.0	75.1
2 0 1 6	699,682,411	100.0	507,241,131	100.0	72.5
<b>2 0 1 7</b>	<b>796,189,051</b>	<b>100.0</b>	<b>530,536,397</b>	<b>100.0</b>	<b>66.6</b>
일반공공행정	20,522,951	2.6	17,718,380	3.3	86.3
공공질서 및 안전	899,714	0.1	788,921	0.1	87.7
교육	1,301,844	0.2	1,195,959	0.2	91.9
문화 및 관광	56,459,037	7.1	40,198,929	7.6	71.2
환경보호	51,313,444	6.4	30,122,945	5.7	58.7
사회복지	123,471,175	15.5	111,480,277	21.0	90.3
보건	12,830,246	1.6	10,594,968	2.0	82.6
농림해양수산	215,860,805	27.1	165,534,044	31.2	76.7
산업·중소기업	9,118,329	1.1	6,615,757	1.2	72.6
수송 및 교통	33,318,978	4.2	24,872,824	4.7	74.7
국토 및 지역개발	51,044,084	6.4	32,318,189	6.1	63.3
과학기술	-	0.0	-	0.0	0.0
예비비	127,593,159	16.0	-	0.0	0.0
기타	92,455,285	11.6	89,095,204	16.8	96.4

자료 : 재무과

## 7. 특별회계 예산결산 Settled Budget of Special Accounts

(단위 Unit : 천원 1,000 won)

연도별 회계별	예산현액 Budget		결산 Settlement		예산대결산비율(%) Budget / settlement ratio
	금액 Amount	구성비(%) Percent distribution	금액 Amount	구성비(%) Percent distribution	
2 0 1 3	18,445,057	99.1	18,957,602	100.0	102.8
2 0 1 4	22,781,063	99.2	16,502,684	100.0	72.4
2 0 1 5	23,004,064	99.1	16,231,154	100.0	70.6
2 0 1 6	20,488,075	99.0	14,677,755	100.0	71.6
<b>2 0 1 7</b>	<b>17,347,007</b>	<b>100.0</b>	<b>12,857,464</b>	<b>100.0</b>	<b>74.1</b>
상수도특별	10,985,095	63.3	10,503,832	81.7	95.6
의료보호특별	2,139,071	12.3	2,042,536	15.9	95.5
기초생활보장기금	2,340,537	13.5	73,836	0.6	3.2
주민소득지원	1,703,293	9.8	212,000	1.6	12.4
회원산업단지	179,011	1.0	25,260	0.2	14.1

자료 : 재무과

## 292 XIV. 재정

## 8. 교육비 특별회계 세입결산 Settled Revenues of Special Accounts for Education (단위 Unit : 천원 1,000 won)

구 분 연도별	예 산 ① Budget	징수결정액 Estimated amount of collection	수 납 액 ② Amount received	불납결손액 Deficit	미수납액 Amount unpaid	증 감(②-①) Increase or decrease
2 0 1 3	3,080,832	3,136,929	3,133,689	-	3,240	52,857
2 0 1 4	1,839,520	1,868,020	1,868,020	-	-	28,500
2 0 1 5	4,278,957	4,285,542	4,285,542	-	-	6,585
2 0 1 6	4,277,465	4,323,115	4,323,115	-	-	45,650
<b>2 0 1 7</b>	<b>4,938,013</b>	<b>5,373,386</b>	<b>4,986,898</b>	<b>-</b>	<b>386,488</b>	<b>48,885</b>
기초자치단체전입금	3,664,192	3,658,232	3,658,232	-	-	-5,960
기타지원금	29,700	29,700	29,700	-	-	-
수 업 료	-	1,166	1,166	-	-	1,166
사용료수입	1,464	1,809	1,809	-	-	345
임대료수입	16,191	16,137	16,137	-	-	-54
토지매각	772,131	1,118,864	833,548	-	285,316	61,417
건물매각	189,091	281,213	189,091	-	92,122	-
기타유형자산매각	87,692	97,482	88,432	-	9,050	740
이자수입	-	672	672	-	-	672
변 상 금	9,011	9,102	9,102	-	-	91
위 약 금	36,906	37,215	37,215	-	-	309
연 체 료	30	30	30	-	-	-
그 외 수입	131,605	121,764	121,764	-	-	-9,841

자료 : 해남교육지원청

## 9. 교육비 특별회계 세출결산 Settled Expenditure of Special Accounts for Education (단위 Unit : 천원 1000 won)

구 분 연도별	예 산 ① Budget	예산결정후 증감액 ② Change in budget amount after budget finalizations			예산현액 ( ①+② ) Budget amount	지출액 Expenditure	다음년도 이월액 Carry-over to next year	불용액 Unused
		전년도 이월액 Carry-over from previous year	예비비지출 결정액 Estimated amount of emergency fund	이용 및 이체 Use and Transfer				
2 0 1 3	51,128,151	1,080,756	40,000	1,142,582	53,391,489	51,977,944	594,114	819,431
2 0 1 4	52,231,424	591,171	-	-	52,822,595	51,143,682	884,316	794,597
2 0 1 5	53,761,394	957,739	-	-	54,719,133	52,050,819	2,074,820	593,494
2 0 1 6	55,964,000	2,088,965	-	-	58,037,965	56,030,181	1,079,847	927,937
<b>2 0 1 7</b>	<b>32,959,972</b>	<b>878,014</b>	<b>-</b>	<b>-</b>	<b>33,837,986</b>	<b>31,345</b>	<b>1,394,581</b>	<b>1,097,908</b>
지역교육청	32,959,972	878,014	-	-	33,837,986	31,345	1,394,581	1,097,908

자료 : 해남교육지원청

## 10. 군 공유재산 Public Properties Commonly Owned by Gun

(단위Unit : 천㎡ 1000㎡, 천원 1000 won)

구 분 연 도 별	총평가액 Total appraisal value	토지 Land		건 물 Building		기계기구 Machinery	
		면적 Area	평가액 Appraisal value	면 적 Area	평 가 액 Appraisal value	점 Piece	평 가 액 Appraisal value
2 0 1 3	755,796,399	36,424	219,627,519	159	92,138,274	14	185,903
2 0 1 4	801,170,177	35,567	261,067,648	159	92,293,174	15	287,291
2 0 1 5	830,215,678	36,015	280,439,432	185	98,744,499	15	287,291
2 0 1 6	930,086,014	36,301	295,717,269	73	44,614,400	15	287,291
2 0 1 7	1,145,088,182	39,842	337,746,872	187	112,902,451	16	293,327

자료 : 재무과

## 군 공유재산(속) Public Properties Commonly Owned by Gun

(단위Unit : 천㎡ 1000㎡, 천원 1000 won)

구 분 연 도 별	선 박 Vessels			입목·죽 Standing tree and bamboo		무채재산권 Ommaperial Properpy		공작물 Construction		기 타 Others	
	척수 Boats	톤수 Ton	평가액 Appraisal value	주 Trees	평가액 Appraisal value	수량(진) Quantity	평가액 Appraisal value	점 Piece	평가액 Appraisal value	수량(진) Quantity	평가액 Appraisal value
2 0 1 3	1	23	401,510	213,761	4,673,264	107	1,063,239	11,429	436,926,288	14	780,402
2 0 1 4	3	47	787,546	217,783	4,674,023	107	1,063,240	11,735	440,216,855	14	780,400
2 0 1 5	3	47	787,546	218,421	4,948,722	107	1,063,239	11,851	443,164,549	14	780,400
2 0 1 6	3	47	787,546	218,428	5,094,221	107	1,063,239	12,223	581,741,648	14	780,400
2 0 1 7	3	47	787,546	218,438	6,340,461	107	1,063,240	13,247	685,173,885	14	780,400

자료 : 재무과

