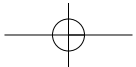
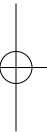
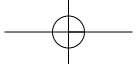


빛나라 땅끝! 다시 뛰는 해남

## XIII. 교육 및 문화

Education and Culture





## XIII. 교육 및 문화 Education and Culture

## 1. 학교총개황 Summary of Schools

(단위 Unit : 개 number, 명 person)

연도별 과정별	구 분	학교수 <sup>1)</sup> Number of Schools	학급(과)수 Number of Classes & departments	보통교실수 Number of Classrooms	학생수 Students		
					계 Total	남 Male	여 Female
2 0 1 4		56	402	410	7,662	4,023	3,639
2 0 1 5		58(3)	401	642	7,593	3,992	3,601
2 0 1 6		60(3)	387	482	7,322	3,855	3,467
2 0 1 7		60(3)	391	604	6,822	3,585	3,237
2 0 1 8		57(1)	381	623	6,424	3,351	3,073
유 치 원		22	43	25	534	243	291
초 등 학 교		20(1)	190	306	2,838	1,451	1,387
중 학 교		11	73	145	1,504	774	730
( 국 공 립 )		10	70	137	1,450	752	698
( 사 립 )		1	3	8	54	22	32
일 반 계 고 교		3	42	71	963	477	486
( 국 공 립 )		2	36	59	818	400	418
( 사 립 )		1	6	12	145	77	68
전 문 계 고 교		1	33	76	585	406	179
( 국 공 립 )		1	33	76	585	406	179

자료: 전라남도 해남교육지원청(기준일 : 2018. 4. 1)

(※: 1) ( )는 분교수 학교수에 미포함

## 264 XIII. 교육 및 문화

## 학교총개황(속) Summary of Schools

(단위 Unit : 개 number, 명 person)

연도별 과정별	구 분	교직원수 Teachers and Staffs							교원1인당 학생수 Number of Students per Teacher
		계 Total	교원 Teachers			사무직원 Clerical staffs			
			계 Sub Total	남 Male	여 Female	계 Sub Total	남 Male	여 Female	
2 0 1 4		917	751	395	356	166	105	61	10.2
2 0 1 5		926	747	381	366	179	102	77	10.2
2 0 1 6		832	676	340	336	156	102	54	10.8
2 0 1 7		887	731	361	370	156	97	59	9.3
2 0 1 8		878	722	353	369	156	85	71	8.9
유 치 원		78	57	-	57	21	7	14	9.4
초 등 학 교		397	313	172	141	84	47	37	9.1
중 학 교		223	192	84	108	31	18	13	7.8
( 국 공 립 )		213	182	80	102	31	18	13	8.0
( 사 립 )		10	10	4	6	-	-	-	5.4
일 반 계 고 교		109	96	56	40	13	10	3	10.0
( 국 공 립 )		91	82	46	36	9	7	2	10.0
( 사 립 )		18	14	10	4	4	3	1	10.4
전 문 계 고 교		71	64	41	23	7	3	4	9.1
( 국 공 립 )		71	64	41	23	7	3	4	9.1

자료 : 전라남도 해남교육지원청(기준일 : 2018. 4. 1)

(※) : 1) ( )는 분교수 학교수에 미포함

## 2. 유치원 Kindergartens

(단위 Unit: 개소 number, 명 person)

연도별 읍면별	구 분	원 수 Number	학급수 Classes	원아수 Children			교원수 Teachers		
				계 Total	남 Male	여 Female	계 Total	남 Male	여 Female
2014		20	28	368	203	165	33	2	31
2015		22	44	586	305	281	50	-	50
2016		24	43	609	312	297	51	-	51
2017		24	45	582	278	304	52	-	52
<b>2018</b>		<b>21</b>	<b>43</b>	<b>534</b>	<b>243</b>	<b>291</b>	<b>57</b>	<b>-</b>	<b>57</b>
해남읍		4	21	329	146	183	27	-	27
삼산면		1	1	4	3	1	1	-	1
화산면		1	1	13	6	7	1	-	1
현산면		1	1	11	4	7	1	-	1
송지면		4	5	62	28	34	7	-	7
북평면		1	2	25	11	14	4	-	4
북일면		1	1	3	2	1	1	-	1
옥천면		1	1	13	6	7	1	-	1
계곡면		1	1	8	4	4	2	-	2
마산면		1	1	4	3	1	1	-	1
황산면		1	2	18	8	10	2	-	2
산이면		2	2	10	7	3	3	-	3
문내면		1	3	20	10	10	3	-	3
화원면		1	1	14	5	9	3	-	3

자료 : 전라남도 해남교육지원청(2018. 4. 1. 교육통계기준)

## 유치원(숙) Kindergartens

(단위 Unit: 개소 number, 명 person)

연도별 읍면별	구 분	사무직원 Clerical Staffs			재취원자수 Children readmitted		
		계 Total	남 Male	여 Female	계 Total	남 Male	여 Female
2014		3	1	2	199	100	99
2015		8	1	7	371	203	168
2016		4	1	3	-	-	-
2017		9	5	4	321	155	166
<b>2018</b>		<b>21</b>	<b>7</b>	<b>14</b>	<b>321</b>	<b>145</b>	<b>176</b>
해남읍		21	7	14	203	89	114
삼산면		-	-	-	2	2	-
화산면		-	-	-	8	4	4
현산면		-	-	-	5	2	3
송지면		-	-	-	34	14	20
북평면		-	-	-	14	6	8
북일면		-	-	-	2	2	-
옥천면		-	-	-	10	5	5
계곡면		-	-	-	6	3	3
마산면		-	-	-	3	2	1
황산면		-	-	-	10	5	5
산이면		-	-	-	6	3	3
문내면		-	-	-	15	7	8
화원면		-	-	-	3	1	2

자료 : 전라남도 해남교육지원청(2018. 4. 1. 교육통계기준)

## 266 XIII. 교육 및 문화

## 유치원(속) Kindergartens

(단위 Unit: 개소 number, 명 person)

연도별 읍면별	구 분	수료자수 Children completed			교실수 Rooms			
		계 Total	남 Male	여 Female	계 Total	보통교실 Classroom	유희실 Playroom	공작실 Workshop room
2014		332	157	175	50	50	-	-
2015		464	239	225	70	70	-	-
2016		-	-	-	-	-	-	-
2017		209	120	89	25	25	-	-
<b>2018</b>		<b>230</b>	<b>122</b>	<b>108</b>	<b>25</b>	<b>25</b>	<b>-</b>	<b>-</b>
해남읍		134	71	63	25	25	-	-
삼산면		4	3	1	-	-	-	-
화산면		2	1	1	-	-	-	-
현산면		4	1	3	-	-	-	-
송지면		28	18	10	-	-	-	-
북평면		9	3	6	-	-	-	-
북일면		1	-	1	-	-	-	-
옥천면		5	2	3	-	-	-	-
계곡면		5	4	1	-	-	-	-
마산면		5	2	3	-	-	-	-
황산면		9	3	6	-	-	-	-
산이면		2	2	-	-	-	-	-
문내면		7	4	3	-	-	-	-
화원면		15	8	7	-	-	-	-

자료 : 전라남도 해남교육지원청(2018. 4. 1. 교육통계기준)

## 3. 초등학교 Elementary Schools

(단위 Unit: 개 number, 명 person)

연도별 읍면별	구 분	학교수 Number of schools		학급수 No. of class rooms	학생수 Students		
		본교 School	분교 Branch		계 Total	남 Male	여 Female
2014		20	4	211	3,125	1,568	1,557
2015		21	3	204	3,072	1,554	1,518
2016		21	3	198	3,015	1,520	1,495
2017		21	3	195	2,899	1,485	1,414
<b>2018</b>		<b>20</b>	<b>1</b>	<b>190</b>	<b>2,838</b>	<b>1,451</b>	<b>1,387</b>
해남읍		2	-	69	1,679	859	820
삼산면		1	-	7	38	20	18
화산면		1	-	6	42	24	18
현산면		2	-	11	67	30	37
송지면		4	-	27	249	118	131
북평면		1	-	6	78	35	43
북일면		1	-	6	32	15	17
옥천면		1	-	7	91	52	39
계곡면		1	-	6	31	23	8
마산면		1	1	12	64	36	28
황산면		1	-	7	124	63	61
산이면		2	-	12	101	53	48
문내면		1	-	7	132	66	66
화원면		1	-	7	110	57	53

자료 : 전라남도 해남교육지원청(2018. 4. 1)

## 초등학교(속) Elementary Schools

(단위 Unit : 개 number, 명 person, 천㎡ 1000㎡)

연도별 읍면별	구 분	교원수 Teachers			사무직원수 Staffs		
		계 Total	남 Male	여 Female	계 Total	남 Male	여 Female
2014		357	201	156	103	64	39
2015		345	200	145	101	61	40
2016		338	197	141	95	63	32
2017		333	190	143	91	57	34
<b>2018</b>		<b>312</b>	<b>171</b>	<b>141</b>	<b>84</b>	<b>47</b>	<b>37</b>
해남읍		98	50	48	11	6	5
삼산면		11	5	6	5	4	1
화산면		12	6	6	2	-	2
현산면		19	12	7	8	6	2
송지면		52	28	24	14	8	6
북평면		11	4	7	4	2	2
북일면		11	5	6	5	2	3
옥천면		11	4	7	5	4	1
계곡면		10	7	3	4	2	2
마산면		17	13	4	5	2	3
황산면		13	8	5	5	4	1
산이면		22	16	6	7	3	4
문내면		13	6	7	4	2	2
화원면		12	7	5	5	2	3

자료 : 전라남도 해남교육지원청(2018. 4. 1)

## 초등학교(속) Elementary Schools

(단위 Unit : 개 number, 명 person, 천㎡ 1000㎡)

연도별 읍면별	구 분	졸업자 현황 Graduation		교지면적 School land area	건물면적 Building area	보통교실 No. of Classrooms
		졸업자 Graduates	진학자수 Entrants to higher school			
2014		705	705	506	84	229
2015		587	587	502	82	327
2016		542	541	503	82	218
2017		522	522	503	87	320
<b>2018</b>		<b>483</b>	<b>483</b>	<b>462</b>	<b>83</b>	<b>304</b>
해남읍		300	300	54	18	83
삼산면		11	11	30	3	11
화산면		4	4	20	3	9
현산면		13	13	36	6	21
송지면		40	40	57	14	41
북평면		15	15	18	3	10
북일면		7	7	34	4	19
옥천면		10	10	26	4	18
계곡면		3	3	22	3	12
마산면		12	12	40	4	17
황산면		22	22	34	6	20
산이면		12	12	47	5	19
문내면		18	18	28	7	14
화원면		16	16	16	3	10

자료 : 전라남도 해남교육지원청(2018. 4. 1)

## 268 XIII. 교육 및 문화

## 4. 중학교 Middle Schools

## 가.중학교(국공립) Middle Schools National and Public (단위 Unit : 개 number, 명 person, 천㎡ 1000㎡)

연도별 학교별	구 분	학교수 Number of schools	학급수 No. of class rooms	학 생 수 Students			교 원 수 Teachers			사무직원수 Staffs		
				계 Total	남 Male	여 Female	계 Total	남 Male	여 Female	계 Total	남 Male	여 Female
2 0 1 4		10	80	2,179	1,195	984	183	86	97	35	22	13
2 0 1 5		10	75	1,928	1,045	883	180	80	100	35	22	13
2 0 1 6		10	71	1,707	909	798	171	72	99	34	20	14
2 0 1 7		10	71	1,532	784	748	171	72	99	36	20	16
<b>2 0 1 8</b>		<b>10</b>	<b>70</b>	<b>1,451</b>	<b>753</b>	<b>698</b>	<b>182</b>	<b>80</b>	<b>102</b>	<b>32</b>	<b>17</b>	<b>15</b>
해 남 중		1	20	539	279	260	45	17	28	4	2	2
해남제일중		1	20	528	266	262	44	15	29	4	3	1
북 평 중		1	4	50	27	23	12	7	5	3	2	1
화 산 중		1	3	22	11	11	10	5	5	3	2	1
송 지 중		1	6	103	57	46	15	6	9	2	2	0
황 산 중		1	3	46	30	16	11	4	7	4	1	3
산 이 중		1	4	45	19	26	10	6	4	3	2	1
현 산 중		1	3	35	21	14	10	6	4	4	1	3
두 룡 중		1	3	25	12	13	11	8	3	3	2	1
우수영중		1	4	58	31	27	14	6	8	2	0	2

자료: 전라남도 해남교육지원청(2018. 4. 1)

## 중학교(국공립)(속) Middle Schools(National and Public) (단위 Unit : 개 number, 명 person, 천㎡ 1000㎡)

연도별 학교별	구 분	졸업자현황 Graduation		입학자수 Entrants	교 지 면 적 School land area	건 물 면 적 Building area	보 통 교 실 No. of classrooms
		졸업자수 Graduates	진학자수 Entrants to higher school				
2 0 1 4		762	762	656	222	44	89
2 0 1 5		754	754	549	220	44	144
2 0 1 6		712	712	507	217	44	146
2 0 1 7		638	638	486	223	45	142
<b>2 0 1 8</b>		<b>528</b>	<b>526</b>	<b>452</b>	<b>239</b>	<b>42</b>	<b>137</b>
해 남 중		172	172	174	30	9	33
해남제일중		180	179	174	20	8	29
북 평 중		23	22	13	27	3	10
화 산 중		21	21	3	21	3	9
송 지 중		38	38	28	28	5	12
황 산 중		28	28	15	34	3	9
산 이 중		16	16	9	11	2	9
현 산 중		17	17	11	22	3	9
두 룡 중		10	10	7	23	2	8
우수영중		23	23	18	23	4	9

자료: 전라남도 해남교육지원청(2018. 4. 1)



## 나. 중학교(사립) Middle Schools(Private)

(단위 Unit : 개 number, 명 person, 천㎡ 1000㎡)

연도별 학교별	구 분	학교수 Number of schools	학급수 No. of class rooms	학 생 수 Students			교 원 수 Teachers			사무직원수 Staffs		
				계 Total	남 Male	여 Female	계 Total	남 Male	여 Female	계 Total	남 Male	여 Female
2 0 1 4		1	3	76	40	36	10	4	6	-	-	-
2 0 1 5		1	3	74	35	39	10	4	6	-	-	-
2 0 1 6		1	3	70	35	35	10	4	6	-	-	-
2 0 1 7		1	3	54	23	31	10	4	6	-	-	-
2 0 1 8		1	3	54	22	32	10	4	6	-	-	-
화 원 중		1	3	54	22	32	10	4	6	-	-	-

자료: 해남교육지원청(2018. 4. 1)

## 중학교(사립)(속) Middle Schools(Private)

(단위 Unit : 개 number, 명 person, 천㎡ 1000㎡)

연도별 학교별	구 분	졸업자현황 Graduation		입학자수 Entrants	교 지 적 School land area	건 물 적 Building area	보 통 실 No. of classrooms
		졸업자 Graduates	진학자수 Entrants to higher school				
2 0 1 4		19	19	31	31	2	3
2 0 1 5		25	25	18	31	2	3
2 0 1 6		24	24	18	31	2	3
2 0 1 7		36	36	18	31	2	3
2 0 1 8		19	19	18	31	2	8
화 원 중		19	19	18	31	2	8

자료: 해남교육지원청(2018. 4. 1)

## 270 XIII. 교육 및 문화

## 5. 일반계고등학교 General High Schools

## 가. 일반계고등학교(국·공립) General High Schools(National and Public) (단위 Unit : 개 number, 명 person, 천㎡ 1000㎡)

연도별 학교별	구 분	학교수 Number of schools	학급수 No. of class rooms	학 생 수 Students			교 원 수 Teachers			사무직원수 Staffs		
				계 Total	남 Male	여 Female	계 Total	남 Male	여 Female	계 Total	남 Male	여 Female
2 0 1 4		2	36	991	455	536	75	44	31	9	7	2
2 0 1 5		2	35	1,005	471	534	79	47	32	10	8	2
2 0 1 6		2	37	1,017	492	526	80	49	31	11	8	3
2 0 1 7		2	37	913	447	466	82	47	35	8	6	2
2 0 1 8		2	36	818	400	418	82	46	36	9	7	2
해 남 고		1	27	705	333	372	63	36	27	5	4	1
송 지 고		1	9	113	67	46	19	10	9	4	3	1

자료: 해남교육지원청(2018. 4. 1)

## 일반계고등학교(국·공립)(속) General High Schools(National and Public)

(단위 Unit : 개 number, 명 person, 천㎡ 1000㎡)

연도별 학교별	구 분	졸업자현황 Graduation		입학자현황 Entrance		교 지 면 적 School land area	건 물 면 적 Building area	보 통 교 실 No. of classrooms
		졸업자수 Graduates	진학자수 Entrants to higher school	입학정원 Admission quota	입학자수 Entrants			
2 0 1 4		332	284	395	375	42	19	33
2 0 1 5		319	266	368	346	45	28	42
2 0 1 6		295	293	350	316	45	29	37
2 0 1 7		363	295	300	270	45	31	59
2 0 1 8		340	280	286	250	45	31	59
해 남 고		287	257	216	219	25	25	45
송 지 고		53	23	70	31	20	6	14

자료: 해남교육지원청(2018. 4. 1)

## 나. 일반계고등학교(사립) General High Schools(Private)

(단위 Unit : 개 number, 명 person, 천㎡ 1000㎡)

연도별 학교별	구 분	학교수 Number of schools	학급수 No. of class rooms	학 생 수 Students			교 원 수 Teachers			사·무·직·원·수 Staffs		
				계 Total	남 Male	여 Female	계 Total	남 Male	여 Female	계 Total	남 Male	여 Female
2014		1	6	164	80	84	15	8	7	4	3	1
2015		1	6	166	82	84	15	8	7	4	3	1
2016		1	6	162	84	78	13	9	4	4	3	1
2017		1	6	160	89	71	15	10	5	4	3	1
2018		1	6	145	77	68	14	10	4	4	3	1
화 원 고		1	6	145	77	68	14	10	4	4	3	1

자료: 전라남도 해남교육지원청(2018. 4. 1)

## 일반계고등학교(사립)(속) General High Schools(Private)

(단위 Unit : 개 number, 명 person, 천㎡ 1000㎡)

연도별 학교별	구 분	졸업자현황 Graduation		입학자 Entrance		교 지 적 School land area	건 물 적 Building area	보 통 실 No. of classrooms
		졸업자수 Graduates	진학자수 Entrants to higher school	입학정원 Admission quota	입학자수 Entrants			
2014		52	50	46	46	31	6	15
2015		58	51	58	58	35	6	21
2016		59	56	56	56	31	6	21
2017		48	41	50	50	31	6	20
2018		55	49	44	40	31	5	12
화 원 고		55	49	44	40	31	5	12

자료: 전라남도 해남교육지원청(2018. 4. 1)

## 272 XIII. 교육 및 문화

## 6. 전문계 고등학교(국·공립) Vocational High Schools(National and Public) (단위 Unit : 개 number, 명 person, 천㎡ 1000㎡)

연도별 학교별	구 분	학교수 Number of schools	학급수 No. of class rooms	학 생 수 Students			교 원 수 Teachers			사무직원수 Staffs		
				계 Total	남 Male	여 Female	계 Total	남 Male	여 Female	계 Total	남 Male	여 Female
2 0 1 4		2	38	759	482	277	78	50	28	12	8	4
2 0 1 5		1	34	762	500	262	68	42	26	21	7	14
2 0 1 6		1	34	741	503	238	71	41	30	9	8	1
2 0 1 7		1	34	682	479	203	68	38	30	8	6	2
<b>2 0 1 8</b>		<b>1</b>	<b>33</b>	<b>585</b>	<b>406</b>	<b>179</b>	<b>64</b>	<b>41</b>	<b>23</b>	<b>7</b>	<b>3</b>	<b>4</b>
해남공고		1	33	585	406	179	64	41	23	7	3	4

자료 : 전라남도 해남교육지원청(2018. 4. 1 기준)

## 전문계 고등학교(국·공립)(속) Vocational High Schools(National and Public) (단위 Unit : 개 number, 명 person, 천㎡ 1000㎡)

연도별 학교별	구 분	졸업자수 Graduates	입학자수 Entrants	교 지 면 적 School land area	건 물 면 적 Building area	보 통 교 실 No. of classrooms
2 0 1 4		239	262	43	28	35
2 0 1 5		242	246	30	8	35
2 0 1 6		262	265	42	27	35
2 0 1 7		240	218	30	23	35
<b>2 0 1 8</b>		<b>212</b>	<b>144</b>	<b>30</b>	<b>23</b>	<b>35</b>
해남공고		212	144	30	23	35

자료 : 전라남도 해남교육지원청(2018. 4. 1 기준)

## 7. 적령아동 취학 Enrollments of Children at the Right Age for Compulsory Education

(단위 Unit : 명 person, %)

연도별 읍면별	구 분		취학대상자 Children										취학자	
			계 Total		적령아동 Children of schooling		유예 및 과령아 Children over the schooling age		조기입학 신청자 Children under the schooling age		조기입학 신청자 Children under the schooling age		계 Total	
			남 Male	여 Female	남 Male	여 Female	남 Male	여 Female	남 Male	여 Female	남 Male	여 Female	남 Male	여 Female
2014			501	-	-	500	-	-	1	-	-	-	501	-
2015			519	-	-	513	-	-	5	-	-	1	519	-
2016			446	-	-	444	-	-	-	-	-	2	446	-
2017			491	-	-	475	-	-	12	-	-	4	475	-
2018			431	212	219	421	207	214	9	5	4	1	418	208
해남읍			256	122	134	254	121	133	1	1	-	1	256	123
삼산면			3	3	-	3	3	-	-	-	-	-	3	3
화산면			5	1	4	5	1	4	-	-	-	-	5	1
현산면			6	2	4	6	2	4	-	-	-	-	6	2
송지면			37	22	15	37	22	15	-	-	-	-	37	22
북평면			9	3	6	9	3	6	-	-	-	-	8	3
북일면			2	1	1	1	-	1	1	1	-	-	1	-
옥천면			17	8	9	14	6	8	3	2	1	-	11	5
계곡면			7	5	2	7	5	2	-	-	-	-	7	5
마산면			7	3	4	7	3	4	-	-	-	-	7	3
황산면			19	9	10	19	9	10	-	-	-	-	19	9
산이면			16	7	9	14	7	7	2	-	2	-	14	7
문내면			25	15	10	23	14	9	2	1	1	-	22	14
화원면			22	11	11	22	11	11	-	-	-	-	22	11

자료 : 해남교육지원청(2018. 4. 1 기준)

## 적령아동 취학(속) Enrollments of Children at the Right Age for Compulsory Education

(단위 Unit : 명 person, %)

연도별 읍면별		구 분		취학자 Enrollments										취학률 Percentage of enrollment
				계 Total	적령아동 Children of schooling age		유예 및 과령아 Children over the schooling age	조기입학 신청자 Children under the schooling age		조기입학 신청자 Children under the schooling age				
		여 Female		남 Male	여 Female		남 Male	여 Female		남 Male	여 Female		남 Male	
2014	-	499	-	-	2	1	-	-	-	-	-	-	-	100.0
2015	-	513	-	-	5	1	-	1	-	-	-	-	-	100.0
2016	-	444	-	-	-	-	-	2	-	-	-	-	-	100.0
2017	-	469	-	-	3	-	-	3	-	-	-	-	-	96.7
2018	210	411	203	208	1	-	-	1	1	-	5	3	2	95.9
해남읍	133	254	121	133	1	-	-	1	1	-	-	-	-	100.0
삼산면	-	3	3	-	-	-	-	-	-	-	-	-	-	100.0
화산면	4	5	1	4	-	-	-	-	-	-	-	-	-	100.0
현산면	4	6	2	4	-	-	-	-	-	-	-	-	-	100.0
송지면	15	37	22	15	-	-	-	-	-	-	-	-	-	100.0
북평면	5	7	3	4	-	-	-	-	-	-	1	-	1	88.9
북일면	1	1	-	1	-	-	-	-	-	-	-	-	-	50.0
옥천면	6	11	5	6	-	-	-	-	-	-	-	-	-	64.7
계곡면	2	5	4	1	-	-	-	-	-	-	2	1	1	100.0
마산면	4	7	3	4	-	-	-	-	-	-	-	-	-	100.0
황산면	10	17	7	10	-	-	-	-	-	-	2	2	-	100.0
산이면	7	14	7	7	-	-	-	-	-	-	-	-	-	87.5
문내면	8	22	14	8	-	-	-	-	-	-	-	-	-	88.0
화원면	11	22	11	11	-	-	-	-	-	-	-	-	-	100.0

자료 : 해남교육지원청(2018. 4. 1 기준)

## 274 XIII. 교육 및 문화

## 8. 사설학원 및 도서관 Private Institute and Reading Room

(단위 Unit : 개 number , 명 person)

연도별 읍면별	사설학원 Private Institute							
	학원수 Number of institutions					수강자수 Attendants		
	계 Total	문리계	기술계 Occupational skills	예능계 Arts	경영실무 Management & business	계 Total	남 Male	여 Female
2014	52	31	1	20	-	2,451	1,361	1,090
2015	62	34	5	23	-	2,354	1,188	1,166
2016	59	30	4	25	-	2,190	1,067	1,123
2017	61	34	3	24	-	2,221	1,082	1,139
<b>2018</b>	<b>63</b>	<b>37</b>	<b>2</b>	<b>24</b>	<b>-</b>	<b>2,534</b>	<b>1,283</b>	<b>1,251</b>
해남읍	57	37	2	18	-	2,448	1,252	1,196
삼산면	-	-	-	-	-	-	-	-
화산면	-	-	-	-	-	-	-	-
현산면	1	-	-	1	-	12	4	8
송지면	1	-	-	1	-	17	6	11
북평면	1	-	-	1	-	21	9	12
북일면	1	-	-	1	-	17	6	11
옥천면	-	-	-	-	-	-	-	-
계곡면	-	-	-	-	-	-	-	-
마산면	-	-	-	-	-	-	-	-
황산면	1	-	-	1	-	10	3	7
산이면	-	-	-	-	-	-	-	-
문내면	-	-	-	-	-	-	-	-
화원면	1	-	-	1	-	9	3	6

자료 : 해남교육지원청(2018. 4. 1 기준)

## 사설학원 및 도서관(속) Private Institute and Reading Room

(단위 Unit : 개 number , 명 person)

연도별 읍면별	사설학원 Private Institute					
	이수자수 Course completed			강사수 Instructors		
	계 Total	남 Male	여 Female	계 Total	남 Male	여 Female
2014	2,367	1,286	1,081	103	36	67
2015	2,267	1,182	1,085	119	45	74
2016	2,354	1,188	1,166	110	41	69
2017	2,403	1,215	1,188	123	46	77
<b>2018</b>	<b>2,475</b>	<b>1,254</b>	<b>1,221</b>	<b>130</b>	<b>49</b>	<b>81</b>
해남읍	2,368	1,215	1,153	123	48	75
삼산면	-	-	-	-	-	-
화산면	-	-	-	-	-	-
현산면	17	6	11	1	-	1
송지면	20	7	13	1	-	1
북평면	20	8	12	2	1	1
북일면	18	6	12	1	-	1
옥천면	-	-	-	-	-	-
계곡면	-	-	-	-	-	-
마산면	-	-	-	-	-	-
황산면	16	6	10	1	-	1
산이면	-	-	-	-	-	-
문내면	-	-	-	-	-	-
화원면	16	6	10	1	-	1

자료 : 해남교육지원청(2018. 4. 1 기준)

## 사설학원 및 도서관(속) Private Institute and Reading Room

(단위 Unit : 개 number, 명 person)

연도별 읍면별	구 분	사설학원 Private Institute				독서실 Reading room			
		직원수 Staffs			강의실 Classrooms	실험실습실 Laboratories	독서실수 Reading rooms	열람실수 Rooms	열람좌석수 Seats
		계 Total	남 Male	여 Female					
2014		28	20	8	71	43	-	-	-
2015		36	20	16	70	30	-	-	-
2016		32	18	14	67	27	-	-	-
2017		35	19	16	71	29	-	-	-
2018		31	18	13	82	26	-	-	-
해남읍		31	18	13	76	20	-	-	-
삼산면		-	-	-	-	-	-	-	-
화산면		-	-	-	-	-	-	-	-
현산면		-	-	-	1	1	-	-	-
송지면		-	-	-	1	1	-	-	-
북평면		-	-	-	1	1	-	-	-
북일면		-	-	-	1	1	-	-	-
옥천면		-	-	-	-	-	-	-	-
계곡면		-	-	-	-	-	-	-	-
마산면		-	-	-	-	-	-	-	-
황산면		-	-	-	1	1	-	-	-
산이면		-	-	-	-	-	-	-	-
문내면		-	-	-	-	-	-	-	-
화원면		-	-	-	1	1	-	-	-

자료 : 해남교육지원청 (2018. 4. 1 기준)

## 9. 공공도서관 Public Libraries

(단위 Unit : 개 number, person 명, volume 권, 천원 1,000 won)

연도별	구 분	도서관수 Number of libraries	좌석수 Seats	자료수 Number of data			연간 이용자수 Library Visitors	연간대출 책수 Annual books lent	직원수 Staffs		예산 <sup>1)</sup> Budget
				계 Total	도서 Book	비도서 Non-book				여 Female	
2 0 1 3		1	235	85,888	77,908	7,980	84,138	108,158	5	-	216,164
2 0 1 4		1	235	86,003	78,479	7,524	103,435	128,418	5	-	247,799
2 0 1 5		1	235	90,855	84,491	6,364	163,315	146,484	6	-	191,625
2 0 1 6		1	235	91,025	84,660	6,365	136,837	290,705	5	-	191,625
2 0 1 7		1	235	92,431	85,806	6,625	112,830	166,152	5	5	219,972

자료 : 해남교육지원청

주 : 1) 인건비, 자료구입비, 기타운영비 합계

## 276 XIII. 교육 및 문화

## 10. 박물관 Museums

(단위 Unit : 명 person, 점 each)

연도별 시설별	구 분	입장자 Entrants	소장품(점) Museum Piece					
			계 Total	금속 metal	토제 Earthen ware	도자기 Ceramics	석 Stone	유리보석 Glass & Gem
2 0 1 3		383,926	5,103	-	-	-	203	-
2 0 1 4		277,229	5,151	-	-	-	203	-
2 0 1 5		291,079	5,151	-	-	-	203	-
2 0 1 6		313,618	5,098	-	-	-	149	-
2 0 1 7		344,004	2,259	-	-	-	149	-
해남공룡 박 물 관		235,031	485	-	-	-	149	-
고산유적지 유물전시관		108,973	1,774	-	-	-	-	-

자료 : 관광지관리사업소

## 박물관(속) Museums

(단위 Unit : 명 person, 점 each)

연도별 시설별	구 분	소장품(점) Museum Piece							
	초제 Plant materials	나무 Wood	골각패갑 Bone & Shell	지 Paper	피모 Leather & Feather	사직 Costume & textiles	종자 Seed	기타 Others	
2 0 1 3		-	307	45	4,250	-	-	-	298
2 0 1 4		-	313	-	4,250	-	-	-	385
2 0 1 5		-	313	-	4,250	-	-	-	385
2 0 1 6		-	313	-	4,250	-	-	-	386
2 0 1 7		-	313	-	1,411	-	-	-	386
해남공룡 박 물 관		-	-	-	-	-	-	-	336
고산유적지 유물전시관		-	313	-	1,411	-	-	-	50

자료 : 관광지관리사업소



## 11. 문화재 Cultural Properties

(단위 Unit : 점 each)

연도별 읍면별	구 분	총계 Total	국가지정문화재 National designated			
			계 Sub Total	국보 National treasures	보물 Treasures	사적 및 명승 Historic areas
2013		71	33	2	17	7
2014		71	33	2	17	7
2015		77	34	2	18	7
2016		77	35	2	18	8
<b>2017</b>		<b>79</b>	<b>36</b>	<b>2</b>	<b>19</b>	<b>8</b>
해남읍		12	7	1	3	1
삼산면		25	15	1	11	2
화산면		2	0	-	-	-
현산면		4	3	-	-	1
송지면		9	5	-	3	2
북평면		1	0	-	-	-
북일면		5	0	-	-	-
옥천면		3	0	-	-	-
계곡면		2	0	-	-	-
마산면		3	0	-	-	-
황산면		2	1	-	-	-
산이면		2	1	-	-	1
문내면		4	3	-	1	1
화원면		5	1	-	1	-

자료: 문화예술과

## 문화재(속) Cultural Properties

(단위 Unit : 점 each)

연도별 읍면별	구 분	국가지정문화재 National designated		
		천연기념물 Natural monuments	중요민속자료 Folklore materials	중요무형문화재 Intangible cultural properties
2013		4	2	1
2014		4	2	1
2015		4	2	1
2016		4	2	1
<b>2017</b>		<b>4</b>	<b>2</b>	<b>1</b>
해남읍		2	-	-
삼산면		1	-	-
화산면		-	-	-
현산면		-	2	-
송지면		-	-	-
북평면		-	-	-
북일면		-	-	-
옥천면		-	-	-
계곡면		-	-	-
마산면		-	-	-
황산면		1	-	-
산이면		-	-	-
문내면		-	-	1
화원면		-	-	-

자료: 문화예술과

## 278 XIII. 교육 및 문화

## 문화재(속) Cultural Properties

(단위 Unit : 점 each)

연도별 읍면별	구 분	지방지정문화재			Local designated			등록문화재 Registered cultural properties
		계 Total	유형문화재 Tangible cultural properties	기념물 Monuments	민속자료 Cultural property materials	무형문화재 Intangible cultural properties	문화재 자료 Cultural property materials	
2013		37	9	14	1	3	10	1
2014		37	9	14	1	3	10	1
2015		42	13	15	1	3	10	1
2016		41	13	14	1	3	10	1
2017		43	13	14	1	3	11	1
해남읍		5	2	-	-	1	2	-
삼산면		10	6	2	-	-	2	-
화산면		2	-	2	-	-	-	-
현산면		1	-	1	-	-	-	-
송지면		4	3	1	-	-	-	-
북평면		1	-	1	-	-	-	-
북일면		5	-	2	-	-	3	-
옥천면		3	1	2	-	-	-	-
계곡면		2	-	-	-	1	1	-
마산면		3	1	1	-	-	1	-
황산면		1	-	-	1	-	-	-
산이면		1	-	-	-	-	1	-
문내면		1	-	-	-	1	-	-
화원면		4	-	2	-	-	1	1

자료: 문화예술과

## 12. 문화공간 Cultural Facilities

(단위 Unit : 개소 place)

연별 읍면별	구 분	공 연 시 설 Performing facilities	지역문화복지시설 Local culture and welfare facilities			기 타 시 설 Others		
	공공공연장 Public	군민회관 Gun public center	복지관 Welfare center	청소년공공수련시설 Youth center	문화원 Cultural center	국악원 Traditional performing arts center	전수회관 Initiation center	
2013		1	1	3	2	1	-	1
2014		1	1	3	2	1	-	1
2015		1	1	3	2	1	-	1
2016		1	1	3	3	1	-	1
2017		1	1	3	3	1	-	1
해남읍		1	1	3	-	1	-	-
삼산면		-	-	-	1	-	-	-
화산면		-	-	-	-	-	-	-
현산면		-	-	-	-	-	-	-
송지면		-	-	-	-	-	-	-
북평면		-	-	-	-	-	-	-
북일면		-	-	-	-	-	-	-
옥천면		-	-	-	-	-	-	-
계곡면		-	-	-	-	-	-	-
마산면		-	-	-	-	-	-	-
황산면		-	-	-	1	-	-	-
산이면		-	-	-	-	-	-	-
문내면		-	-	-	1	-	-	1
화원면		-	-	-	-	-	-	-

자료: 문화예술과

## 13. 체육시설 Public Sports Facilities

(단위 Unit : 개소 place)

연도별 읍면별	구 분	공 공 체 육 시 설 Public sports facilities							
		실내체육관 Gymnasiums		종합경기장 Sports complex		테니스장 Tennis courts		사격장 Firing ranges	
		개소	연면적	개소	연면적	개소	연면적	개소	연면적
2013		4	9,624	1	20,400	1	2,900	-	-
2014		4	9,624	1	20,400	1	2,900	-	-
2015		4	9,624	1	20,400	1	2,900	-	-
2016		4	9,624	1	20,400	1	2,900	-	-
2017		4	9,624	1	20,400	1	2,900	-	-
해남읍		4	9,624	1	20,400	1	2,900	-	-
삼산면		-	-	-	-	-	-	-	-
화산면		-	-	-	-	-	-	-	-
현산면		-	-	-	-	-	-	-	-
송지면		-	-	-	-	-	-	-	-
북평면		-	-	-	-	-	-	-	-
북일면		-	-	-	-	-	-	-	-
옥천면		-	-	-	-	-	-	-	-
계곡면		-	-	-	-	-	-	-	-
마산면		-	-	-	-	-	-	-	-
황산면		-	-	-	-	-	-	-	-
산이면		-	-	-	-	-	-	-	-
문내면		-	-	-	-	-	-	-	-
화원면		-	-	-	-	-	-	-	-

자료: 문화예술과

## 체육시설(속)Public Sports Facilities

(단위 Unit : 개소 place, m<sup>2</sup>)

연도별 읍면별	구 분	공공체육시설 public sports facilities		신 고 체 육 시 설 Reported sports facilities				
		수영장Swimming Pools		종합체육시설 Sports complex	볼링장 bowling alley	테니스장 tennis court	골프연습장 Golf practice range	탁구장 Table tennis room
		개소	연면적					
2013		1	2,997	-	2	-	5	-
2014		1	2,997	-	2	-	6	-
2015		1	2,997	-	2	-	6	-
2016		1	2,997	-	2	-	6	-
2017		1	2,997	-	2	-	6	-
해남읍		1	2,997	-	2	-	3	-
삼산면		-	-	-	-	-	1	-
화산면		-	-	-	-	-	-	-
현산면		-	-	-	-	-	-	-
송지면		-	-	-	-	-	-	-
북평면		-	-	-	-	-	1	-
북일면		-	-	-	-	-	-	-
옥천면		-	-	-	-	-	-	-
계곡면		-	-	-	-	-	-	-
마산면		-	-	-	-	-	1	-
황산면		-	-	-	-	-	-	-
산이면		-	-	-	-	-	-	-
문내면		-	-	-	-	-	-	-
화원면		-	-	-	-	-	-	-

자료: 문화예술과

## 280 XIII. 교육 및 문화

## 체육시설(속)Public Sports Facilities

(단위 Unit : 개소 place, m<sup>2</sup>)

연도별 읍면별	신 고 체 육 시 설 Reported sports facilities						등록체 육시 설 Registered
	체력단련장 Physical training center	에어로빅장 Aerobic dance	당구장 Billiard room	무도장 Ball room	썰매장 Area for sledding	무도학원 Ballroom Dancing school	골프장 Golf course
2013	6	5	40	-	-	-	1
2014	9	5	35	-	-	2	1
2015	9	5	35	-	-	2	1
2016	11	6	22	-	-	1	1
<b>2017</b>	<b>11</b>	<b>6</b>	<b>20</b>	<b>-</b>	<b>-</b>	<b>1</b>	<b>1</b>
해남읍	7	6	9	-	-	1	-
삼산면	-	-	-	-	-	-	-
화산면	1	-	-	-	-	-	-
현산면	-	-	1	-	-	-	-
송지면	1	-	3	-	-	-	-
북평면	1	-	-	-	-	-	-
북일면	-	-	-	-	-	-	-
옥천면	-	-	-	-	-	-	-
계곡면	-	-	-	-	-	-	-
마산면	-	-	-	-	-	-	-
황산면	1	-	1	-	-	-	-
산이면	-	-	1	-	-	-	1
문내면	-	-	3	-	-	-	-
화원면	-	-	2	-	-	-	-

자료: 문화예술과

## 14. 청소년 수련시설 Youth Facilities

(단위 Unit : 개소 place)

연도별	합 계 Total		수련관 Training institution		문화의 집 Cultural house	
	개 소 Places	면 적 Area	개 소 Places	면 적 Area	개 소 Places	면 적 Area
2013	3	9,262	-	-	-	-
2014	4	9,417	-	-	1	348
2015	4	9,728	-	-	1	659
2016	4	9,728	-	-	1	659
<b>2017</b>	<b>4</b>	<b>9,728</b>	<b>-</b>	<b>-</b>	<b>1</b>	<b>659</b>

자료: 전라남도 여성가족정책관

자료: 문화예술과

## 청소년 수련시설(숙) Youth Facilities

(단위 Unit : 개소 place, m<sup>2</sup>)

연도별	구 분	수련원 Training center		야영장 Camp		유스호스텔 Youth hotel		특화시설 Specialized facilities	
		개소 Places	면적 Area	개소 Places	면적 Area	개소 Places	면적 Area	개소 Places	면적 Area
2013		1	2,380	-	-	2	6,689	-	-
2014		1	2,380	-	-	2	6,689	-	-
2015		1	2,380	-	-	2	6,689	-	-
2016		1	2,380	-	-	2	6,689	-	-
2017		1	2,380	-	-	2	6,689	-	-

자료: 전라남도 여성가족정책관

자료: 문화예술과

## 15. 언론매체 Mass Media

(단위 Unit : 개 number)

연도별	구 분	방송사 Broadcasting			신문사 Newspaper publishers				기타 Others			
		계 Total	T.V Television	라디오 Radio	계 Total	일간 Daily	주간 Weekly	인터넷신문 Internet	계 Total	중계유선 Relay broadcasting	음악유선 Music broadcasting	기타방송 Other broadcasting
2013		-	-	-	6	-	5	1	-	-	-	-
2014		-	-	-	5	-	4	1	-	-	-	-
2015		-	-	-	5	-	4	1	-	-	-	-
2016		-	-	-	4	-	3	1	-	-	-	-
2017		-	-	-	4	-	3	1	-	-	-	-

자료: 기획실

## 282 XIII. 교육 및 문화

## 16. 출판, 인쇄 및 기록매체복제업 현황(산업세 분류별)

## Publishing, Printing and Reproduction of Recorded media Companies(by Industrial Classes)

(단위 Unit : 개소 number, 명 person)

연도별	구 분	서적출판업 Publishing of books		신문, 잡지 및 정기 간행물발행업 Publishing of newspapers magazines and periodicals		기타 인쇄물 출판업 Other Publishing of Prints	
		사업체수 Establishments	종사자수 Employees	사업체수 Establishments	종사자수 Employees	사업체수 Establishments	종사자수 Employees
2013		-	-	6	11	7	13
2014		-	-	6	11	11	16
2015		-	-	6	11	11	16
2016		-	-	6	11	11	16
2017		-	-	6	11	11	16

자료: 문화예술과

## 출판, 인쇄 및 기록매체복제업 현황(산업세 분류별)(속)

## Publishing, Printing and Reproduction of Recorded media Companies(by Industrial Classes)

(단위 Unit : 개소 number, 명 person)

연도별	구 분	인쇄업 printing		오디오물출판 및 녹음원판업 Audio publishing and original master recordings		기록매체복제업 Reproduction of recorded media	
		사업체수 Establishments	종사자수 Employees	사업체수 Establishments	종사자수 Employees	사업체수 Establishments	종사자수 Employees
2013		14	24	-	-	-	-
2014		17	28	-	-	-	-
2015		17	28	-	-	-	-
2016		17	28	-	-	-	-
2017		17	28	-	-	-	-

자료: 문화예술과