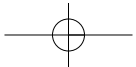
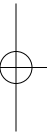
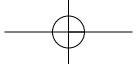


빛나라 땅끝! 다시 뛰는 해남

## X. 교통 · 관광 및 정보통신

Transportation, Tourism and Information Telecommunications





## X. 교통 · 관광 및 정보통신 Transportation, Tourism and Information Telecommunications

## 1. 자동차등록 Registered Motor Vehicles

(단위 Unit : 대 each)

연도별 월 별	구 분	총 계 Total <sup>1)</sup>				승 용 차 Passenger cars				화 물 차 Trucks			
		관용 Government	자가용 Private	영업용 Commercial		관용 Government	자가용 Private	영업용 Commercial		관용 Government	자가용 Private	영업용 Commercial	
2 0 1 3		32,900	263	32,071	566	18,130	71	17,795	264	12,853	115	12,543	195
2 0 1 4		33,563	282	32,688	593	18,862	83	18,526	253	12,814	116	12,469	229
2 0 1 5		35,404	277	34,544	583	19,971	79	19,636	256	13,570	116	13,241	213
2 0 1 6		36,598	284	35,730	584	20,888	76	20,534	278	13,840	124	13,524	192
<b>2 0 1 7</b>		<b>37,658</b>	<b>307</b>	<b>36,792</b>	<b>559</b>	<b>21,586</b>	<b>93</b>	<b>21,234</b>	<b>259</b>	<b>14,191</b>	<b>126</b>	<b>13,882</b>	<b>183</b>
1월		36,758	284	35,900	574	21,025	76	20,683	266	13,867	124	13,550	193
2월		36,780	287	35,923	570	21,040	76	20,702	262	13,873	127	13,553	193
3월		36,873	290	36,008	575	21,119	78	20,779	262	13,888	126	13,565	197
4월		37,010	286	36,150	574	21,210	78	20,870	262	13,924	123	13,605	196
5월		37,127	289	36,270	568	21,292	78	20,953	261	13,967	126	13,649	192
6월		37,227	290	36,365	572	21,347	79	21,007	261	14,007	125	13,688	194
7월		37,278	288	36,424	566	21,393	79	21,055	259	14,019	124	13,706	189
8월		37,338	291	36,480	567	21,429	79	21,089	261	14,042	125	13,730	187
9월		37,507	306	36,635	566	21,529	90	21,178	261	14,109	127	13,796	186
10월		37,578	306	36,707	565	21,578	93	21,224	261	14,127	125	13,816	186
11월		37,658	314	36,780	564	21,589	93	21,235	261	14,184	126	13,873	185
12월		37,658	307	36,792	559	21,586	93	21,234	259	14,191	126	13,882	183

자료 : 환경교통과

주 : 1) 총계에서 이륜자동차 미포함

## 자동차등록(속) Registered Motor Vehicles

(단위 Unit : 대 each)

연도별 월 별	구 분	승 합 차 Buses				특 수 차 Special cars				이륜자동차 Motor cycle		
		관용 Government	자가용 Private	영업용 Commercial		관용 Government	자가용 Private	영업용 Commercial		관용 Government	자가용 Private	
2 0 1 3		1,836	60	1,692	84	81	17	41	23	6,700	124	6,576
2 0 1 4		1,802	65	1,646	91	85	18	47	20	6,689	122	6,567
2 0 1 5		1,772	61	1,618	93	91	21	49	21	6,714	121	6,593
2 0 1 6		1,762	62	1,608	92	108	22	64	22	6,701	126	6,575
<b>2 0 1 7</b>		<b>1,768</b>	<b>64</b>	<b>1,611</b>	<b>93</b>	<b>113</b>	<b>24</b>	<b>65</b>	<b>24</b>	<b>6,705</b>	<b>127</b>	<b>6,578</b>
1월		1,755	62	1,600	93	111	22	67	22	6,705	126	6,579
2월		1,757	62	1,602	93	110	22	66	22	6,708	126	6,582
3월		1,753	61	1,598	94	113	25	66	22	6,709	126	6,583
4월		1,764	60	1,610	94	112	25	65	22	6,700	126	6,574
5월		1,755	60	1,604	91	113	25	64	24	6,702	126	6,576
6월		1,761	61	1,606	94	112	25	64	23	6,690	126	6,564
7월		1,751	60	1,598	93	115	25	65	25	6,687	126	6,561
8월		1,752	62	1,596	94	115	25	65	25	6,681	126	6,555
9월		1,753	64	1,595	94	116	25	66	25	6,686	125	6,561
10월		1,759	64	1,602	93	114	24	65	25	6,699	126	6,573
11월		1,762	63	1,606	93	123	32	66	25	6,703	126	6,577
12월		1,768	64	1,611	93	113	24	65	24	6,705	127	6,578

자료 : 환경교통과

주 : 1) 총계에서 이륜자동차 미포함

## 198 X. 교통 · 관광 및 정보통신

## 1-1. 읍면별 자동차 등록 현황 Registered Motor Vehicles by Eup, Myeon

(단위 Unit : 대 each)

구 분 연도별 읍면별	총 계 Total <sup>1)</sup>				승 용 차 Passenger cars				화 물 차 Trucks			
	계 Total	관용 Government	자가용 Private	영업용 Commercial	계 Total	관용 Government	자가용 Private	영업용 Commercial	계 Total	관용 Government	자가용 Private	영업용 Commercial
2 0 1 3	32,900	263	32,071	566	18,130	71	17,795	264	12,853	115	12,543	195
2 0 1 4	33,563	282	32,688	593	18,862	83	18,526	253	12,814	116	12,469	229
2 0 1 5	35,404	277	34,544	583	19,971	79	19,636	256	13,570	116	13,241	213
2 1 6	36,598	284	35,730	584	20,888	76	20,534	278	1,762	62	1,608	92
<b>2 0 1 7</b>	<b>44,363</b>	<b>434</b>	<b>43,370</b>	<b>559</b>	<b>21,586</b>	<b>93</b>	<b>21,234</b>	<b>259</b>	<b>14,191</b>	<b>126</b>	<b>13,882</b>	<b>183</b>
해 남 읍	14,159	380	13,441	338	8,535	76	8,294	165	3,161	120	2,963	78
삼 산 면	2,077	2	2,063	12	997	1	986	10	580	1	577	2
화 산 면	2,259	3	2,241	15	963	1	959	3	866	0	854	12
현 산 면	1,961	1	1,948	12	813	1	806	6	749	0	743	6
송 지 면	3,525	2	3,506	17	1,607	1	1,594	12	1,379	0	1,374	5
북 평 면	1,786	5	1,761	20	791	2	779	10	697	0	689	8
북 일 면	1,302	3	1,290	9	504	1	499	4	474	1	469	4
옥 천 면	2,054	12	2,023	19	873	5	861	7	697	2	686	9
계 곡 면	1,419	5	1,407	7	548	1	542	5	532	2	528	2
마 산 면	1,868	2	1,829	37	763	1	758	4	648	0	615	33
황 산 면	3,746	1	3,726	19	1,451	1	1,442	8	1,489	0	1,478	11
산 이 면	2,904	6	2,890	8	1,305	1	1,300	4	1,085	0	1,081	4
문 내 면	2,713	4	2,688	21	1,264	0	1,251	13	1,005	0	1,000	5
화 원 면	2,590	8	2,557	25	1,172	1	1,163	8	829	0	825	4

자료 : 환경교통과

주 : 1) 이륜자동차 미포함

## 읍면별 자동차 등록 현황(속) Registered Motor Vehicles by Eup, Myeon

(단위 Unit : 대 each)

구 분 연도별 읍면별	승 합 차 Buses				특 수 차 Special cars				이륜자동차 Motor cycle		
	계 Total	관용 Government	자가용 Private	영업용 Commercial	계 Total	관용 Government	자가용 Private	영업용 Commercial	계 Total	관용 Government	자가용 Private
2 0 1 3	1,836	60	1,692	84	81	17	41	23	6,700	124	6,576
2 0 1 4	1,802	65	1,646	91	85	18	47	20	6,689	122	6,567
2 0 1 5	1,772	61	1,618	93	91	21	49	21	6,832	121	6,711
2 0 1 6	13,840	124	13,524	192	108	22	64	22	6,700	126	6,574
<b>2 0 1 7</b>	<b>1,768</b>	<b>64</b>	<b>1,611</b>	<b>93</b>	<b>113</b>	<b>24</b>	<b>65</b>	<b>24</b>	<b>6,705</b>	<b>127</b>	<b>6,578</b>
해 남 읍	667	58	529	80	80	23	42	15	1,716	103	1,613
삼 산 면	78	0	78	0	3	0	3	0	419	-	419
화 산 면	96	0	96	0	-	0	0	0	334	2	332
현 산 면	73	0	73	0	1	0	1	0	325	-	325
송 지 면	121	0	121	0	-	0	0	0	418	1	417
북 평 면	62	0	61	1	4	0	3	1	232	3	229
북 일 면	37	0	37	0	2	0	1	1	285	1	284
옥 천 면	75	4	70	1	8	0	6	2	401	1	400
계 곡 면	48	2	46	0	-	0	0	0	291	-	291
마 산 면	67	0	67	0	2	1	1	0	388	-	388
황 산 면	104	0	104	0	1	0	1	0	701	-	701
산 이 면	140	0	140	0	3	0	3	0	371	5	366
문 내 면	100	0	100	0	7	0	4	3	337	4	333
화 원 면	100	0	89	11	2	0	0	2	487	7	480

자료 : 환경교통과

주 : 1) 이륜자동차 미포함

## 2. 영업용 자동차 업종별 수송 Transportation of Commercial Motor Vehicles, by Type of Business

(단위 Unit : 화물/톤 freight/ton, 여객/명 passenger/person)

연도별 업종별	구 분		여 객 Passenger					
			계 Total		농어촌버스 Rural buses		택 시 Taxi	
	등록대수 No. of cars	수송인원 No. of passengers	등록대수 No. of cars	수송인원 No. of passengers	등록대수 No. of cars	수송인원 No. of passengers	등록대수 No. of cars	수송인원 No. of passengers
2013	309	3,515,176	43	1,569,500	228	1,847,256	38	98,420
2014	305	3,468,968	43	1,501,300	228	1,861,798	34	105,870
2015	301	3,437,788	43	1,495,210	225	1,836,958	33	105,620
2016	285	2,885,682	43	1,035,120	212	1,754,562	30	96,000
2017	282	2,778,442	43	981,770	207	1,693,572	32	103,100
해 남 읍	180	996,361	43	-	118	934,841	19	61,520
삼 산 면	10	85,496	-	-	10	85,496	-	-
화 산 면	6	41,677	-	-	6	41,677	-	-
현 산 면	6	53,213	-	-	6	53,213	-	-
송 지 면	12	95,912	-	-	12	95,912	-	-
북 평 면	9	79,532	-	-	9	79,532	-	-
북 일 면	4	30,124	-	-	4	30,124	-	-
옥 천 면	5	41,235	-	-	5	41,235	-	-
계 곡 면	3	29,125	-	-	3	29,125	-	-
마 산 면	4	52,574	-	-	4	52,574	-	-
황 산 면	7	69,698	-	-	7	69,698	-	-
산 이 면	3	25,497	-	-	3	25,497	-	-
문 내 면	12	95,876	-	-	12	95,876	-	-
화 원 면	21	105,706	-	-	8	64,126	13	41,580

자료 : 환경교통과

## 영업용 자동차 업종별 수송(속) Transportation of Commercial Motor Vehicles, by Type of Business

(단위 Unit : 화물/톤 freight/ton, 여객/명 passenger/person)

연도별 업종별	구 분		화 물 Freight					
			계 Total		일 반 General cargo		개 별 Individual cargo	
	등록대수 No. of cars	수송량 Volume of traffic	등록대수 No. of cars	수송량 Volume of traffic	등록대수 No. of cars	수송량 Volume of traffic	등록대수 No. of cars	수송량 Volume of traffic
2013	219	193,380	36	71,280	93	102,300	90	19,800
2014	245	200,515	37	73,100	86	96,625	122	30,790
2015	235	194,985	35	74,680	80	89,923	120	30,383
2016	231	175,270	39	60,480	77	84,135	115	30,655
2017	210	181,035	36	71,280	76	83,635	98	26,120
해 남 읍	94	82,647	7	21,000	47	50,955	40	10,692
삼 산 면	3	2,252	-	-	1	1,720	2	532
화 산 면	14	5,268	2	200	2	2,408	10	2,660
현 산 면	7	6,302	-	-	4	5,504	3	798
송 지 면	3	2,786	1	800	1	1,720	1	266
북 평 면	11	7,366	-	-	4	5,504	7	1,862
북 일 면	8	2,128	-	-	-	-	8	2,128
옥 천 면	11	13,026	2	8,600	4	3,096	5	1,330
계 곡 면	2	1,376	-	-	2	1,376	-	-
마 산 면	29	29,572	20	24,880	3	3,096	6	1,596
황 산 면	14	11,256	1	5,000	5	4,128	8	2,128
산 이 면	6	4,926	-	-	3	4,128	3	798
문 내 면	4	1,598	1	800	-	-	3	798
화 원 면	4	10,532	2	10,000	-	-	2	532

자료 : 환경교통과

## 200 X. 교통 · 관광 및 정보통신

## 3. 주차장 Parking Lot

(단위 Unit : 개소 number, 면 plane)

연도별	구 분	총 계 total					
		계 Total		공 영 Public		민 영 Private	
		개 소 Number	면 수 Plane	개 소 Number	면 수 Plane	개 소 Number	면 수 Plane
2 0 1 3		664	12,551	46	5,151	618	7,400
2 0 1 4		673	12,718	44	5,151	629	7,567
2 0 1 5		875	13,889	52	5,906	823	7,983
2 0 1 6		883	14,582	60	6,599	823	7,983
2 0 1 7		885	14,672	62	6,689	823	7,983

자료 : 환경교통과

## 주 차 장(속) Parking Lot

(단위 Unit : 개소 number, 면 plane)

연도별	구 분	노 상 Street parking		노 외 Non-street parking			
		공 영 Public		공 영 Public		민 영 Private	
		개 소 Number	면 수 Plane	개 소 Number	면 수 Plane	개 소 Number	면 수 Plane
2 0 1 3		10	578	36	4,573	4	2,785
2 0 1 4		8	578	36	4,573	4	2,785
2 0 1 5		8	696	44	5,210	4	2,785
2 0 1 6		8	696	52	5,903	4	2,785
2 0 1 7		8	696	54	5,993	4	2,785

자료 : 환경교통과

## X. Transportation, Tourism and Information Telecommunications 201

## 주 차 장(숙) Parking Lot

(단위 Unit : 개소 number, 면 plane)

연도별 구 분	건 축 물 부 설 Attached to buildings			
	공 영 Public		민 영 Private	
	개 소 Number	면 수 Plane	개 소 Number	면 수 Plane
2 0 1 3	-	-	614	4,615
2 0 1 4	-	-	625	4,782
2 0 1 5	-	-	819	5,198
2 0 1 6	-	-	819	5,198
2 0 1 7	-	-	819	5,198

자료 : 환경교통과

## 4. 관광사업체 등록 Registration of Tourist Service Establishments

(단위 Unit : 개소 number)

연도별 구 분 읍면별	여 행 업 Travel agencies			관 광 숙 박 업 Tourist hotel			관 광 객 이 용 시 설 업 Tourist entertainment facilities
	일 반 General	국 외 Overseas	국 내 Domestic	호 텔 업 Hotel		휴 양 콘 도 미니 업 콘 Condominium	자 동 차 아 영 장 업 Motorist convenience facilities
				관 광 호 텔 업 Tourist hotel	가 족 호 텔 업 Family hotel		
2 0 1 3	-	4	6	2	1	1	1
2 0 1 4	-	4	7	3	1	1	1
2 0 1 5	-	7	9	4	1	1	1
2 0 1 6	-	8	11	4	1	1	1
2 0 1 7	-	8	11	3	-	1	1
해 남 읍	-	8	9	1	-	-	-
삼 산 면	-	-	-	-	-	-	-
화 산 면	-	-	-	-	-	-	-
현 산 면	-	-	-	-	-	-	-
송 지 면	-	-	-	1	-	1	1
북 평 면	-	-	-	-	-	-	-
북 일 면	-	-	1	-	-	-	-
옥 천 면	-	-	-	-	-	-	-
계 곡 면	-	-	-	-	-	-	-
마 산 면	-	-	-	-	-	-	-
황 산 면	-	-	-	-	-	-	-
산 이 면	-	-	-	-	-	-	-
문 내 면	-	-	-	-	-	-	-
화 원 면	-	-	1	1	-	-	-

자료 : 관광과

## 202 X. 교통 · 관광 및 정보통신

## 5. 주요 관광지 방문객수 Number of Visitors

(단위 Unit : 명 person)

연도별 월 별	구 분 집계관광지수 Number of Tourist Attractions	방 문 객 수 Tourists			
		유료관광지 Charged Tourist Attractions	내국인 Domestic	외국인 Foreign	무료관광지 Free Tourist Attractions
2 0 1 3	10	335,548	335,448	100	6,206,923
2 0 1 4	10	682,211	679,449	2,762	6,288,112
2 0 1 5	5	401,869	401,589	300	-
2 0 1 6	5	437,204	436,401	803	-
<b>2 0 1 7</b>	<b>6</b>	<b>1,062,791</b>	<b>1,062,592</b>	<b>199</b>	<b>40,396</b>
1월	6	37,018	36,986	32	2,570
2월	6	47,054	47,026	28	3,050
3월	6	64,461	64,446	15	2,650
4월	6	124,437	124,420	17	5,000
5월	6	138,470	138,470	-	5,000
6월	6	64,340	64,318	22	3,300
7월	6	71,318	71,301	17	1,800
8월	6	132,754	132,723	31	1,590
9월	6	56,379	56,379	-	5,376
10월	6	149,687	149,666	21	5,060
11월	6	112,185	112,180	5	2,700
12월	6	64,688	64,677	11	2,300

자료 : 관광과 주 : 2013년부터 유료관광지, 무료관광지 구분

## 6. 해수욕장 이용 Use of Sea Bathing Resorts

(단위 Unit : m<sup>2</sup>, 명 person, 개소 number)

연도별 해수욕장별	구 분 총면적 Grand area	백사장 Sand beaches		시설물 Facilities	
		면적 Area	길이 Length	탈의장 Dressing rooms	샤워장 Shower rooms
2 0 1 3	575,000	300	6,500	7	7
2 0 1 4	575,000	300	6,500	12	12
2 0 1 5	575,000	300	6,500	12	12
2 0 1 6	575,000	300	6,500	4	4
<b>2 0 1 7</b>	<b>575,000</b>	<b>300</b>	<b>6,500</b>	<b>4</b>	<b>4</b>
사구미	200,000	100	2,000	1	1
송 호	225,000	150	1,500	2	2
송 평	150,000	50	3,000	1	1
오시아노	-	-	-	-	-

자료 : 관광과 주 : 해수욕장 개장 기간의 해수욕객 숫자임



## 해수욕장 이용(속) Use of Sea Bathing Resorts

(단위 Unit : m<sup>2</sup>, 명 person, 개소 number)

연도별 해수욕장별	구 분 시설물 Facilities				이용객 No. of visitors
	화장실 Toilet	뜸대 Diving stand	망루대 Observatory	공동수도 Water supply	
2 0 1 3	10	0	2	10	470,968
2 0 1 4	10	-	2	8	272,050
2 0 1 5	10	-	2	8	239,711
2 0 1 6	9	-	3	4	36,782
<b>2 0 1 7</b>	<b>9</b>	<b>-</b>	<b>3</b>	<b>4</b>	<b>14,519</b>
사구미	3	-	1	1	1,191
송 호	4	-	1	2	10,665
송 평	2	-	1	1	2,663
오시아노	-	-	-	-	-

자료 : 관광과 주 : 해수욕장 개장 기간의 해수욕객 숫자임

## 7. 우편시설 Postal Service Facilities

(단위 Unit : 개 each)

연도별 읍면별	구 분 우 체 국 수 Number of post office				직원수 No. of staffs	집배원수 No. of postmen	우 체 통 Post box			사서함 시설수 Post box	수송장비 Delivery equipment		우표류 판매소
	계 Total	일반국 General post office	별정국 Special post office	우편취급소 Postal agency			계 Total	갑 Standing	을 Hanging		자동차 Motor vehicle	이륜차 Motor cycle	
2 0 1 3	14	7	7	-	63	58	103	93	10	15	10	51	17
2 0 1 4	14	7	7	-	124	56	67	64	3	16	10	51	17
2 0 1 5	14	7	7	-	61	55	67	64	3	16	10	51	19
2 0 1 6	14	7	7	-	113	56	68	65	3	15	11	51	20
<b>2 0 1 7</b>	<b>14</b>	<b>7</b>	<b>7</b>	<b>-</b>	<b>58</b>	<b>56</b>	<b>68</b>	<b>65</b>	<b>3</b>	<b>10</b>	<b>11</b>	<b>51</b>	<b>20</b>
해 남 읍	1	1	-	-	20	35	9	8	1	10	8	35	18
삼 산 면	1	1	-	-	2	-	3	3	-	-	-	-	1
화 산 면	1	1	-	-	2	-	4	4	-	-	-	-	-
현 산 면	1	-	1	-	3	-	5	5	-	-	-	-	-
송 지 면	1	1	-	-	4	6	12	11	1	-	1	4	1
북 평 면	1	1	-	-	3	9	4	4	-	-	1	6	-
북 일 면	1	1	-	-	3	-	4	4	-	-	-	-	-
옥 천 면	1	-	1	-	3	-	3	3	-	-	-	-	-
계 곡 면	1	-	1	-	3	-	3	3	-	-	-	-	-
마 산 면	1	-	1	-	3	-	3	3	-	-	-	-	-
황 산 면	1	-	1	-	3	-	4	4	-	-	-	-	-
산 이 면	1	-	1	-	3	-	3	2	1	-	-	-	-
문 내 면	1	1	-	-	3	6	6	6	-	-	1	6	-
화 원 면	1	-	1	-	3	-	5	5	-	-	-	-	-

자료 : 해남우체국

## 204 X. 교통 · 관광 및 정보통신

## 8. 우편물취급 Handling of Postal Matters

(단위 Unit : 천통 1,000 letters)

구 분 연도별	국 내 Domestic							
	합 계 Total		일 반 General mail		특 수 Special mail		소 포 Parcel	
	접수 Receipt	배달 Delivery	접수 Receipt	배달 Delivery	접수 Receipt	배달 Delivery	접수 Receipt	배달 Delivery
2013	4,011	8,371	3,105	7,630	278	492	628	249
2014	3,657	8,248	3,008	7,523	283	498	366	227
2015	3,428	7,795	2,858	7,093	238	480	332	222
2016	3,271	7,345	2,683	6,601	243	495	345	249
2017	3,253	7,251	2,570	6,476	213	492	470	283

자료 : 해남우체국

## 우편물취급(속) Handling of Postal Matters

(단위 Unit : 천통 1,000 letters)

구 분 연도별	국 제 International							
	합 계 Total		일 반 General mail		특 수 Special mail		소 포 Parcel	
	접수 Receipt	배달 Delivery	접수 Receipt	배달 Delivery	접수 Receipt	배달 Delivery	접수 Receipt	배달 Delivery
2013	3	2	1	0.6	0.03	1.0	2.2	0
2014	3	4	0.5	2.4	0.06	1.5	2.0	0.4
2015	3	4	0.6	2.0	0.04	1.8	2.0	0.5
2016	3	4	0.6	0.2	0.07	3.0	2.7	0.7
2017	3	8	0.7	0.4	0.01	6.0	2.7	1.1

자료 : 해남우체국

## X. Transportation, Tourism and Information Telecommunications 205

## 9. 우편요금수입 Receipts from Postal Charges

(단위 Unit : 천원 1,000 won)

구 분 연도별	합 계 Total		일 반 General mail		특 수 Special mail		소 포 Parcel	
	국 내 Domestic	국 제 International	국 내 Domestic	국 제 International	국 내 Domestic	국 제 International	국 내 Domestic	국 제 International
2013	3,517,756	120,899	796,887	1,230	637,475	123	2,083,394	119,546
2014	2,921,838	115,975	889,865	899	798,147	206	1,233,826	114,870
2015	2,601,947	134,835	842,400	1,534	600,047	106	1,159,520	133,195
2016	2,660,226	144,716	816,699	1,319	576,390	311	1,267,137	143,086
2017	2,929,264	152,432	873,721	1,576	535,601	138	1,519,942	150,718

자료 : 해남우체국

## 10. 전화시설 및 가입자수 Telephone facility and subscriber number

(단위 Unit : 회선, 명, 대)

구 분 연도별	전화국수 Telephone company number	시설수 Facility number	가입자수(이용계약자수) subscriber number				공중전화 Public phone
			계	업무용	주택용	사업용	
2013	1	53,268	33,745	2,539	24,636	6,570	137
2014	1	53,294	32,558	2,596	23,929	6,033	122
2015	1	53,294	32,558	2,596	23,929	6,033	122
2016	1	53,294	31,831	2,312	23,690	5,829	122
2017	1	53,294	31,831	2,312	23,690	5,829	122

자료 : KT 해남지점

