

3

주요 농축산물 가격정보

품목별 도소매 정보

식량작물

(2019. 3. 25. 기준 / 단위: 원)

쌀(일반계)

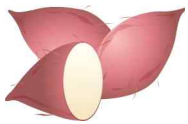


전국 평균 도매가격(상품기준)			등락률(%)	
판매 단위	당일 (3/25)	1주일전 (3/18)	전년대비	
20kg	49,380	49,440	↑	12.1
1개월전	1년전	일평년	평년대비	
49,380	44,050	40,200	↑	22.8




전국 평균 도매가격(상품기준)			등락률(%)	
판매 단위	당일 (3/25)	1주일전 (3/18)	전년대비	
35kg	189,200	188,000	↑	8.6
1개월전	1년전	일평년	평년대비	
184,320	174,200	154,200	↑	22.7

고구마(밤)



전국 평균 도매가격(상품기준)			등락률(%)	
판매 단위	당일 (3/25)	1주일전 (3/18)	전년대비	
10kg	34,000	36,800	↓	7.0
1개월전	1년전	일평년	평년대비	
36,520	36,550	26,947	↑	26.2

감자(수미)



전국 평균 도매가격(상품기준)			등락률(%)	
판매 단위	당일 (3/25)	1주일전 (3/18)	전년대비	
20kg	31,800	33,000	↓	48.4
1개월전	1년전	일평년	평년대비	
31,600	61,650	33,360	↓	4.7

채소류

배추(월동)



전국 평균 도매가격(상품기준)			등락률(%)	
판매 단위	당일 (3/25)	1주일전 (3/18)	전년대비	
10kg	3,700	3,800	↓	59.5
1개월전	1년전	일평년	평년대비	
3,832	9,125	7,875	↓	53.0

양배추



전국 평균 도매가격(상품기준)			등락률(%)	
판매 단위	당일 (3/25)	1주일전 (3/18)	전년대비	
8kg	4,000	4,300	↓	43.5
1개월전	1년전	일평년	평년대비	
4,392	7,075	6,012	↓	33.5

오이(다다기계통)



전국 평균 도매가격(상품기준)			등락률(%)	
판매 단위	당일 (3/25)	1주일전 (3/18)	전년대비	
100개	46,667	53,333	↓	14.9
1개월전	1년전	일평년	평년대비	
55,333	54,833	54,441	↓	14.3

애호박



전국 평균 도매가격(상품기준)			등락률(%)	
판매 단위	당일 (3/25)	1주일전 (3/18)	전년대비	
20개	16,000	18,600	↓	46.8
1개월전	1년전	일평년	평년대비	
19,560	30,050	22,773	↓	29.7

건고추(화건)



전국 평균 도매가격(상품기준)			등락률(%)	
판매 단위	당일 (3/25)	1주일전 (3/18)	전년대비	
60kg	1,177,200	1,177,200	↑	2.4
1개월전	1년전	일평년	평년대비	
1,177,200	1,150,000	743,600	↑	58.3

풋고추



전국 평균 도매가격(상품기준)			등락률(%)	
판매 단위	당일 (3/25)	1주일전 (3/18)	전년대비	
10kg	57,800	69,800	↓	9.0
1개월전	1년전	일평년	평년대비	
69,080	63,550	54,597	↑	5.9

마늘(깐마늘)



전국 평균 도매가격(상품기준)			등락률(%)	
판매 단위	당일 (3/25)	1주일전 (3/18)	전년대비	
20kg	135,000	130,000	↓	3.6
1개월전	1년전	일평년	평년대비	
125,000	140,000	140,000	↓	3.6

양파



전국 평균 도매가격(상품기준)			등락률(%)	
판매 단위	당일 (3/25)	1주일전 (3/18)	전년대비	
20kg	14,200	13,200	↑	142.0
1개월전	1년전	일평년	평년대비	
12,360	16,800	19,064	↓	25.5

당근



전국 평균 도매가격(상품기준)			등락률(%)	
판매 단위	당일 (3/25)	1주일전 (3/18)	전년대비	
20kg	25,600	23,600	↑	6.7
1개월전	1년전	일평년	평년대비	
26,280	24,000	23,333	↑	9.7

대파



전국 평균 도매가격(상품기준)			등락률(%)	
판매 단위	당일 (3/25)	1주일전 (3/18)	전년대비	
1kg	1,160	1,240	↓	30.7
1개월전	1년전	일평년	평년대비	
1,576	1,675	1,887	↓	38.5

파프리카



전국 평균 도매가격(상품기준)			등락률(%)	
판매 단위	당일 (3/25)	1주일전 (3/18)	전년대비	
5kg	24,600	22,400	↓	15.9
1개월전	1년전	일평년	평년대비	
26,520	29,250	27,070	↓	9.1

딸기



전국 평균 도매가격(상품기준)			등락률(%)	
판매 단위	당일 (3/25)	1주일전 (3/18)	전년대비	
2kg	16,200	17,200	↓	1.5
1개월전	1년전	일평년	평년대비	
17,240	16,450	16,850	↓	3.9

토마토



전국 평균 도매가격(상품기준)			등락률(%)	
판매 단위	당일 (3/25)	1주일전 (3/18)	전년대비	
10kg	33,800	33,000	↑	27.5
1개월전	1년전	일평년	평년대비	
29,000	26,500	31,227	↑	8.2

방울토마토



전국 평균 도매가격(상품기준)			등락률(%)	
판매 단위	당일 (3/25)	1주일전 (3/18)	전년대비	
5kg	28,400	26,600	↑	42.7
1개월전	1년전	일평년	평년대비	
23,080	19,900	23,290	↑	21.9

과일류

사과(후지)



전국 평균 도매가격(상품기준)				등락률(%)
판매 단위	당일 (3/25)	1주일전 (3/18)	전년대비	
10kg	39,400	38,600	↓	7.0
1개월전	1년전	일평년	평년대비	
36,760	42,350	41,250	↓	4.5

배(신고)



전국 평균 도매가격(상품기준)				등락률(%)
판매 단위	당일 (3/25)	1주일전 (3/18)	전년대비	
15kg	50,600	50,600	↑	99.4
1개월전	1년전	일평년	평년대비	
50,120	39,300	41,647	↑	21.5

참다래



전국 평균 도매가격(상품기준)				등락률(%)
판매 단위	당일 (3/25)	1주일전 (3/18)	전년대비	
2kg	35,400	35,200	↓	0.6
1개월전	1년전	일평년	평년대비	
36,360	35,600	34,633	↑	2.2

축산물(소매가)

쇠고기(한우등심)



전국 평균 도매가격(상품기준)				등락률(%)
판매 단위	당일 (3/25)	1주일전 (3/18)	전년대비	
100g	7,912	7,894	↓	0.2
1개월전	1년전	일평년	평년대비	
7,871	7,926	7,214	↑	9.7

닭고기



전국 평균 도매가격(상품기준)				등락률(%)
판매 단위	당일 (3/25)	1주일전 (3/18)	전년대비	
1kg	5,295	5,436	↑	10.9
1개월전	1년전	일평년	평년대비	
5,603	4,776	5,607	↓	5.6

특용작물

참깨(백색)



전국 평균 도매가격(상품기준)				등락률(%)
판매 단위	당일 (3/25)	1주일전 (3/18)	전년대비	
30kg	496,200	496,200	↓	0.4
1개월전	1년전	일평년	평년대비	
496,200	498,000	524,667	↓	5.4

느타리버섯



전국 평균 도매가격(상품기준)				등락률(%)
판매 단위	당일 (3/25)	1주일전 (3/18)	전년대비	
2kg	11,600	11,000	↓	6.5
1개월전	1년전	일평년	평년대비	
11,280	12,400	12,143	↓	4.5

새송이버섯




전국 평균 도매가격(상품기준)				등락률(%)
판매 단위	당일 (3/25)	1주일전 (3/18)	전년대비	
2kg	6,800	6,800	↓	14.5
1개월전	1년전	일평년	평년대비	
7,000	7,950	8,420	↓	19.2

돼지고기(삼겹살)



전국 평균 도매가격(상품기준)				등락률(%)
판매 단위	당일 (3/25)	1주일전 (3/18)	전년대비	
100g	1,725	1,712	↓	4.0
1개월전	1년전	일평년	평년대비	
1,712	1,796	1,890	↓	8.7

계란(특란)



전국 평균 도매가격(상품기준)				등락률(%)
판매 단위	당일 (3/25)	1주일전 (3/18)	전년대비	
30개	4,855	4,639	↑	4.5
1개월전	1년전	일평년	평년대비	
4,603	4,647	5,791	↓	16.2

축산물(소매가)

우유



전국 평균 도매가격(상품기준)			등락률(%)	
판매 단위	당일 (3/25)	1주일전 (3/18)	전년대비	
1L	2,620	2,621	↑	4.1
1개월전	1년전	일평년	평년대비	
2,621	2,516	2,541	↑	3.1

※ 1개월전, 1년전은 해당일자 기준 5일 이동평균 가격임
평년은 5년간(금년 제외) 해당일에 대한 최고값과 최소값을 제외한 3년 평균값임


*자료 출처: aT KAMIS(한국농수산식품유통공사)

가축 및 축산물 산지시세

(2019. 03. 25. 기준 / 단위: 원)


한우(천원/600kg)

구분	금주 가격	전주 가격	1년전	등락률(%)	
				전주대비	전년대비
암	5,552	5,648	5,729	↓ 1.7	↓ 3.1
거세	6,575	6,664	6,647	↓ 1.3	↓ 1.1




한우송아지(천원/6~7월)

구분	금주 가격	전주 가격	1년전	등락률(%)	
				전주대비	전년대비
암	3,177	3,181	3,119	↓ 0.1	↑ 1.9
수	3,660	3,676	3,753	↓ 0.4	↓ 2.5



육우(천원/600kg)

구분	금주가격	전주가격	1년전
	3,684	3,591	3,546
	등락률	전주대비	전년대비
	↑	2.6	↑ 3.9



젖소수송아지(천원/7일령)

구분	금주가격	전주가격	1년전
	400	386	180
	등락률	전주대비	전년대비
	↑	3.6	↑ 122.2



돼지(천원/110kg)

구분	금주가격	전주가격	1년전
	345	329	352
	등락률	전주대비	전년대비
	↑	4.9	↓ 2.0




육계(원/kg)

구분	금주가격	전주가격	1년전
	1,660	1,500	1,618
	등락률(%)	전주대비	전년대비
	↑	10.7	↑ 2.6



계란(원/특란10개)

구분	금주가격	전주가격	1년전
	747	656	716
	등락률	전주대비	전년대비
	↑	13.9	↑ 4.3



오리(원/kg)

구분	금주가격	전주가격	1년전
	2,200	2,200	3,053
	등락률(%)	전주대비	전년대비
		0.0	↓ 27.9

