

힐링시티 해남건설로
국민행복시대 구현



 **해남군**
HAENAM-GUN

발 간 사



흔히 현대사회를 통계의 시대라고 합니다. 급변하는 환경, 불확실성이 증가하는 사회 환경에서 최선의 의사 결정을 위해 통계라는 과학적인 방법의 중요성이 커져 가고 있기 때문입니다.

더욱이 통계는 현재를 읽는 나침반이자 미래를 예측하는 훌륭한 지표로서, 수요가 폭발적으로 증가하고 있습니다.

이처럼 우리는 복잡 다양하게 변화하는 현상을 집약적으로 정리해 주는 통계를 통해, 지금까지의 부족한 부분을 발견하고 앞으로의 개선 방향을 설정하게 됩니다. 결국 정확한 통계가 안정적인 정책을 만들어 내는데 기여한다는 뜻입니다.

그런 의미에서 해마다 발간되는 통계연보는 우리 군의 발전상을 돌아보고 향후 전략을 구상하는 귀중한 기초자료가 될 것으로 기대됩니다.

이번 제57회 해남통계연보에도 최근 5년간의 인구, 경제, 사회, 교육, 문화 등에 총 250개 항목에 걸친 방대한 자료를 수록했습니다. 보다 정확한 통계 연보 작성과 원활한 정보 활용을 위하여 유관기관의 자료를 수집하고 기본통계 표준서식을 준수하는 등 노력도 기울였습니다.

통계연보가 군민의 행복한 삶을 위한 정책수립과 학술연구에 널리 활용되길 바랍니다.

아울러 군민행복시대 구현에도 일조할 수 있기를 기대합니다. 앞으로도 보다 유익한 통계정보를 드릴 수 있도록 최선을 다 하겠습니다.

자료 발간을 위하여 협력해주신 유관기관과 관계자 여러분의 노고에 깊이 감사드리며, 지역 통계발전에 변함없는 성원과 관심을 부탁드립니다.

감사합니다.

2018. 2.

해남군수권한대행 부군수 최 성 진

군정목표와 방침

군정목표

힐링시티 해남건설로
주민행복시대 구현

군정방침

- 농수산업 1조원 시대 실현
- 주민감동 1류 복지서비스 증진
- 치유여행 1번지 문화관광 육성
- 인재육성 1등 교육환경 조성
- 창조적인 1품 행정 추진

심벌마크



한반도와 해남군의 지리적 위치(땅끝)의 상징적 가치 강화



열정을 상징하는 빨불과 'ㅎ'을 결합
해남군의 진취적 기상 표현



심표를 통해 여유와 힐링의 도시
해남군의 위상 형상화



조화를 상징하는 태극 모티프로 자연과
사람의 조화 및 열정과 신뢰 표현




해남군

마스코트

땅끝이 & 희망이

한반도의 형태와 해남군의 지리적 위치(땅끝)를 형상화한 해남군의 마스코트 <땅끝이>와 <희망이>이다.

땅끝에서 행복의 싹을 틔우는 땅의 요정<땅끝이>와 땅끝에서 희망의 꽃을 피우는 희망의 요정<희망이>는 '청정한 자연을 보유한 순수의 도시 해남'이라는 해남군의 핵심 가치를 전달한다



해남의 상징

군기



해남군의 상징마크는 상승하는 곡선의 형태를 통해 군의 진취적인 비전을 상징화 했으며, 한반도의 모습과 해남군의 위치에 그려진 심표를 통해 '한반도의 시작이자 끝'인 해남군의 지리적 특성을 형상화한 상징마크이다.

또한 해남군을 의미하는 'ㅎ'을 군민의 진취적인 기상을 의미하는 햇불의 형태와 결합하여 상징적 이미지를 부여하였으며, 붉은색과 푸른색의 어울림을 통해 대한민국 땅끝도시 해남군의 가치를 강조하였다.



군목 동백나무



군조 산비둘기



군화 동백꽃

해남군민헌장(憲章)

우리 해남은 두륜산 영봉 아래 광막히 펼쳐 있는 평야와 삼면이 바다에 접하여 산자수려하며 농수산자원이 풍부하고 선대의 찬란한 문화유산과 명승고적을 보유하고 있어 많은 개발의 소지를 지니고 있는 유서 깊은 고장이다.

우리는 이 문화유산과 자연 여건을 우리의 창의와 협력을 바탕으로 더욱 빛내고 개발하여 후세에 보람찬 요람을 물려주기 위해 근면·성실한 군민으로서 긍지를 살려 스스로 지역건설에 참여하고 봉사하는 군민자세를 확립하며 내일의 번영을 향해 다같이 이 헌장을 굳게 준수할 것을 다짐한다.

1. 경애(敬愛)와 신의(信義)를 근본으로 상부상조의 전통을 기른다.

1. 번영(繁榮)의 근본을 부지런함에 두고 개미와 같이 일한다.

1. 아름다운 자연과 문화유산을 길이 보존하며 새 문화를 창조한다.

1. 자유와 권리에 따르는 책임과 의무를 다한다.

1. 자라나는 새싹을 내일의 보배(寶貝)로서 정성을 다해 가꾸어 나간다.

해남 찬가

이동주 작사

유 신 작곡

예사빠르게

기름진
충무궁

넓은벌에 - 두룬산높이 솟고 맑은물 굽이쳐 -
 싸움터엔 - 옛얼이살아있고 운고산가뻗춘

서해로흐르니 아름다워라 우리해 남살기
 문화의꽃빛나니 자랑스러워 우리해 남슬기

좋은내고장 집집마다살림들려복
 로운내고장 집너도나도마음다려새

되게살자 믿음과사랑은로의
 일꾼되자 자손길이이어지

종게살자 아아아 - - 보아다오 -
 켜나가자

인심도순후한 우리해 - 남우리해 남만만
 세만만세

FINE

충무궁

이용자를 위하여



1

본 연보는 2016년도의 1년간 또는 연말을 기준으로 하였으며 연도 중간에 확정된 통계는 최근 수치를 수록하였습니다.
(단, 각급 학교 통계자료는 2017년 4월 1일 현재임.)

2

본 연보는 줄머리를 최근 5년간을 연도별로 열거하여 알아보기 쉽게 하였으며 추적조사가 불가능한 일부 통계는 당년도 분만 수록하였습니다.

3

본 연보의 자료는 군청 및 유관기관에서 제공한 자료에 의하여 종합 편집한 것이며 자료 생산처는 각 통계 하단에 명기하였습니다.

4

미터법으로 환산한 통계와 단위미만인 수를 반올림한 계수는 내용의 집계와 총수가 일치되지 않은 경우가 있습니다.

5

본 연보통계중 전년도에 수록된 것과 맞지 않은 것은 통계현실화로 금회 정정 편집한 것입니다.

6

본 연보에 사용되는 부호는 아래와 같음.

— 해당없음 … 미상 △ 감소 • 단위미만 ×비밀표시

※ 공란은 서식 변경(항목추가, 삭제) 등의 사유로 해당연도의 통계 자료가 없어 표시하지 않았습니다.

7

본 연보의 자료는 우리군 홈페이지(<http://haenam.go.kr>) 통계연보에 게재하고 있으며, 본 연보에 수록된 자료중 문의사항이 있을 때에는 자료 출처기관 또는 **군 총무과 서무팀(T.061-530-5238)**에 문의 하시기 바랍니다.

도표로 본 통계 목차



- 01 행정구역약도 / 13
- 02 해남군의 생활모습 / 14
- 03 토지 / 15
- 04 기상개황 / 16
- 05 세대 및 인구 Ⅰ~Ⅲ / 17
- 06 재정 Ⅰ~Ⅱ / 20
- 07 식량작물 생산량 / 22
- 08 임야현황 / 23
- 09 의료현황 / 24
- 10 자동차 등록현황 / 25
- 11 군 공무원 현황 / 26

01

행정구역 약도



읍	면	법정리	행정리	자연부락	반	토지면적
1	13	177	514	564	367	1,015.43km ²



02

해남군의 생활모습



출생

729명

1일 2.0명

남 367명 여 362명



사망

879명

1일 2.4명

남 435명 여 444명



혼인

208쌍

1일 0.57쌍



이혼

125쌍

1일 0.34쌍



인구이동

12,921명

1일 35명



인구

76,509명

인구밀도 74.0명

남 37,364명 (48.8%)
여 39,145명 (51.2%)



세대

35,231세대

세대당인구 2.1명



지방세

50,793,428천원

1인당 676천원



자동차

36,598대

세대당 1대

관용 284대
자가용 35,730대
영업용 584대

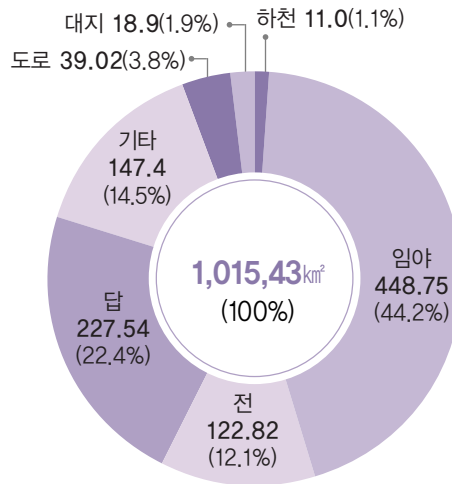


03

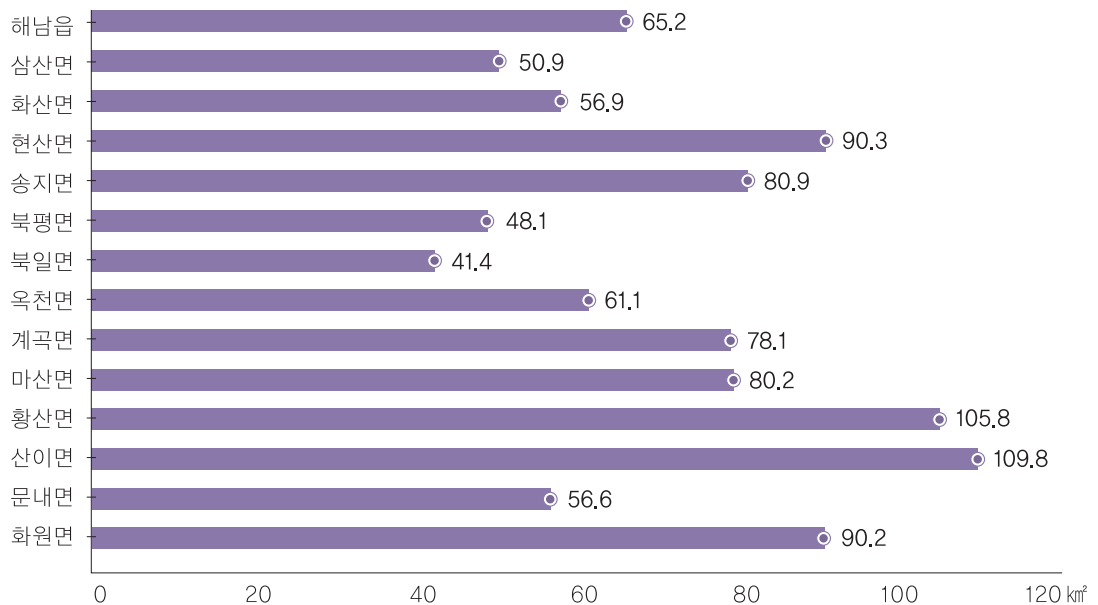
토지



지목별 현황



읍면별 면적

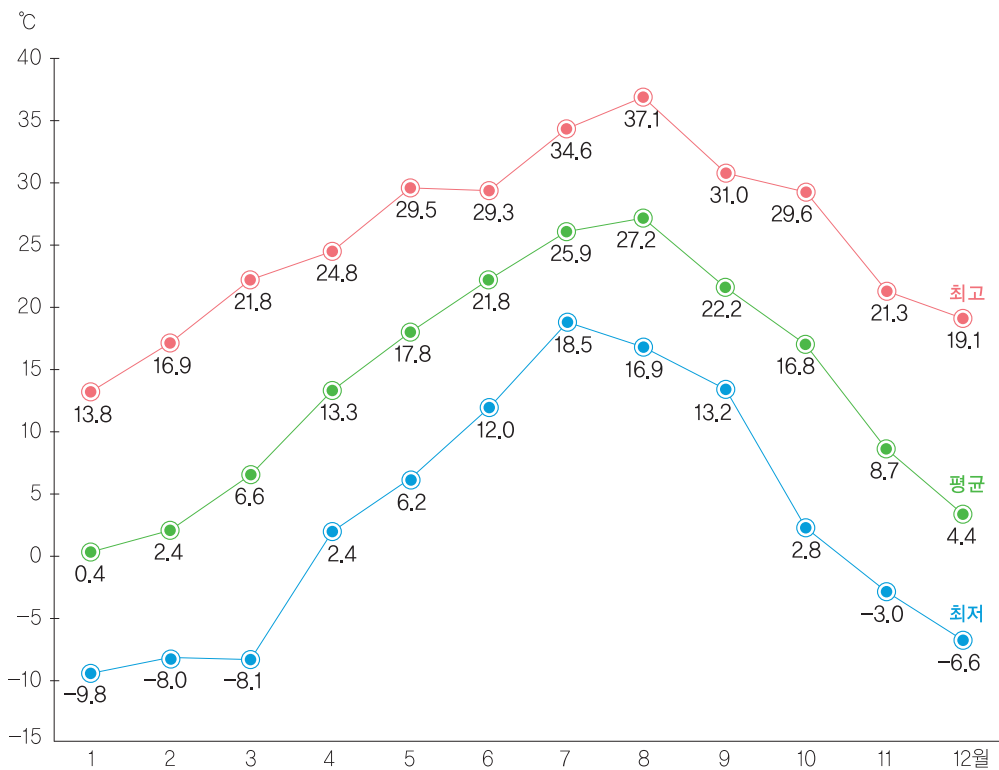


04

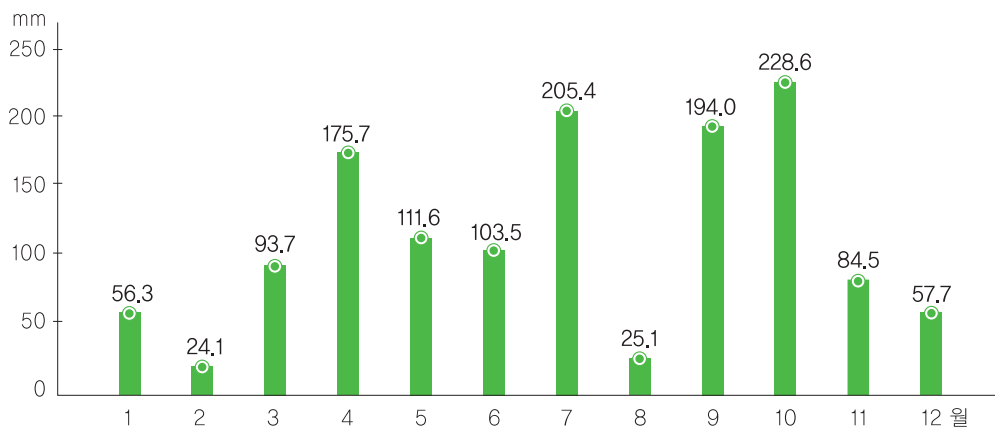
기상개황



기온



강수량

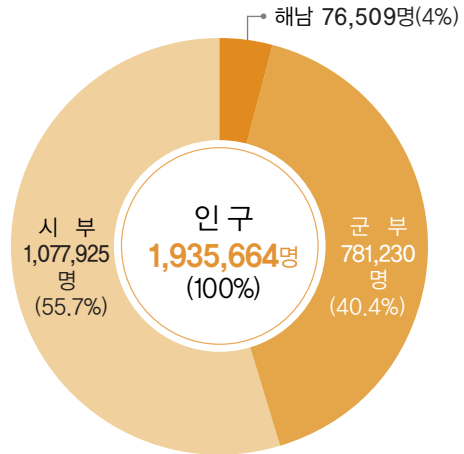
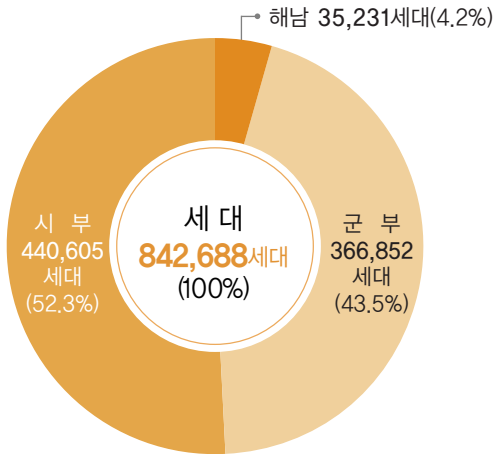


05

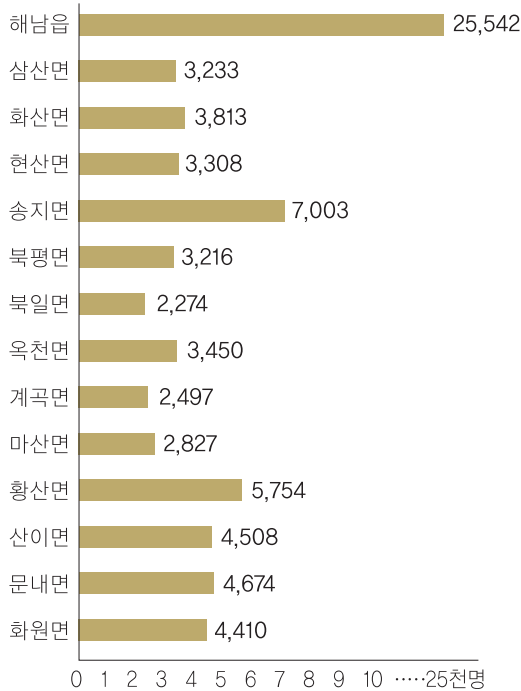
1. 세대 및 인구



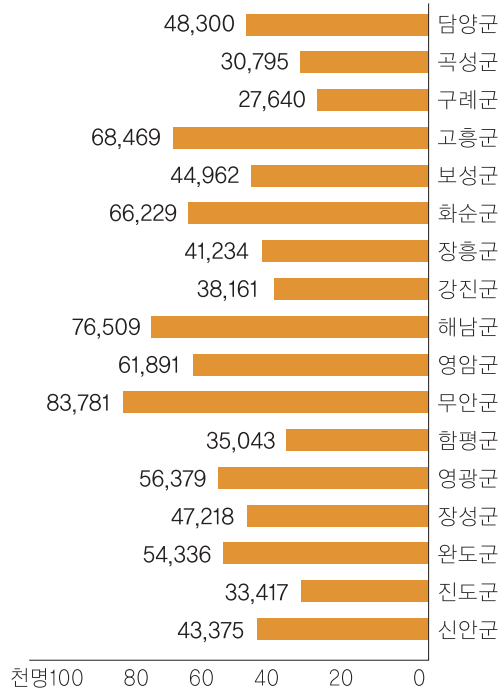
전남대비



읍면별 인구



군부 인구



05

2. 군인구



지역별 · 성별

76,509명 (100%)

읍
25,542명
(33.38%)

면
50,967명
(66.62%)



남
12,392명
(16.20%)



여
13,150명
(17.19%)

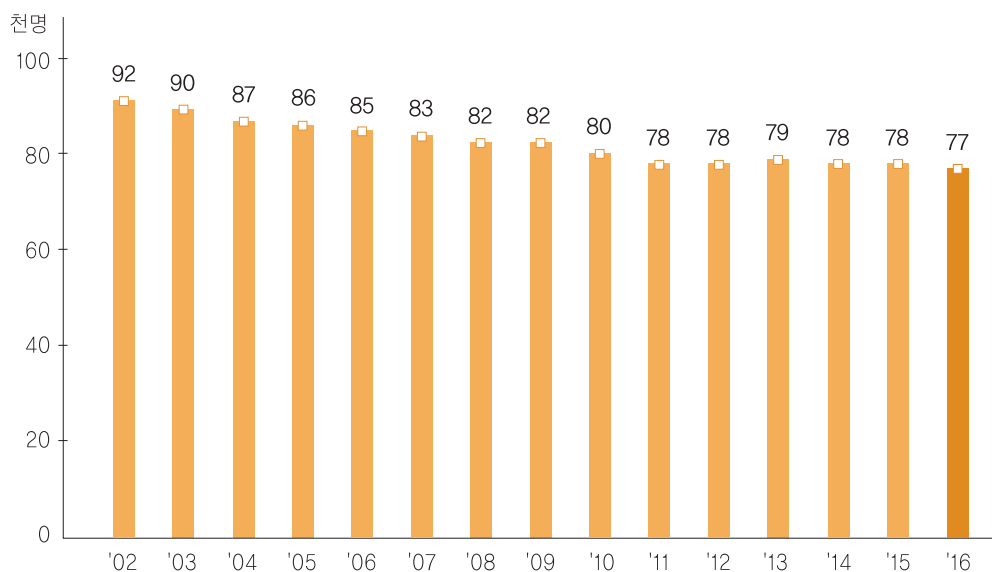


남
24,972명
(32.64%)



여
25,995명
(33.98%)

연도별 추이

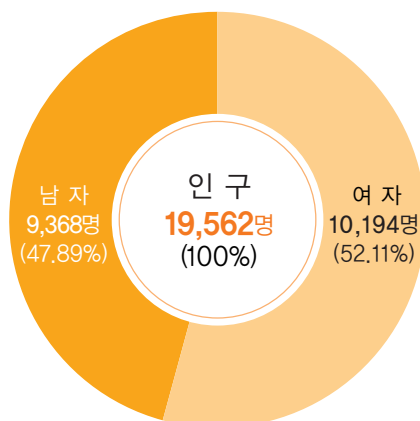


05

3. 농가 및 농가인구

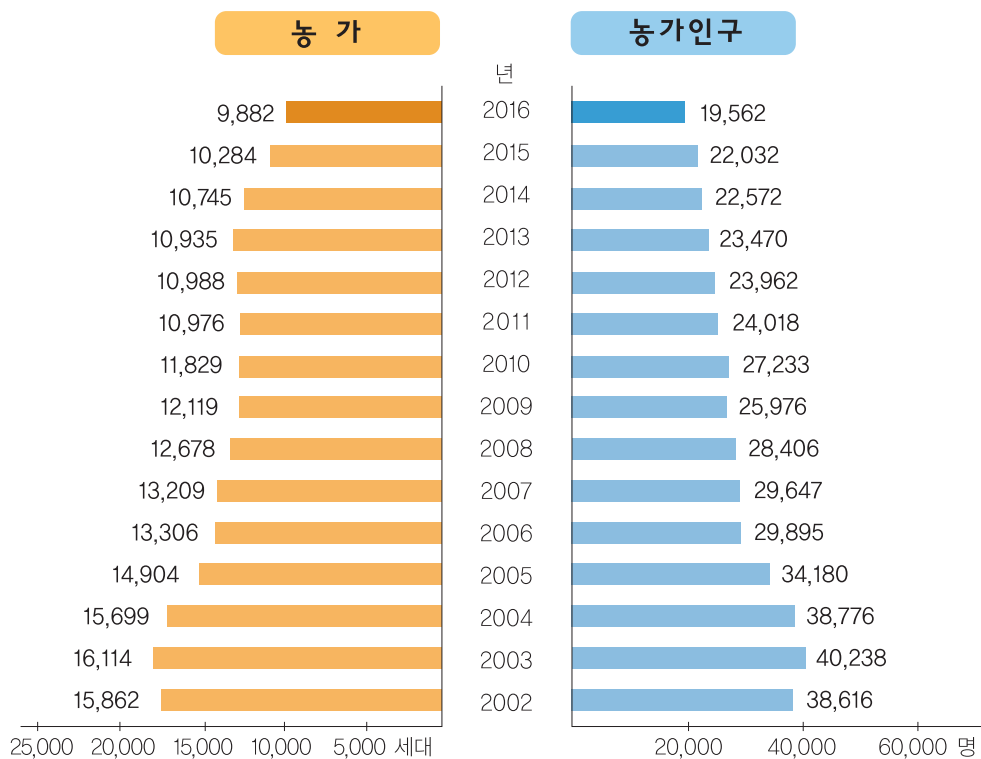


성별



[총인구대비 25.57%]

연도별 추이

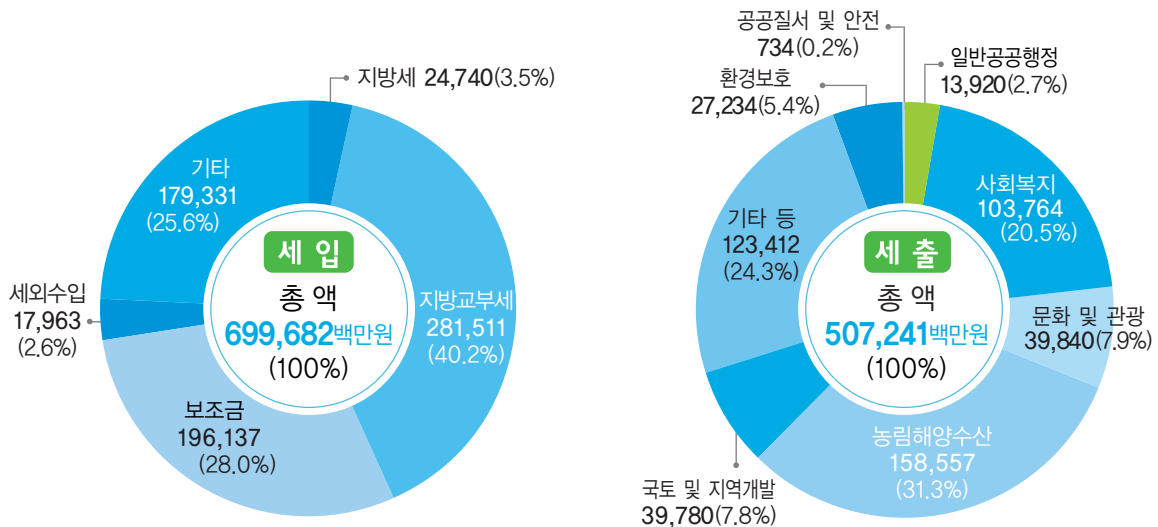


06

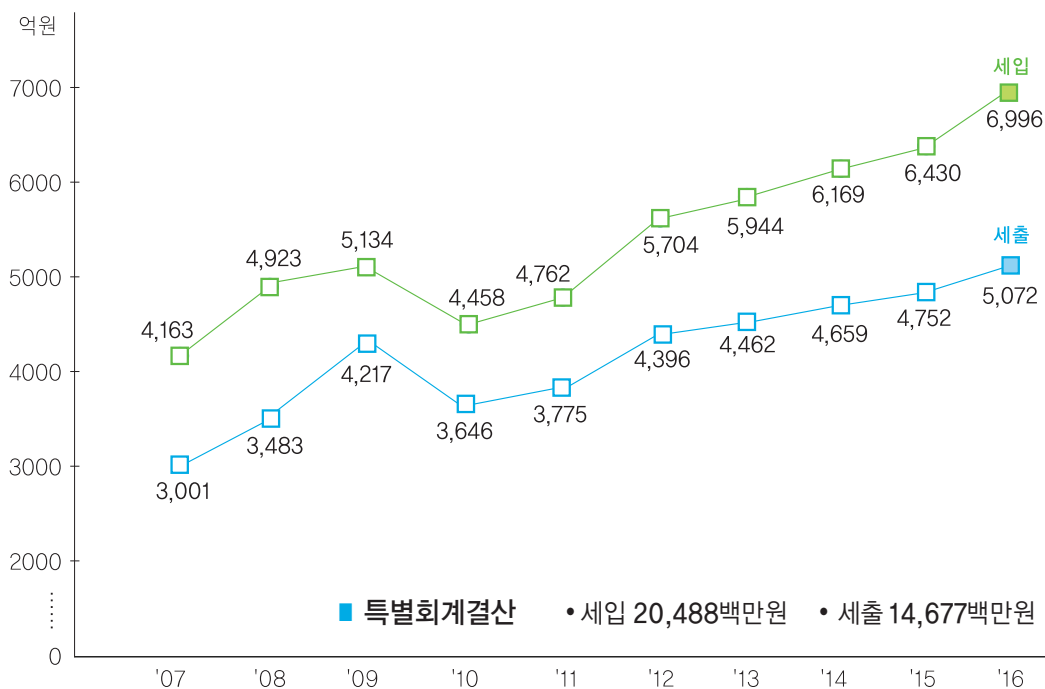
재정 I



일반회계 결산



연도별 추이(일반회계)

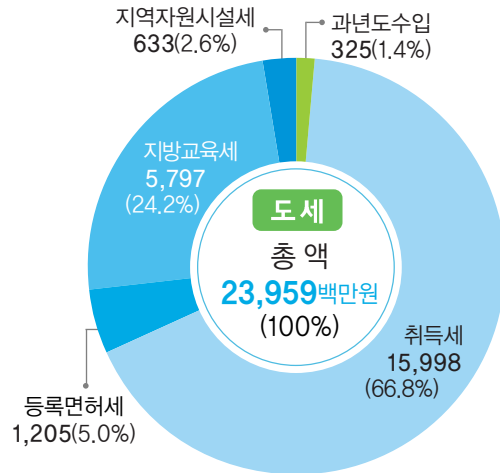
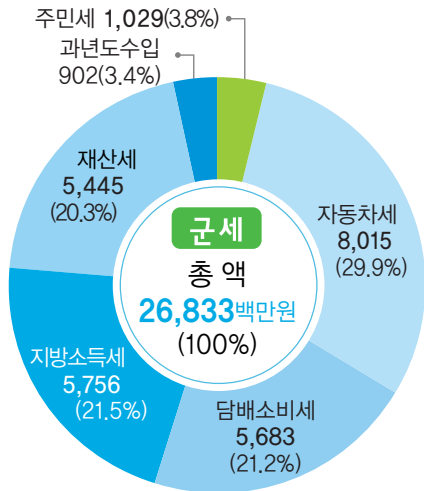


06

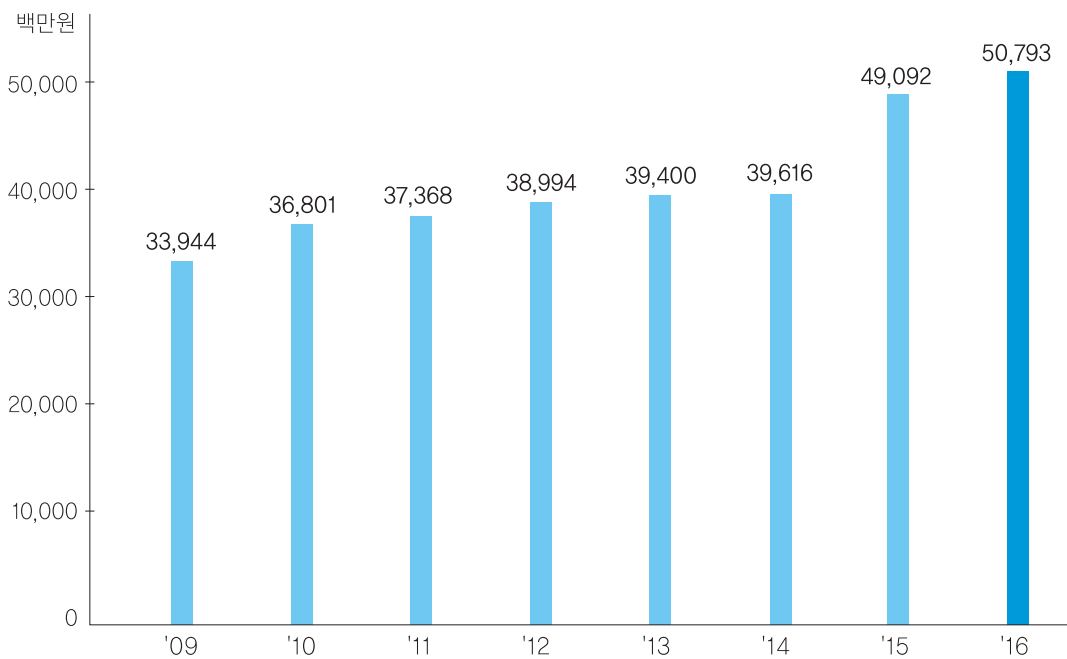
재정 II



자체자원징수액



연도별 지방세징수액

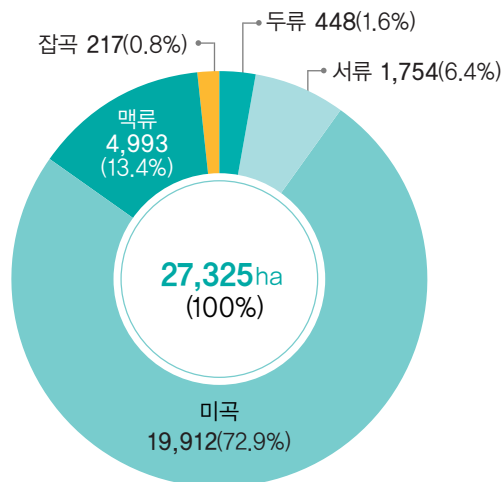


07

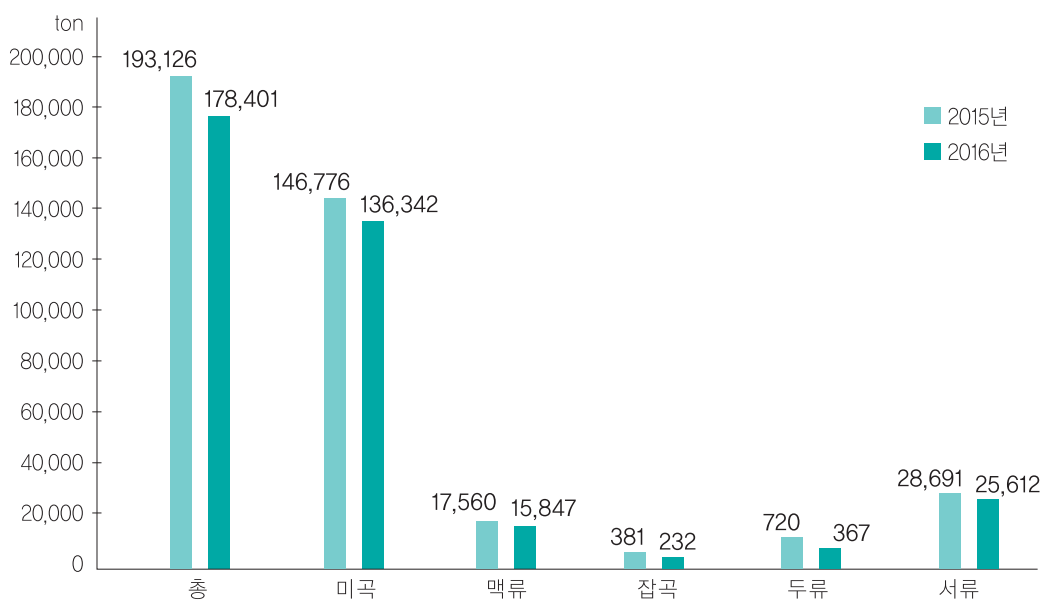
식량작물 생산량



가. 면적별



나. 작목별 생산량

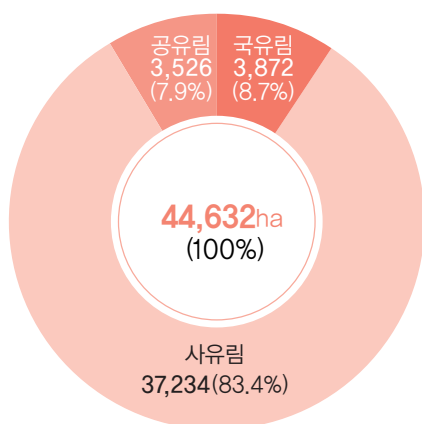


08

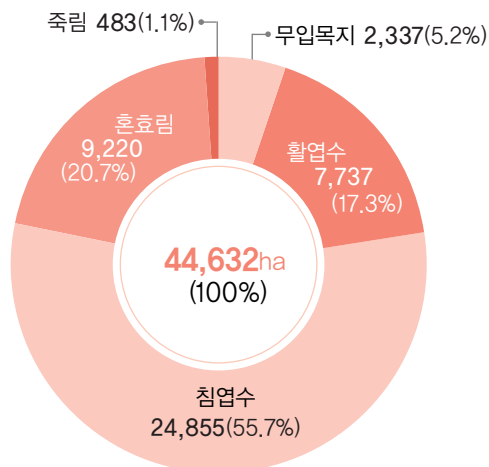
임야현황



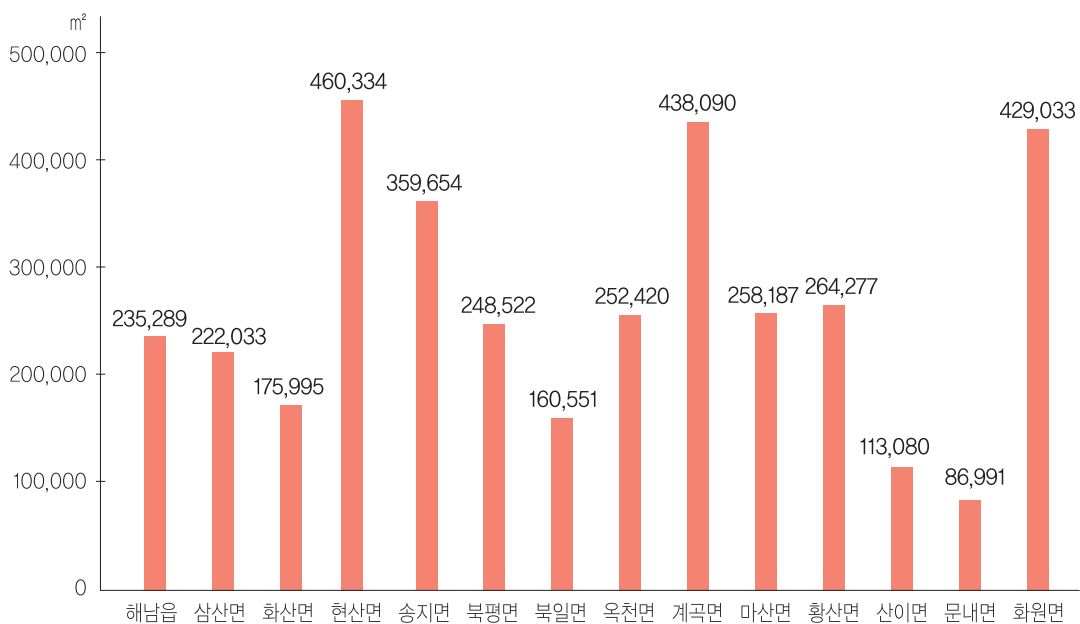
소유별



임상별



읍면별 임목축척

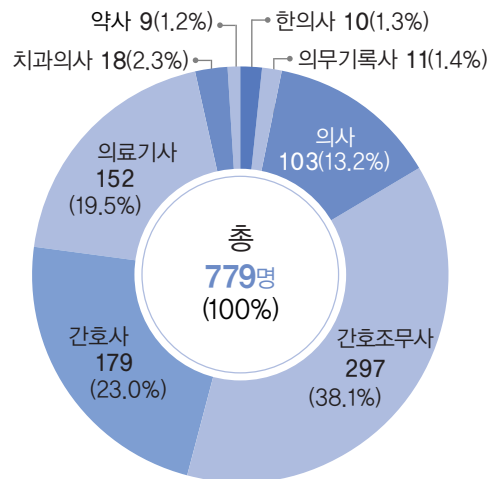


09

의료현황

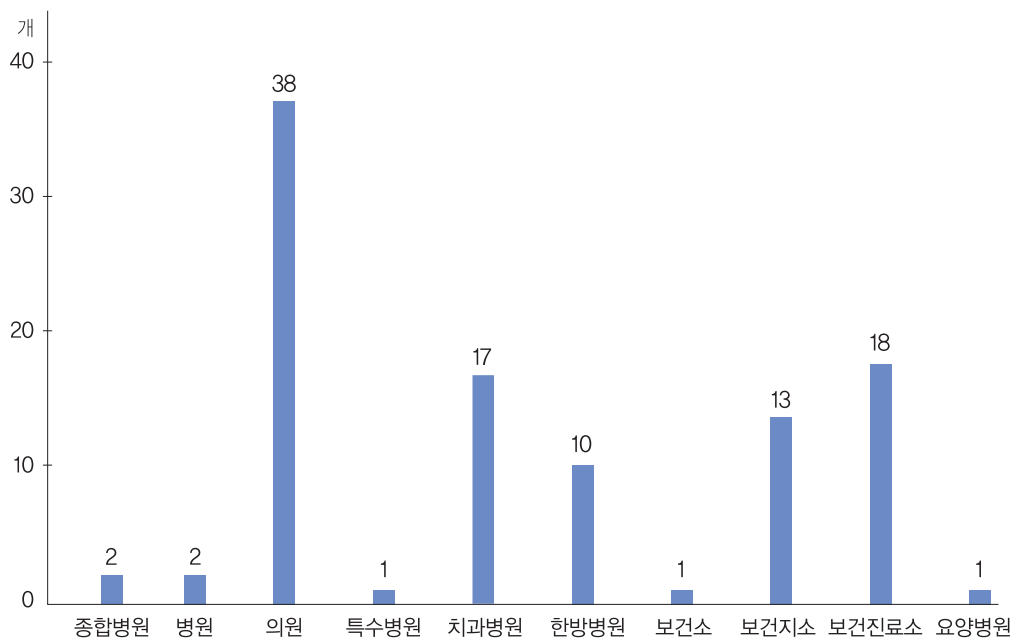


의료인



남 266명 여 513명
※개인약국 미포함

의료시설

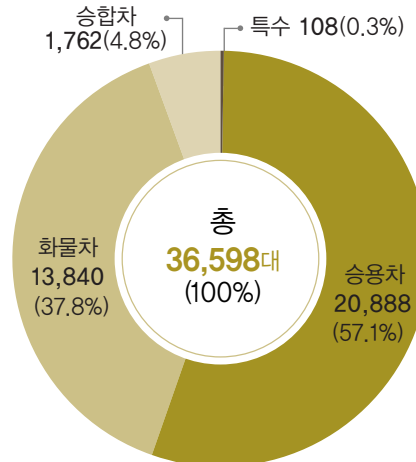
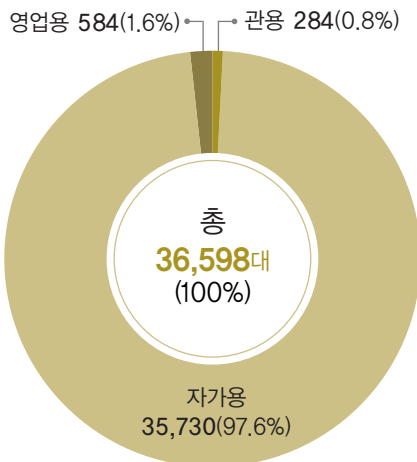


10

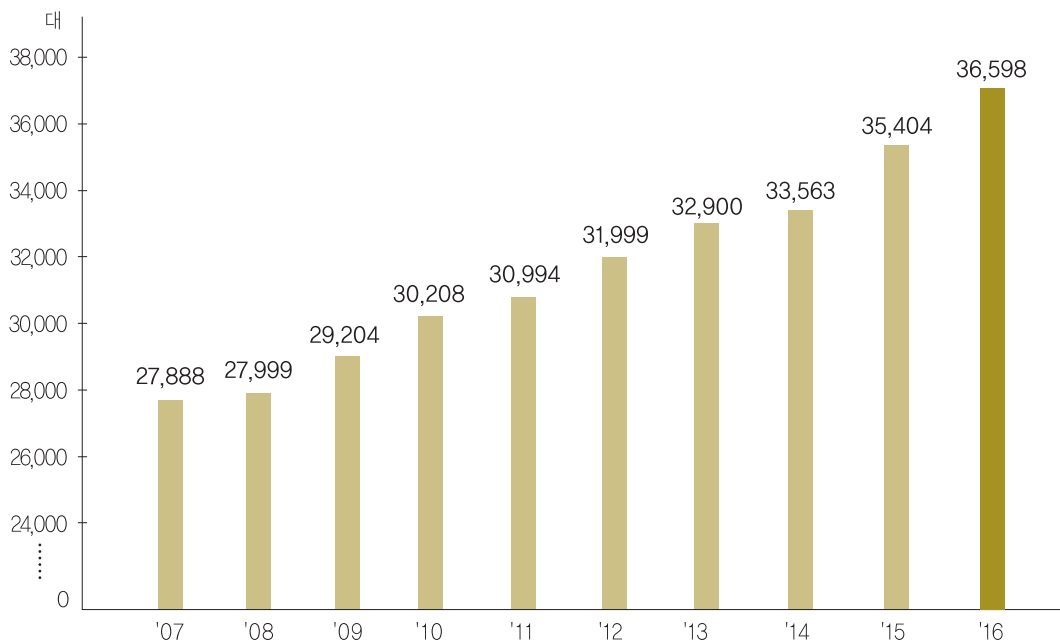
자동차 등록현황



용도별



연도별 자동차 등록현황

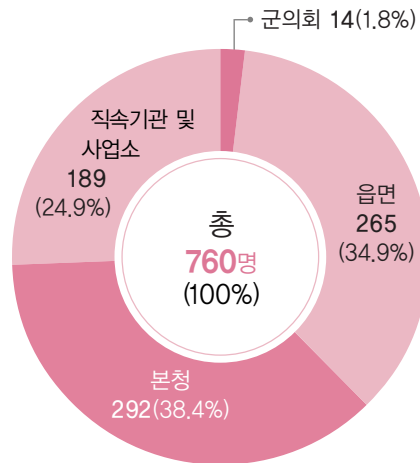


11

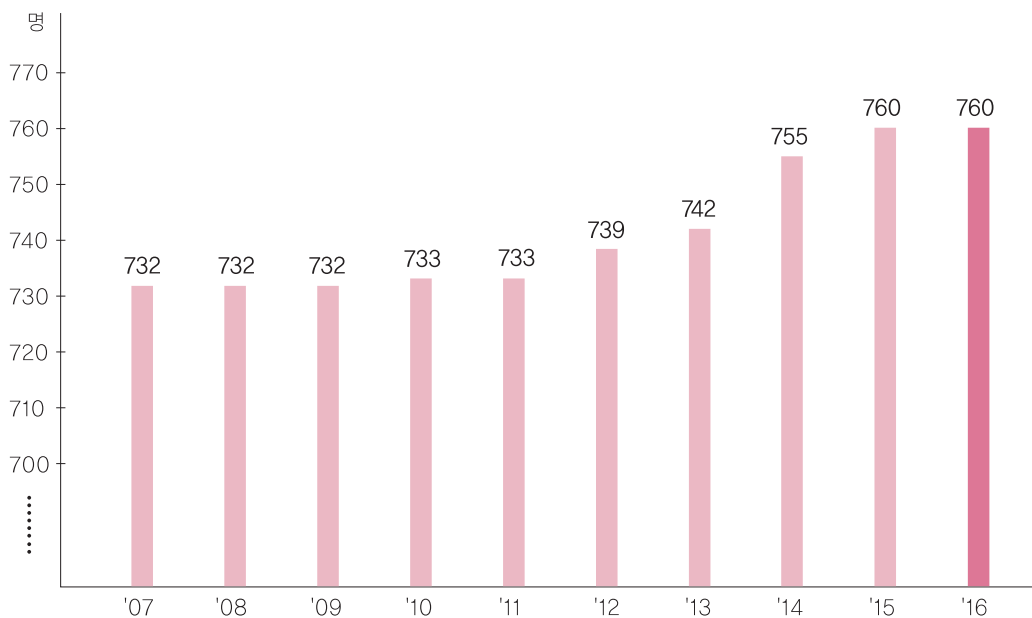
군 공무원 현황



소속별



연도별 추이



※공무원 현황 : 기준년도 말 현재(정원)

목 차

CONTENTS



I. 연혁	33	2. 사업체 총괄	90
1. 연혁	35	3. 종사자 규모별 사업체수 및 종사자수	91
II. 토지 및 기후	37	4. 산업별 사업체수 및 종사자수	92
1. 위치	39	V. 농림수산업	95
2. 행정구역	41	1. 농가 및 농가인구	97
3. 토지 지목별 현황	41	2. 경지면적	97
4. 일기일수	43	3. 경지규모별 농가	98
5. 기상개황	44	4. 농업진흥지역 지정	99
6. 강 수 량	45	5. 한국농어촌공사 수혜 현황	100
7. 해안선 및 도서	45	6. 수리답 및 경지정리 현황	101
III. 인구	47	7. 수리시설 및 방조제 현황	101
1. 연도별 인구추이	49	8. 식량작물생산량(정곡)	102
2. 시군별 세대 및 인구	50	8-1. 미곡	103
3. 읍면별 세대 및 인구	52	8-2. 맥류	103
4. 행정리별 세대 및 인구	53	8-3. 두류	104
5. 연령 및 성별 인구	78	8-4. 잡곡	105
6. 인구동태	83	8-5. 서류	106
7. 인구이동	84	9. 채소류 생산량	107
8. 외국인 국적별 등록현황	85	10. 특용작물 생산량	111
9. 외국인과의 혼인	86	11. 과실류 생산량	111
IV. 노동 및 사업체	87	12. 공공비축 미곡 매입실적	113
1. 노동조합	89	13. 정부관리양곡 보관창고	114
		14. 정부관리양곡 가공공장	115

목 차

CONTENTS

15. 농업협동조합	115	38. 연안어업 처분건수(10톤 미만)	137
15-1. 축산협동조합	117	39. 근해어업 허가현황	137
16. 농업용 기계보유	118	40. 수산물 어획고	138
17. 농약 공급 실적	120	41. 수산물 가공품 생산고	139
18. 가축사육 가구 및 마리	120	42. 수산물 계통판매고	140
19. 가축전염병 발생	122	43. 수산업협동조합	141
20. 가축전염병 예방주사 실적	123	44. 친환경 농축산물 출하현황	143
21. 수의사 현황	124	45. 화훼류 재배현황	144
22. 도축검사	124		
23. 배합사료생산	125	VI. 광업 · 제조업 및 에너지	145
24. 축산물 위생 관계업소	125	1. 광업 및 제조업	147
25. 소유별 산림면적	126	사업체 규모별(중분류별)	
26. 임상별 산림면적	127	광업 및 제조업	149
27. 임상별 임목축적	127	3. 광업 · 제조업 중분류별	
28. 임산물 생산량	128	사업체수 및 종사자수	150
29. 임목벌채 허가(신고)	128	4. 광종별 광구수	152
30. 수렵	129	5. 광산물 생산	153
31. 수렵면허장 발급	130	6. 산업 및 농공단지	153
32. 사방사업	130	7. 석유류 소비량	154
33. 조 림	131		
34. 산림피해	132	VII. 전기 · 가스 · 수도	155
35. 어가 및 어가인구	133	1. 용도별 전력사용량	157
35-1. 해수면어업	134	2. 제조업 중분류별 전력 사용량	158
35-2. 내수면어업	135	3. 가스공급량	159
36. 어선보유	136	4. 상 수 도	159
37. 어항	136	5. 상수도관	160



6. 급수사용량	161	X. 교통·관광 및 정보통신	195
7. 급수사용료 부과	162	1. 자동차등록	197
VIII. 유통·금융·보험 및 기타 서비스 163		1-1. 읍면별 자동차 등록 현황	198
1. 유통업체 현황	165	2. 영업용 자동차 업종별 수송	199
2. 금융기관	166	3. 주 차 장	200
3. 금융기관 예금, 대출 및 어음	167	4. 관광사업체 등록	201
4. 새마을금고 및 신용협동조합	169	5. 주요 관광지 방문객수	202
5. 수출실적	169	6. 해수욕장 이용	202
IX. 주택·건설	171	7. 우편시설	203
1. 주택 현황 및 보급률	173	8. 우편물취급	204
2. 건축허가	174	9. 우편요금수입	205
3. 아파트 건립	178	10. 전화시설 및 가입자수	205
4. 토지거래 허가	179	X I. 보건 및 사회보장	207
5. 토지거래 현황	179	1. 의료기관	209
6. 용도지역	182	2. 의료기관종사 의료인력	210
7. 용도지구	184	3. 보건소 인력	211
8. 공 원	186	4. 보건지소 및 보건진료소 인력	212
9. 하 천	187	5. 부정의료업자 단속실적	213
10. 하천부지점용	188	5-1. 의료인 등	213
11. 도 로	188	5-2. 의료기관	213
11-1. 폭원별 도로현황	190	6. 의약품등 제조업소 및 판매업소	214
12. 도로시설물	191	7. 식품위생 관계업소	215
13. 교 량	192	8. 공중위생 관계업소	216
14. 건설장비	193	9. 예방접종	217
		10. 법정전염병 발생 및 사망자 현황	218

목 차

CONTENTS

11. 한센병 보건소 등록현황	222	37. 저소득 한부모가정	241
12. 결핵환자 현황	222	38. 묘지 및 봉안시설	241
13. 보건소 구강보건업 실적	224	39. 방문건강관리사업 실적	243
14. 모자보건사업 실적	224	40. 보육시설	244
15. 건강보험 적용인구	225	41. 자원봉사자 현황	245
16. 건강보험 급여	225		
17. 건강보험대상자 진료실적	226	XII. 환경	247
18. 국민연금 가입자	226	1. 환경오염물질 배출사업장	249
19. 국민연금 급여 지급현황	227	2. 환경오염 배출사업장 단속 및 행정조치	250
20. 국가보훈대상자	228	3. 쓰레기 수거	251
21. 국가보훈 대상자 취업	229	4. 생활폐기물 매립지	255
22. 국가보훈 대상자 자녀취학	229	5. 분뇨발생량 및 처리현황	256
23. 참전용사 등록현황	230	6. 하수처리장	259
24. 사회복지시설	231		
25. 노인여가 복지시설	231	XIII. 교육 및 문화	261
26. 노인주거 복지시설	232	1. 학교 총 개황	263
27. 노인의료 복지시설	232	2. 유 치 원	265
28. 재가노인 복지시설	233	3. 초등학교	266
29. 국민기초생활보장 수급자	234	4. 중학교(국공립·사립)	268
30. 기초노령연금 수급자수	235	5. 일반계 고등학교(국공립·사립)	270
31. 여성복지시설	236	6. 전문계 고등학교(국공립)	272
32. 여성폭력상담	237	7. 적령아동 취학	273
33. 소년·소녀가장 현황	238	8. 사설학원 및 도서관	273
34. 아동복지시설	238	9. 공공도서관	275
35. 장애인등록현황	239	10. 박물관	275
36. 부랑인 시설	240		



11. 문화재	276	7. 민원서류처리	303
12. 문화공간	278	8. 여권 발급	303
13. 체육시설	278	9. 범죄발생 및 검거	304
14. 청소년 수련시설	280	10. 연령별 피의자	305
15. 언론매체	281	11. 학력별 피의자	306
16. 출판, 인쇄 및 기록매체복제업 현황	282	12. 청소년범죄	307
X IV. 재정	283	13. 화재발생	307
1. 국세징수	285	14. 발화요인별 화재발생	308
2. 지방세 부담(군세)	286	15. 장소별 화재발생	309
3. 지방세 징수	287	16. 산불발생 현황	310
4. 예산결산총괄	289	17. 소방장비	311
5. 일반회계 세입결산	290	18. 119 구급활동실적	313
6. 일반회계 세출결산	291	19. 119 구조활동실적	314
7. 특별회계 예산결산	291	20. 풍수해 발생	315
8. 교육비 특별회계 세입결산	292	21. 소방대상물 현황	316
9. 교육비 특별회계 세출결산	292	22. 위험물제조소 설치현황	317
10. 군 공유재산	293	23. 교통사고발생(자동차)	318
X V. 공공행정 및 사법	295	24. 자동차단속 및 처리	319
1. 공무원 총괄	297	25. 운전면허 소지자	321
2. 군 공무원(정원)	298	X VI 전국통계	323
3. 읍·면 공무원(정원)	300	1. 전국행정구역총괄	325
4. 소방 공무원	300	2. 인구추이	327
5. 퇴직사유별 공무원	301	3. 연령(5세계급)별 인구	329
6. 관내 관공서 및 주요기관	302	4. 주요 경제지표	331
		5. 경제활동 인구	337

목 차

CONTENTS

6. 산업별 취업자	340
7. 직업별 취업자	341
8. 지역별 산업생산 · 출하 · 재고지수 ···	343
9. 도시 근로자가구 가구당 월평균 가계수지	345
10. 도시가구당 월평균 가계지출	353
11. 생산자 물가지수	361
12. 전도시 소비자 물가지수	369
13. 통합재정수지	373
14. 국내 총생산에 대한 지출	375
15. 경제활동별 국내총생산 및 국민총소득	377
16. 지역내총생산	381
17. 수출입총괄	383
18. 주요국별 수출	384
19. 주요국별 수입	387
20. 자동차 등록	390
21. 무선통신서비스 현황	392

XVII 국제통계 395

1. 국토면적 및 장래인구	397
2. 조출생률 및 조사망률	399
3. 실업률	400
4. 물가지수	401
5. 수출 · 수입	403
6. 수출 · 입 단가지수	405
7. 국제수지(경상수지)	407

8. 무역의존도	408
9. 국민총소득(당해년가격)	410
10. 1인당 국내총소득(당해년가격) ···	411
11. 국내총생산(당해년가격)	412
12. 경제성장률(기준년가격 GDP).....	413
13. 남 · 북한 주요경제지표	414

XVIII 부록 415

1. 국가지정문화재	417
2. 도지정문화재	419
3. 군지정 향토문화유산	421
4. 전통사찰 현황	422
5. 군민의상 수상자 현황	422
6. 역대 도지사 명단	423
7. 역대 군수 명단	424
8. 역대 부군수 명단	425
9. 군간부 명단	426
10. 읍 · 면장 명단	427
11. 도 · 군의회의원 명단	428
12. 군읍면 기구표	429
13. 해남군의회 기구표	431
14. 행정구역 일람표	432
15. 시 · 군간 이정표	439
16. 읍 · 면간 이정표	440
17. 계량단위 환산표	441